

日本看護協会調査研究報告 〈No.21〉 1985

**昭和58年**

**病院における看護職員の労働実態調査**

日本看護協会調査研究室編

## ま え が き

日本看護協会は、会員27万人のうち80％を病院勤務者で占めております。そこで、本会では、昭和50年以来4年毎に、病院に勤務する会員を対象とした「労働実態調査」を実施し、会員の労働の実態を把握してまいりました。今回はその3回目にあたります。本報告書は、本会の労働条件改善運動の基礎資料として刊行いたしました。

病院における看護ニーズは多様化し、質的にも量的にも大きく変化してきている上に、国民総医療費の抑制という厳しい情勢下で、労働条件の改善は必ずしも順調ではありません。調査結果をみますと、労働条件は全般に改善されても若干程度で、現状維持にとどまるものが多い中で、年齢、勤続年数は伸びており、看護職員の労働意識の高まり、定着がうかがえます。これら、ケアを提供する者の労働条件が守られてこそ、患者のニーズに合った看護が提供できるものと確信しております。

会員各位及び広く各方面の方々が、本報告書により看護職の実態を理解され、看護体制、労働条件の改善を図るために資料として活用していただければ幸いです。

この報告書に対する皆様のご意見、ご批判を期待するとともに、最後になりましたが、多くの回答を守せられた会員諸氏に深く感謝する次第です。

昭和60年3月

日本看護協会会長  
大 森 文 子

# 昭和58年 病院における看護職員の労働実態調査

## 目 次

### 調査の概要

1 調査の内容	1
(1) 調査の目的	1
(2) 調査の対象者	1
(3) 調査の対象期日	1
(4) 調査の実施時期	1
(5) 調査の方法	1
(6) 回収, 点検, 集計	2
(7) 調査の担当	2
(8) 調査票の様式	2
2 調査結果利用上の注意	2

### 調査結果

#### I 基本的属性

1 年齢	21
2 結婚	21
3 子供	22
(1) 有無及び人数	22
(2) 未子年齢	22
(3) 利用保育所	22
4 看護職としての通算経験年数	22

#### II 勤務状況

1 職位	23
2 勤続年数	23
3 勤務病棟等	25
(1) 勤務する病棟等の内訳	25
(2) 病棟の現状	25
①平均入院患者	25

②看護職員数	25
③看護補助者数	25
④看護単位の合併	25

### III 労働条件

1 労働時間	25
(1) 週所定労働時間	25
(2) 週当り超過勤務時間	25
①手当の支給を受けた超勤時間	25
②手当の支給を受けない超勤時間	26
(3) 昼休み時間と休憩室	26
(4) 週休	27
(5) 有給休暇日数	28
(6) 夏季休暇日数	29
(7) 勤務時間外の拘束	29
①待機場所	29
②拘束手当	29
2 賃金	30
(1) 税込み給与（昭和58年10月）	30
(2) 基本給（昭和58年10月）	30
(3) 超過勤務手当（昭和58年10月）	30
(4) 夏季賞与（昭和58年夏）	30
3 夜勤	33
(1) 夜勤体制	33
(2) 三交替制勤務者の夜勤状況	34
①夜勤人数	34
②夜勤日数	37
③夜勤中の休憩時間	38
④夜勤時の出退勤措置	39
(3) 当直勤務者の当直状況	39
①当直回数	39
②仮眠時間	39
③仮眠室	40
④当直手当	41

⑤最長拘束時間	41
4 母性保護	42
(1) 妊娠中・産後の保護措置	42
①妊娠中にうけた母性保護措置	42
②産後にうけた母性保護措置	43
③産後にとった休暇日数	44
④産前・産後休暇時の代替要員	44
(2) 生理休暇取得状況	47
5 育児	47
(1)育児休業制度	47
(2)施設内保育所	48

#### IV その他

1 配置転換	49
(1) 配置転換経験の有無	49
(2) 配置転換までの年数	49
(3) 配置転換のうけとめ方	50
(4) 配置転換時の不満	50
2 継続教育	50
(1) 院内教育参加状況	50
(2) 勤務施設外への研修参加	51
3 夜勤専従についての意識	53
(1) 夜勤専従につくことをどう考えるか	53
(2) 夜勤専従につく場合の前提条件	53

#### 統計結果表

統計結果表早見一覧表	57
------------	----

##### I 基本的属性（正職員）

##### 年齢

第1表 設置主体・年齢	59
第2表 病院の種類・年齢	60
第3表 性別・年齢	60
第4表 職種・年齢	60
第5表 職位・年齢	61

## 配偶関係

第 6 表	設置主体・配偶関係	61
第 7 表	年齢・配偶関係	62
第 8 表	職種・配偶関係	62
第 9 表	職位・配偶関係	63

## 子供

第 10 表	設置主体・子供の有無及び人数	64
第 11 表	年齢・子供の有無及び人数	65
第 12 表	看護職としての経験年数・子供の有無及び人数	65
第 13 表	職種・子供の有無及び人数	66
第 14 表	職位・子供の有無及び人数	66
第 15 表	勤務病棟等・子供の有無及び人数	67
第 16 表	設置主体・末子年齢（子供のいる人のみ）	68
第 17 表	年齢・末子年齢（子供のいる人のみ）	68
第 18 表	看護職としての通算経験年数・末子年齢（子供のいる人のみ）	69
第 19 表	職種・末子年齢（子供のいる人のみ）	69
第 20 表	職位・末子年齢（子供のいる人のみ）	70
第 21 表	勤務病棟等・末子年齢（子供のいる人のみ）	70
第 22 表	末子年齢・利用保育所（就学前の子供がいる人のみ）	71
第 23 表	施設内保育所の有無・利用保育所（就学前の子供がいる人のみ）	71

## 看護職としての通算経験年数

第 24 表	設置主体・看護職としての通算経験年数	72
第 25 表	病院の種類・看護職としての通算経験年数	72
第 26 表	性別・看護職としての通算経験年数	73
第 27 表	年齢・看護職としての通算経験年数の平均	73
第 28 表	職種・看護職としての通算経験年数	73
第 29 表	職位・看護職としての通算経験年数	74
第 30 表	勤務病棟等・看護職としての通算経験年数	74
第 31 表	県・看護職としての通算経験年数の平均	75

## II 勤務状況（正職員）

### 職種

第 32 表 勤務病棟等・職種 .....	75
-----------------------	----

### 職位

第 33 表 性別・職位 .....	76
第 34 表 職種・職位 .....	76

### 勤続年数

第 35 表 設置主体・勤続年数 .....	77
第 36 表 病院の種類・勤続年数 .....	77
第 37 表 性別・勤続年数 .....	78
第 38 表 年齢・平均勤続年数 .....	78
第 39 表 職種・勤続年数 .....	78
第 40 表 職位・勤続年数 .....	79
第 41 表 勤務病棟等・勤続年数 .....	79
第 42 表 週所定労働時間・平均勤続年数 .....	80
第 43 表 産休中の代替要員の有無・平均勤続年数 .....	80
第 44 表 月間夜勤日数・平均勤続年数（三交替又は変則三交替勤務する非管理職の病棟勤務者） .....	80
第 45 表 県・平均勤続年数 .....	81

### 勤務病棟等

第 46 表 設置主体・勤務病棟等 .....	82
第 47 表 性別・勤務病棟等 .....	84

### 病棟の現状

第 48 表 設置主体・1 病棟の患者数（病棟勤務者のみ） .....	85
第 49 表 勤務病棟等・1 病棟の患者数（病棟勤務者のみ） .....	86
第 50 表 設置主体・病棟看護職員数（病棟勤務者のみ） .....	87
第 51 表 勤務病棟等・病棟看護職員数（病棟勤務者のみ） .....	88
第 52 表 設置主体・病棟看護補助者数（病棟勤務者のみ） .....	89
第 53 表 勤務病棟等・病棟看護補助者数（病棟勤務者のみ） .....	90
第 54 表 設置主体・看護単位の夜間合併の有無（病棟勤務者のみ） .....	91
第 55 表 勤務病棟等・看護単位の夜間合併の有無（病棟勤務者のみ） .....	92

### III 労働条件（正職員）

#### 週所定労働時間

第 56 表	設置主体・週所定労働時間	93
第 57 表	病院の種類・週所定労働時間	94

#### 週当り超過勤務時間

第 58 表	設置主体・週当り超過勤務時間〈手当支給分〉	94
第 59 表	職種・週当り超過勤務時間〈手当支給分〉	95
第 60 表	職位・週当り超過勤務時間〈手当支給分〉	95
第 61 表	勤務病棟等・週当り超過勤務時間〈手当支給分〉	96
第 62 表	週所定労働時間・週当り超過勤務時間〈手当支給分〉	96
第 63 表	設置主体・手当が支給されない超過勤務の有無及び週当り平均超過勤務時間〈手当支給なし分〉	97
第 64 表	職種・手当が支給されない超過勤務の有無及び週当り平均超過勤務時間〈手当支給なし分〉	98
第 65 表	職位・手当が支給されない超過勤務の有無及び週当り平均超過勤務時間〈手当支給なし分〉	98
第 66 表	勤務病棟等・手当が支給されない超過勤務の有無及び週当り平均超過勤務時間〈手当支給なし分〉	99
第 67 表	週所定労働時間・ 手当が支給されない超過勤務の有無及び週当り平均超過勤務時間〈手当支給なし分〉	100
第 68 表	週当り超過勤務時間〈手当支給分〉 ・手当が支給されない超過勤務の有無及び週当り平均超過勤務時間〈手当支給なし分〉	101

#### 昼休み時間

第 69 表	設置主体・所定昼休み時間	102
第 70 表	勤務病棟等・所定昼休み時間	103
第 71 表	設置主体・昼休み取得状況	104
第 72 表	職種・昼休み取得状況	105
第 73 表	職位・昼休み取得状況	105
第 74 表	勤務病棟等・昼休み取得状況	106
第 75 表	休憩室の有無・昼休み取得状況	107
第 76 表	設置主体・休憩室の有無	108

#### 週休

第 77 表	設置主体・週休制の形態	109
第 78 表	設置主体・週休取得状況	110
第 79 表	職種・週休取得状況	111



第 80 表 職位・週休取得状況	111
------------------	-----

## 年次有給休暇日数

第 81 表 勤続年数・所定年次有給休暇日数	112
第 82 表 設置主体・所定年次有給休暇日数	113
第 83 表 勤続年数・設置主体・平均所定年次有給休暇日数	114
第 84 表 勤続年数・年次有給休暇取得日数及び取得率（勤続年数 2 年目以上の者）	115
第 85 表 設置主体・年次有給休暇の取得日数（勤続年数 2 年目以上の者）	116
第 86 表 勤続年数・設置主体・平均年次有給休暇取得日数（勤続年数 2 年目以上の者）	117
第 87 表 勤続年数・職種・平均年次有給休暇取得日数（勤続年数 2 年目以上の者）	118
第 88 表 勤続年数・職位・平均年次有給休暇取得日数（勤続年数 2 年目以上の者）	118

## 夏季休暇日数

第 89 表 設置主体・夏季休暇の有無及び休日日数	119
---------------------------	-----

## 勤務時間外の拘束

第 90 表 設置主体・勤務時間外拘束の有無	120
第 91 表 許可病床数・勤務時間外拘束の有無	120
第 92 表 勤務病棟等・勤務時間外拘束の有無	120
第 93 表 職種・勤務時間外拘束の有無	121
第 94 表 設置主体・勤務時間外拘束の待機場所及び拘束手当の支給（拘束のある者のみ）	121
第 95 表 勤務時間外拘束の待機場所・拘束手当の支給（拘束のある者のみ）	121

## 賃金〈昭和58年10月又は夏季〉

第 96 表 設置主体・賃金（税込み給与，基本給，超勤手当，夏季賞与）	123
第 97 表 職種・賃金（税込み給与，基本給，超勤手当，夏季賞与）	124
第 98 表 職位・賃金（税込み給与，基本給，超勤手当，夏季賞与）	124
第 99 表 職位・職種・設置主体・賃金（税込み給与，基本給，超勤手当，夏季賞与）	125
第100表 職位・職種・年齢・賃金（税込み給与，基本給，超勤手当，夏季賞与）	134

## 準夜勤務手当・深夜勤務手当

第101-1表 設置主体・準夜勤務手当（病棟で三交替又は変則三交替勤務する非管理職）	139
第101-2表 設置主体・深夜勤務手当（病棟で三交替又は変則三交替勤務する非管理職）	140

## 当直手当

第102表	設置主体・当直手当（当直勤務する非管理職）	141
第103表	職種・当直手当（当直勤務する非管理職）	142

## 夜勤体制

第104表	設置主体・夜勤体制（病棟に勤務する非管理職）	143
第105表	許可病床数・夜勤体制（病棟に勤務する非管理職）	144
第106表	基準看護・夜勤体制（病棟に勤務する非管理職）	144
第107表	職位・夜勤体制（病棟に勤務する非管理職）	145
第108表	勤務病棟等・夜勤体制（非管理職）	145

## 月間夜勤日数（三交替又は変則三交替勤務者）

第109-1表	設置主体・月間夜勤日数（病棟で三交替又は変則三交替勤務する非管理職）	146
第109-2表	設置主体・月間準夜勤日数（病棟で三交替又は変則三交替勤務する非管理職）	147
第109-3表	設置主体・月間深夜勤日数（病棟で三交替又は変則三交替勤務する非管理職）	148
第110表	勤務病棟等・月間夜勤日数（病棟で三交替又は変則三交替勤務する非管理職）	149
第111表	夜勤人数・月間夜勤日数（病棟で三交替又は変則三交替勤務する非管理職）	149

## 夜勤人数（三交替又は変則三交替勤務者）

第112表	設置主体・夜勤人数（病棟で三交替又は変則三交替勤務する非管理職）	150
第113表	許可病床数・夜勤人数（病棟で三交替又は変則三交替勤務する非管理職）	151
第114表	基準看護・夜勤人数（病棟で三交替又は変則三交替勤務する非管理職）	152
第115表	勤務病棟等・夜勤人数（病棟で三交替又は変則三交替勤務する非管理職）	153

## 夜勤中の休憩時間及び出退勤措置（三交替又は変則三交替勤務者）

第116表	設置主体・夜勤中の所定休憩時間の有無及び時間（病棟で三交替又は変則三交替勤務する非管理職）	154
第117表	設置主体・夜勤中の実際の休憩時間（病棟で三交替又は変則三交替勤務する非管理職）	155
第118表	勤務病棟等・夜勤中の実際の休憩時間（病棟で三交替又は変則三交替勤務する非管理職）	156
第119表	夜勤人数・夜勤中の実際の休憩時間（病棟で三交替又は変則三交替勤務する非管理職）	157
第120表	夜勤中の所定休憩時間の有無・ 夜勤中の実際の休憩時間（病棟で三交替又は変則三交替勤務する非管理職）	157
第121表	設置主体・夜勤時の出退勤措置〔複数回答〕（三交替又は変則三交替勤務者）	158

## 当直関係

第122表	設置主体・当直回数（当直勤務する非管理職）	159
第123表	勤務病棟等・当直回数（当直勤務する非管理職）	160
第124表	設置主体・最長拘束態様及び時間（当直勤務する非管理職）	161
第125表	勤務病棟等・最長拘束態様及び時間（当直勤務する非管理職）	162
第126表	設置主体・所定仮眠時間（当直勤務する非管理職）	163
第127表	設置主体・実際の当直時仮眠時間（当直勤務する非管理職）	164
第128表	勤務病棟等・実際の当直時仮眠時間（当直勤務する非管理職）	165
第129表	所定仮眠時間・実際の当直時仮眠時間（当直勤務する非管理職）	166
第130表	仮眠室の有無・実際の当直時仮眠時間（当直勤務する非管理職）	166
第131表	設置主体・仮眠室の有無（当直勤務する非管理職）	167

## 母性保護関係

第132表	設置主体・妊娠中にうけた母性保護措置〔複数回答〕（出産経験者，育児休業中の者を含む）	168
第133表	設置主体・産後にうけた母性保護措置〔複数回答〕（出産経験者）	170
第134表	産休中の代替要員の有無・産後にうけた母性保護措置〔複数回答〕（出産経験者）	172
第135表	育児休業制度の有無・産後にうけた母性保護措置〔複数回答〕（出産経験者）	172
第136表	設置主体・産後の総休暇日数，産後休暇日数，育児休業（業）日数（出産経験者）	174
第137表	産休中の代替要員の有無・産後の総休暇日数（出産経験者）	176
第138表	育児休業制度の有無・産後の総休暇日数（出産経験者）	176
第139表	設置主体・産休中の代替要員の有無	177
第140表	許可病床数・産休中の代替要員の有無	178
第141表	設置主体・生理休暇取得状況（女性のみ）	179
第142表	年齢・生理休暇取得状況（女性のみ）	180

## 育児

第143表	設置主体・育児休業制度の有無及び所定休暇期間	181
第144表	設置主体・施設内保育所の有無	182
第145表	許可病床数・施設内保育所の有無	183
第146表	設置主体・施設内保育所の問題点〔複数回答〕（施設内保育所利用者）	184

## IV その他（正職員）

### 配置転換

第147表	設置主体・現在の勤務での配置転換経験の有無	185
-------	-----------------------	-----

第148表	許可病床数・現在の勤務での配置転換経験の有無	186
第149表	性別・現在の勤務での配置転換経験の有無	186
第150表	年齢・現在の勤務での配置転換経験の有無	187
第151表	職種・現在の勤務での配置転換経験の有無	187
第152表	職位・現在の勤務での配置転換経験の有無	188
第153表	勤続年数・現在の勤務での配置転換経験の有無	188
第154表	設置主体・前部署の在職年数	189
第155表	職種・前部署の在職年数	190
第156表	職位・前部署の在職年数	190
第157表	勤続年数・前部署の在職年数	191
第158表	年齢・配置転換のうけとめ方〔複数回答〕（配置転換経験者）	191
第159表	職種・配置転換のうけとめ方〔複数回答〕（配置転換経験者）	192
第160表	職位・配置転換のうけとめ方〔複数回答〕（配置転換経験者）	192
第161表	勤続年数・配置転換のうけとめ方〔複数回答〕（配置転換経験者）	193
第162表	前部署の在職年数・配置転換のうけとめ方〔複数回答〕（配置転換経験者）	193
第163表	設置主体・配置転換時の不満（配置転換経験者）	194
第164表	年齢・配置転換時の不満（配置転換経験者）	195
第165表	職種・配置転換時の不満（配置転換経験者）	195

## 継続教育

第166表	設置主体・院内教育参加状況（勤続年数2年目以上の者）	196
第167表	許可病床数・院内教育参加状況（勤続年数2年目以上の者）	197
第168表	職種・院内教育参加状況（勤続年数2年目以上の者）	197
第169表	職位・院内教育参加状況（勤続年数2年目以上の者）	198
第170表	勤続年数・院内教育参加状況（勤続年数2年目以上の者）	198
第171表	勤務病棟等・院内勤務参加状況（勤続年数2年目以上の者）	199
第172表	設置主体・施設外研修参加状況（勤続年数2年目以上の者）	200
第173表	許可病床数・施設外研修参加状況（勤続年数2年目以上の者）	201
第174表	性別・施設外研修参加状況（勤続年数2年目以上の者）	201
第175表	職種・施設外研修参加状況（勤続年数2年目以上の者）	201
第176表	職位・施設外研修参加状況（勤続年数2年目以上の者）	202
第177表	勤続年数・施設外研修参加状況（勤続年数2年目以上の者）	202
第178表	勤務病棟等・施設外研修参加状況（勤続年数2年目以上の者）	203
第179表	設置主体・施設外研修参加のための必要条件	204

第180表	年齢・施設外研修参加のための必要条件	205
第181表	職種・施設外研修参加のための必要条件	205
第182表	職位・施設外研修参加のための必要条件	206
第183表	勤務病棟等・施設外研修参加のための必要条件	207

#### 夜勤専従についての意識

第184表	設置主体・夜勤専従につくことをどう考えるか及びつく場合の前提条件	208
第185表	性別・夜勤専従につくことをどう考えるか及びつく場合の前提条件	209
第186表	年齢・夜勤専従につくことをどう考えるか及びつく場合の前提条件	209
第187表	配偶関係・夜勤専従につくことをどう考えるか及びつく場合の前提条件	210
第188表	子供の有無及び末子年齢・夜勤専従につくことをどう考えるか及びつく場合の前提条件	210
第189表	職種・夜勤専従につくことをどう考えるか及びつく場合の前提条件	211
第190表	看護職としての通算経験年数・夜勤専従につくことをどう考えるか及びつく場合の前提条件	211
第191表	夜勤体制・夜勤専従につくことをどう考えるか及びつく場合の前提条件	212
第192表	県・夜勤専従につくことをどう考えるか及びつく場合の前提条件	213

#### 付 雇用形態別特性

別表1	雇用形態・設置主体	214
別表2	雇用形態・病院の種類	214
別表3	雇用形態・性別	215
別表4	雇用形態・年齢	216
別表5	雇用形態・配偶関係	216
別表6	雇用形態・子供の有無及び人数	217
別表7	雇用形態・末子年齢（子供がいる人のみ）	217
別表8	雇用形態・看護職としての通算経験年数	218
別表9	雇用形態・職種	218
別表10	雇用形態・勤続年数	219
別表11	雇用形態・勤務病棟等	220
別表12	雇用形態・週所定労働時間	221
別表13	雇用形態・所定年次有給休暇日数	222
別表14	雇用形態・年次有給休暇取得日数及び取得率（勤続年数2年目以上の者）	222
別表15	雇用形態・平均税込み給与、平均基本給、平均夏季賞与	222
別表16	雇用形態・夜勤体制	223
別表17	雇用形態・夜勤専従につくことをどう考えるか	223

## 調査の概要

### 1 調査の内容

#### (1)調査の目的

日本看護協会会員の大部分をしめる病院勤務会員の労働条件を明らかにし、今後本会が労働条件改善をすすめる際の基礎資料とする。この調査は昭和50年より4年おきに実施しており、今回は第3回目である。

今回は、属性、勤務状況、従来の労働条件とその実態に加え、広い意味での労働条件を考える際に重要な配置転換、継続教育の実態・意識を明らかにするとともに夜勤専従についての会員の考え方も明らかにした。

#### (2)調査の対象者

昭和58年7月末現在日本看護協会会員である助産婦、看護婦(出)、准看護婦(出)の中の病院勤務者221,133名を母集団としてサンプリングした8269名を調査対象とした。

#### (3)調査の対象期日

調査は、昭和58年10月現在の状況について行った。ただし、一部の事項については、昭和55年1月以降の状況について調査を行った。

#### (4)調査の実施期間

昭和58年10月～12月

#### (5)調査の方法

層別系統抽出による標本調査法を用いた自計式アンケート調査。職能別に無作為抽出した8269名の会員の勤務先に本部より直接調査票を郵送し、

本人記入の上直接本部に返送とした(返送封筒同封)。必要標本数は「昭和56年会員実態調査」の年齢の平均と標準偏差により以下のように算出した。

○病院勤務会員の平均年齢  $m: 35.9$ 歳

年齢の標準偏差  $\sigma: 11.15$

○助産婦会員の平均年齢  $m_1: 39.0$ 歳

年齢の標準偏差  $\sigma_1: 12.34$

○看護婦(出)、准看護婦会員の

平均年齢  $m_2: 34.8$ 歳

年齢の標準偏差  $\sigma_2: 11.89$

$$N = \frac{\frac{M}{(M-1)(\sigma m)^2}}{2^2 \sigma^2} + 1 \quad \begin{array}{l} M: \text{母集団} \\ \sigma: \text{目標相対精度} 0.01 \\ \text{信頼水準} \quad 95\% \end{array}$$

$$= \frac{221133}{(221133-1) \times (0.01 \times 35.9)^2} + 1$$

$$\approx 3792$$

ネイマンの最適配分により各職能別の必要標本数を次のように算出した。

助産婦必要標本数  $N_1$

$M_1$ : 助産婦会員数  
 $M_2$ : 看護婦(出)、  
准看護婦(出)会員数

$$N_1 = N \times \frac{M_1 \times \sigma_1}{M_1 \times \sigma_1 + M_2 \times \sigma_2}$$

$$= 3792 \times \frac{10108 \times 12.34}{10108 \times 12.34 + 211025 \times 11.89}$$

$$\approx 180$$

看護婦(出)、准看護婦(出)必要標本数  $N_2$

$$N_2 = N \times \frac{M_2 \times \sigma_2}{M_1 \times \sigma_1 + M_2 \times \sigma_2}$$

$$= 3792 \times \frac{211025 \times 11.89}{10108 \times 12.34 + 211025 \times 11.89}$$

$$\approx 3612$$

$$N_1 + N_2 = 3792$$

ただし、回収率を50%と見込み、それぞれ上記の2倍以上をとり、計8269名を抽出した。

なお、抽出台帳としては、会員の会費納入票(職能別)を用いた。

#### (6)回収、点検、集計

有効回収数は3161票で、回収率は38.2%であった。

実績相対精度を改めて下記の様に計算すると、0.010で目標相対精度を満たした。

$$\delta^1 = 2 \sqrt{\frac{M - N_3}{(M - 1)} \cdot \frac{\sigma_3^2}{N_3} \cdot \frac{1}{m_3^2}}$$

$$= 2 \sqrt{\frac{(221133 - 3161)}{(221133 - 1)} \cdot \frac{10.66^2}{3161} \cdot \frac{1}{36.0^2}}$$

$$\approx 0.010$$

なお、記入の点検・集計は普及開発部調査研究室が行った。集計はコンピューターによる。

#### (7)調査の担当

調査票の設計、標本抽出、回収・点検については普及開発部調査研究室松原美知子が担当した。

松原の後を引き継ぎ、集計計画と分析を同室菊池令子が担当し報告書を取りまとめた。コンピューター集計は、前田隆氏に委託した。

#### (8)調査票の様式 (P5 参照)

## 2 調査結果利用上の注意

### (1) 集計した対象について

雇用形態が「正職員」で勤務中である者(3063名)について集計した。一部「産前の母性保護」についてのみ、「育児休業中」の者を含めた。

雇用形態別の特性については、巻末に別表として統計結果表のみ掲載した。

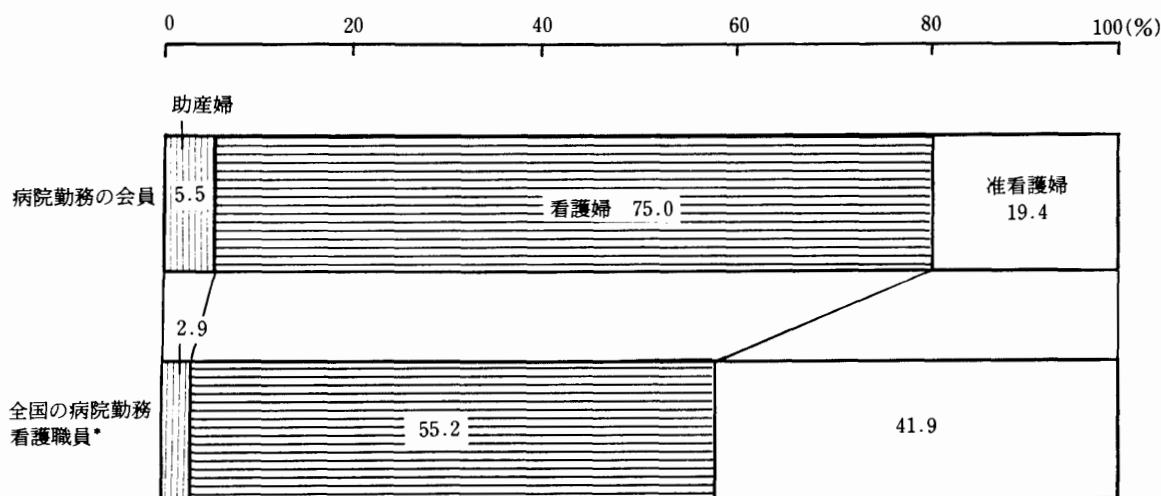
### (2)調査に回答した会員の属性及び勤務病院の特性——全国の病院勤務看護職員との比較——

全国の看護職員と比べ下記のようなかたよりがあることに留意されたい。

#### ①職種〈図1〉

「准看護婦」の割合が低い。

図1 病院勤務者の職種の比較



\*「昭和57年 病院報告」より算出

②性別〈表1〉

「准看護師」の比率が本会会員においては全国平均より低い。

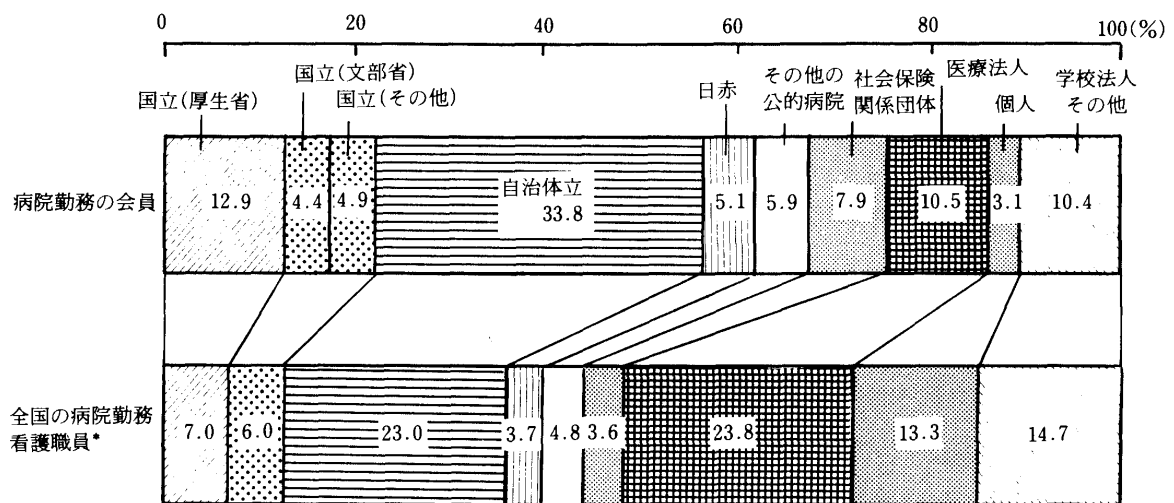
③勤務病院の設置主体〈図2〉

「都道府県」「市町村」の自治体立を始めとして、公的病院に勤務する者の割合が高い。

表1 看護師，准看護師の比率の比較

性別	看護婦（士）		准看護婦（士）	
	全国の病院勤務看護職員	病院勤務の会員	全国の病院勤務看護職員	病院勤務の会員
女性	98.4%	99.1%	94.8%	99.0%
男性	1.6	0.9	5.2	1.0
計	100.0	100.0	100.0	100.0

図2 勤務する病院の設置主体比較

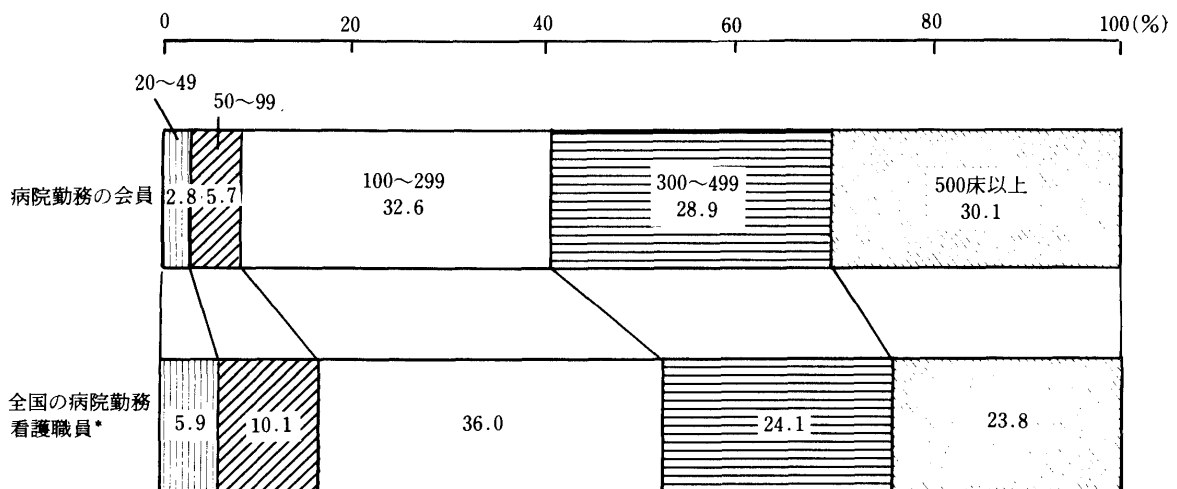


\*「昭和57年 病院報告」より算出

④勤務病院全体の許可病床数〈図3〉

大規模病院に勤務する者の割合が高い。

図3 勤務する病院の病床規模比較



\*「昭和57年 病院報告」より算出

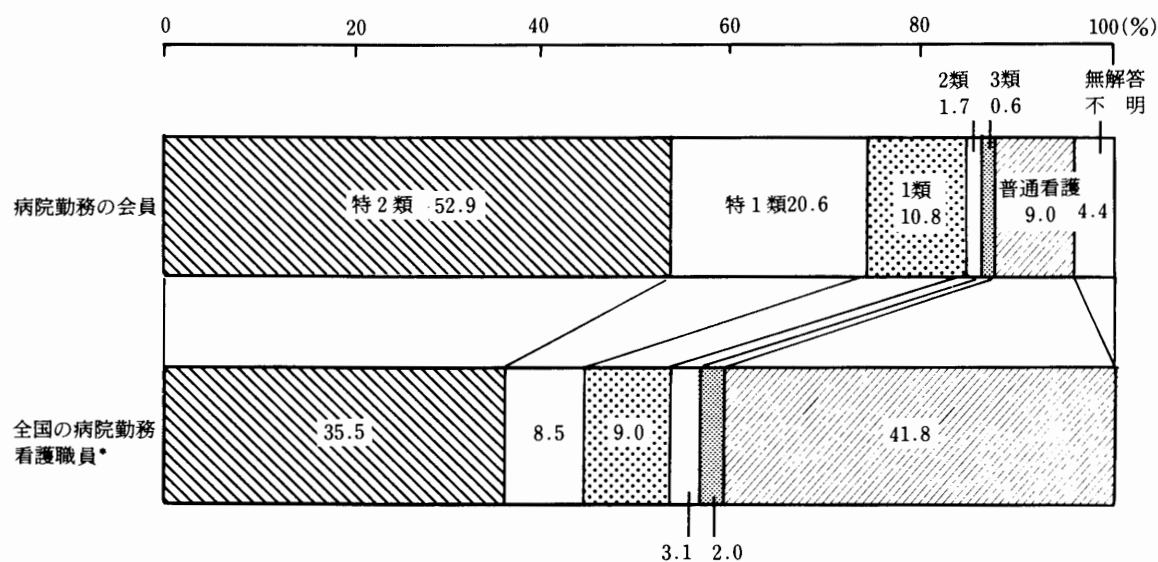


## ⑤勤務する病院の基準看護の承認〈図4〉

置の多い病院に勤務する者の割合が高い。

基準看護の類の高い病院、つまり看護要員の配

図4 勤務する病院の基準看護の比較



\*「昭和58年版看護白書」と「昭和57年 病院報告」より推計

## (3) サンプル数の小さいカテゴリーについて

統計表には、設置主体別、県別等の集計表があり、カテゴリーが細分化されているため、各カテゴリーのサンプル数が小さくなり、時には一桁となっているカテゴリーもあるが、資料を利用する

者が加工しやすいように細かい分類のまま掲載した。サンプル数が小さい場合、そのまま使うと、代表する数値としての信頼性は低いことに留意されたい。

## 病院における看護職員の労働実態調査

会 員 各 位

昭和58年10月

社団法人 日 本 看 護 協 会

看護職員の労働条件は改善されつつあるとはいえ、まだ満足すべき状態ではありません。とりわけ、昨今の医療事情のなかで、看護職の労働条件、労働内容は厳しくなっているといわれます。

日本看護協会は、看護職員の労働条件の改善をめざして努力を続けておりますが、その活動の基礎となる独自の資料を得るために病院に勤めておられる会員の方々の労働条件を明らかにする労働実態調査を4年ごとに実施しています。本年はこの調査の第3回めの実施年にあたっています。

調査の対象者は病院に勤務する会員約22万人の中から無作為に選び出しました。この方法によってあなたに調査をお願いすることになりました。ご多忙中お手数をおかけしますが、ご協力をお願いします。

調査項目には、ご自分で調べなければならないものもありますが、この調査結果は協会が厚生省、労働省、人事院などに働きかける際の数量的根拠であり、労働条件改善のための貴重な資料となりますので、この趣旨をご理解の上、できるだけ正確にご記入下さるようお願いいたします。

なお、調査の結果は統計的に処理しますので、あなたのお答えが外部に知らされたり、あなたにご迷惑のかかるようなことは一切ありません。

ご記入下さったこの調査票は、**昭和58年11月30日**までに同封の本協会宛の封筒に入れて返送して下さい。

○本調査についてご不明な点は下記までご連絡下さい。

日 本 看 護 協 会 普 及 開 発 部 調 査 研 究 室

TEL 03 (400) 8331 ㊤231

## 病院における看護職員の労働実態調査質問紙

記入のてびき を必ずお読みの上お答え下さい。☞は記入のてびきをご参照下さい。  
あなたにあてはまる番号を○でかこみ、の中には適当な数字を記入して下さい。

あなたご自身のことについておたずねします。全員がお答え下さい。

- F 1. 所属支部
- |         |         |         |         |         |
|---------|---------|---------|---------|---------|
| 1. 北海道  | 2. 青 森  | 3. 岩 手  | 4. 宮 城  | 5. 秋 田  |
| 6. 山 形  | 7. 福 島  | 8. 茨 城  | 9. 栃 木  | 10. 群 馬 |
| 11. 埼 玉 | 12. 千 葉 | 13. 東 京 | 14. 神奈川 | 15. 新 潟 |
| 16. 富 山 | 17. 石 川 | 18. 福 井 | 19. 山 梨 | 20. 長 野 |
| 21. 岐 阜 | 22. 静 岡 | 23. 愛 知 | 24. 三 重 | 25. 滋 賀 |
| 26. 京 都 | 27. 大 阪 | 28. 兵 庫 | 29. 奈 良 | 30. 和歌山 |
| 31. 鳥 取 | 32. 島 根 | 33. 岡 山 | 34. 広 島 | 35. 山 口 |
| 36. 徳 島 | 37. 香 川 | 38. 愛 媛 | 39. 高 知 | 40. 福 岡 |
| 41. 佐 賀 | 42. 長 崎 | 43. 熊 本 | 44. 大 分 | 45. 宮 崎 |
| 46. 鹿児島 | 47. 沖 縄 |         |         |         |

F 2. 満 年 齢  歳

F 3. 性 別 1. 女 2. 男

F 4. 結 婚

1. 既婚（有配偶）
2. 既婚（離死別）
3. 未 婚

F 5. 子供の有無

1. 子供なし
2. 子供あり
  - 子供の人数  人
  - 末の子供の年齢  歳

F 6. 現在の勤務  
状態

1. 正職員	2. 臨時職員	3. 育児休業(職)中	4. その他の理由で休業(職)中	5. 離職中
--------	---------	-------------	------------------	--------

3. 休業（職）中の方は、現在の勤務状況をおたずねしている箇所については休業（職）直前のことをお答え下さい。  
4. 離職中の方は以上でおわりです。ご協力ありがとうございました。

F 7. 現在の勤務  
施設での職種

1. 保健婦	2. 助産婦	3. 看護婦(士)
4. 進学コース在学中准看護婦(士)	5. 准看護婦(士)	

- F 8. 現在の所属場所
1. 外 来
  2. 内科系病棟
  3. 外科系病棟
  4. 産科・婦人科系病棟
  5. 小児病棟
  6. 混合病棟
  7. 精神病棟
  8. 結核病棟
  9. 老人病棟の認可を受けている病棟
  10. 手術室
  11. 救 急
  12. ICU・CCU
  13. 中央材料室
  14. 人工透析センター・人工透析室
  15. 保健指導や訪問看護の担当部署
  16. その他 ( )
- F 9. 現在の職位
1. 看護部(科)長・総看護婦長
  2. 副看護部(科)長・副総看護婦長
  3. 複数の病棟の管理婦長など
  4. 婦長または婦長相当職
  5. 婦長を補佐する主任など
  6. 特に職位はないが婦長・主任などを補佐する立場  
(臨床指導者、チームリーダーなど)
  7. 一般(非管理職)
- F 10. 現在の勤務施設での勤続年数
- F 11. 看護職としての通算経験年数
- 年目
- 年目
- 月の単位は年に繰り上げてお答え下さい。  
例……1年3か月→2年目
- F 12. 勤務施設の設置主体
1. 国立病院
  2. 国立療養所
  3. 国(文部省)
  4. 国(労働福祉事業団)
  5. 国(三公社)
  6. 国(その他)
  7. 都 道 府 県
  8. 市 町 村
  9. 日 赤
  10. 済 生 会
  11. 北海道社会事業協会
  12. 厚 生 連
  13. 国民健康保険団体連合会
  14. 全国社会保険協会連合会
  15. 厚 生 団
  16. 船員保険会
  17. 健康保険組合及びその連合会
  18. 共済組合及びその連合会
  19. 国民健康保険組合
  20. 公 益 法 人
  21. 医 療 法 人
  22. 学校法人
  23. 会 社
  24. その他の法人
  25. 個 人
- F 13. 勤務施設の種類
1. 総合病院
  2. 精神病院
  3. 結核またはらい療養所
  4. 特例許可老人病院
  5. 特例許可外老人病院
  6. その他の一般病院または産院
- F 14. 勤務施設の許可病床数
1. ~49床
  2. 50~99床
  3. 100~299床
  4. 300~499床
  5. 500~999床
  6. 1000床~
- F 15. 勤務施設の基準看護の承認
1. 基準看護はとっていない(普通看護)
  2. 特二類(2.5:1)
  3. 特一類(3:1)
  4. 一類(4:1)
  5. 二類(5:1)
  6. 三類(6:1)

あなたの勤務する施設での労働時間や休日についておたずねします。

〈全員がお答え下さい。問1～問15〉

問1. あなたの一週間当りの所定労働時間は何時間と定められていますか。

(所定労働時間とは、所定の昼休み、所定の休憩時間をのぞいたものをいいます。)

- |                    |                    |                    |
|--------------------|--------------------|--------------------|
| 1. ～31時間59分        | 2. 32時間～35時間59分    | 3. 36時間～39時間59分    |
| 4. 40時間            | 5. 40時間01分～43時間59分 | 6. 44時間            |
| 7. 44時間01分～47時間59分 | 8. 48時間            | 9. 48時間01分～50時間59分 |
| 10. 51時間～53時間59分   | 11. 54時間           | 12. 54時間01分～       |

問2. あなたは10月23日(日)～29日(土)の1週間に超過勤務手当が支払われた超過勤務は何時間ですか。

- |                  |                 |                  |
|------------------|-----------------|------------------|
| 1. なし            | 2. 1分～1時間59分    | 3. 2時間～3時間59分    |
| 4. 4時間～5時間59分    | 5. 6時間          | 6. 6時間01分～7時間59分 |
| 7. 8時間～9時間59分    | 8. 10時間～11時間59分 | 9. 12時間～13時間59分  |
| 10. 14時間～15時間59分 | 11. 16時間～       |                  |

問3. それでは、その一週間に超過勤務手当の支給を受けない超過勤務時間がありましたか。

1. ある → SQ. 手当の支給を受けない超過勤務の内容にあたる番号に○をし、時間を記入してください。
2. な い

- |  |                         |
|--|-------------------------|
| 1. 申し送り                                      | <input type="text"/> 時間 |
| 2. 記録書き、処置の整理、患者や家族との話し、<br>看護計画立案のための情報収集など | <input type="text"/> 時間 |
| 3. 学生指導                                      | <input type="text"/> 時間 |
| 4. その他                                       | <input type="text"/> 時間 |

問4. 所定の昼休み時間は1日何分ですか(食事時間を含む)。

 分

問5. 10月中あなたは昼休みがとれましたか。

- |               |                    |                        |
|---------------|--------------------|------------------------|
| 1. 毎日かならずとれた  | → 平均すると1日何分とれましたか。 | <input type="text"/> 分 |
| 2. だいたいとれた    |                    |                        |
| 3. とれない日が多かった |                    |                        |
| 4. ほとんどとれなかった |                    |                        |

問6. あなたの勤務施設には休憩室が設けられていますか。

1. 休憩専用の部屋が確保されている
2. 他の目的でも使われる部屋が休憩室として確保されている
3. 部屋はないが一定の場所が休憩用に確保されている
4. きまった部屋や場所が確保されていないので各自が適当な場所で休む

問7. あなたの所定の週休日数は何日ですか。

- |            |                          |           |
|------------|--------------------------|-----------|
| 1. 週休1日    | 2. 週休1日半（半日とは土曜日などの半日勤務） |           |
| 3. 完全週休2日  | 4. 月3回週休2日               | 5. 隔週週休2日 |
| 6. 月2回週休2日 | 7. 月1回週休2日（4週5休も含む）      | 8. その他    |

問8. では、あなたは所定の週休日数分の休みを毎月きまってとっていますか。

- |              |              |
|--------------|--------------|
| 1. とっている     | 2. とれないこともある |
| 3. とれないことが多い | 4. まったくとれない  |

問9. あなたの1年間の所定の有給休暇日数(年次有給休暇日数)は何日ですか。ただし、前年度繰越し分や有給休暇と別にきめられている年末年始の休み、夏季休暇などは含みません。

年間所定有給休暇日数  日

問10. あなたは昨年度1年間に有給休暇を何日取りましたか。ただし、有給休暇とは別に決められている年末年始の休み、夏季休暇などは含みません。

昨年度1年間の消化日数  日

問11. あなたの勤務施設には所定の夏季休暇がありますか。所定の有給休暇や週休、その他の振替え休日として取得できるものとは別に定められたものに限ってお答え下さい。

1. あ る →  日
2. な い

あなたの給与についておたずねします。ごめんとさますが、お手元に昭和58年10月の給与明細書をご用意の上お答え下さい。

問12. あなたの10月の税込み給与総額(基本給に調整手当、夜勤手当等の諸手当を含めた総額)はいくらでしたか。千円単位までご記入ください。

万  千円

問13. あなたの10月の基本給はいくらでしたか。千円単位までご記入下さい。

万  千円

問14. あなたの10月中の超過勤務手当(時間外手当)はいくらでしたか。千円単位までご記入ください。支給されていない場合は  の中に0と記入してください。

万  千円

問15. あなたの今年の夏のボーナス(賞与・一時金)は税込みでいくらでしたか。千円単位までご記入ください。支給されていない場合は  の中に0と記入してください。

万  千円

あなたの勤務する施設の母性保護についておたずねします。

〈全員がお答え下さい。問16～問19〉

問16. あなたは生理休暇をとっていますか。

1. 大体とっている
2. あまりとっていない
3. まったくとっていない
4. 該当しない（閉経後、看護師など）
5. 生理休暇は認められていない

問17. あなたの勤務施設では産前・産後休暇で看護職がへった場合、代替要員が入りますか。

1. その期間だけ臨時職員が入る
2. 部署間などで人を回すなど調整がある
3. 代わりの人は入らず欠員のまま
4. 自分の勤務施設では経験がないので不明

問18. あなたの勤務施設では育児休業制が認められていますか。

1. 認められている → SQ. 出産後どれくらいの期間とれることになっていますか。  
 か月
2. 認められていない

問19. あなたの勤務施設には施設内保育所がありますか。

1. 認可保育所がある
2. 無認可保育所がある
3. 保育所はない

次の質問は、学齢前の子供をお持ちの方のみお答え下さい。2人以上いる場合は、末子についてお答え下さい。

問20. あなたは現在、どのような保育所を利用していますか。

1. 施設内保育所 → SQ. 利用時間についてどのような問題がありますか。  
 1. 夜勤時に利用できない  
 2. 勤務時間との関係で自分で送り迎えができない  
 3. 1つの施設では対応しきれない  
 4. その他  
 ( )
2. 施設外の認可保育所
3. 施設外の無認可保育所
4. その他の保育所（ベビーホテルなど）
5. 施設は利用していない

次からは10月15日現在病棟に勤務している方だけに、あなたの勤務している病棟についておたずねします。

〈病棟勤務者のみお答え下さい。問21～問24〉

問21. あなたが勤務している病棟の1日平均入院患者数は何人ですか。

人

問22. その病棟の看護職員（パートタイマーを含みます）は何人ですか。看護補助者、クラーク（事務員）の人はのぞいて下さい。

人

問23. 無資格の看護補助者は何人ですか。パートタイマーは短期間でも1人分として数えて下さい。いない場合は0と書いて下さい。

人

問24. あなたの病棟では夜勤の時間帯に2つ以上の病棟を合併して1看護単位とすることがあります。

1. ある                      2. な い

問25～問27は昭和55年12月以降に仕事を続けながら妊娠・出産を経験された方だけにおたずねします。それ以外の方は問28へおすすみ下さい。

〈昭和55年12月以降に仕事を続けながら妊娠・出産された方のみお答え下さい。〉

問25. あなたは実際に産後の休暇を何週とりましたか。またその内訳もお答え下さい。

実際にとった産後休暇日数  週

— 産後休暇として	<input type="text"/> 週
— 年次休暇として	<input type="text"/> 週
— 育児休暇（業）として	<input type="text"/> 週
— その他	<input type="text"/> 週

問26. あなたが産前にうけた母性保護の措置はどれですか。あてはまるものすべてに○をつけて下さい。

- |                   |   |
|-------------------|---|
| 1. 夜勤免除           | → 妊娠何か月からの免除でしたか。 <input type="text"/> のなかを書いて下さい。<br><input type="text"/> か月から |
| 2. 当直免除           |   |
| 3. 超過勤務免除         |   |
| 4. 夜勤日数または当直回数の減少 | 8. 通院休暇   |
| 5. 配置転換           | 9. 同僚間で仕事を調整しあった  |
| 6. 時差通勤           | 10. その他の措置  |
| 7. つわり休暇          | 11. 措置はうけなかった   |



問27. また産後にうけた母性保護の措置はどれですか。あてはまるものすべてに○をつけて下さい。

- |                   |   |   |
|-------------------|---|---|
| 1. 夜勤免除           | → | 出産後何か月まで免除でしたか。 <input type="text"/> に書いて下さい。 |
| 2. 当直免除           |   |   |
| 3. 超過勤務免除         |   | <input type="text"/> か月まで                     |
| 4. 夜勤日数または当直回数の減少 |   | 8. 同僚間で仕事を調整しあった                              |
| 5. 配置転換           |   | 9. その他の措置                                     |
| 6. 育児時間           |   | 10. 措置はうけなかった                                 |
| 7. 育児休業           |   |   |

夜間業務についておたずねします。

〈全員がお答え下さい。問28〉

問28. 10月中、あなたはどのような体制の夜勤業務についていましたか。

- |                  |   |                |
|------------------|---|----------------|
| 1. 10月中は夜勤をしなかった | → | 問 42 へおすすみ下さい。 |
| 2. 三交替制          |   |                |
| 3. 変則三交替制        |   |                |
| 4. 当直制           | → | 問 36 へおすすみ下さい。 |
| 5. 二交替制（変則も含む）   |   |                |
| 6. 夜勤専従          | → | 問 42 へおすすみ下さい。 |
| 7. その他           |   |                |

SQ. あなたが夜勤専従の勤務を選んだ理由を  の中に自由に記入して下さい。

三交替制・変則三交替制の夜勤についている方のみお答え下さい。問29～問35

問29. 10月中、あなたは夜勤を何日しましたか。準夜勤、深夜勤（または夜勤、以下同様）別に日数を記入して下さい。

準夜勤  日

深夜勤  日

問30. あなたのいる看護単位は何人夜勤ですか。準夜・深夜別に人数を記入して下さい。

準夜勤  人夜勤  
深夜勤  人夜勤

問31. 夜勤中の所定の休憩時間がきめられていますか（食事時間を含む）。

1. きめられている →  分
2. きめられていない

問32. 10月中の準夜勤であなたは実際に休憩がとれましたか。

1. かならずとれた
  2. だいたいとれた
  3. とれない日が多かった
  4. まったくとれなかった
- 平均すると準夜勤1日につき何分とれましたか。  
 分

問33. 10月中の深夜勤であなたは実際に休憩がとれましたか。

1. かならずとれた
  2. だいたいとれた
  3. とれない日が多かった
  4. まったくとれなかった
- 平均すると深夜勤1日につき何分とれましたか。  
 分

問34. あなたの準夜勤務手当、深夜勤務手当は一回につき、それぞれいくらですか。準夜・深夜勤別に金額を記入して下さい。準夜・深夜勤務手当とは夜間勤務手当と夜間看護手当を合わせたものです。

準夜勤  円  
深夜勤  円

問35. あなたの勤務施設では、夜勤者の出退勤に対してどのような措置がありますか。現在利用していない方もお答え下さい。

1. 何らかのかたちでタクシー代を支給
2. 病院の自動車、バスを使用
3. 施設内に宿泊室が設けてある
4. その他 ( )
5. 措置はない

三交替制・変則三交替制の夜勤についての方は問42へおすすみ下さい。

〈当直制の夜勤についての方のみお答え下さい。問36～問41〉

問36. 10月中、あなたは当直を何回しましたか。

回

問37 10月中、あなたが最も長く拘束された時間は何時間ですか。その時の勤務体制に○をつけ、の中に拘束された時間を記入して下さい。

- |             |                         |
|-------------|-------------------------|
| 1. 当直       | <input type="text"/> 時間 |
| 2. 日勤—当直    | <input type="text"/> 時間 |
| 3. 日勤—当直—日勤 | <input type="text"/> 時間 |
| 4. その他 ( )  | <input type="text"/> 時間 |

問38. 当直時の所定仮眠時間は何時間ですか。

1. きまっていない    2.        ~59分    3. 1時間~1時間59分    4. 2時間~2時間59分  
 5. 3時間~3時間59分    6. 4時間~4時間59分    7. 5時間~5時間59分    8. 6時間~6時間59分  
 9. 7時間~7時間59分    10. 8時間~

問39. また10月中、平均すると実際には当直1回に何時間くらい仮眠しましたか。

1. な し    2.        ~59分    3. 1時間~1時間59分    4. 2時間~2時間59分  
 5. 3時間~3時間59分    6. 4時間~4時間59分    7. 5時間~5時間59分    8. 6時間~6時間59分  
 9. 7時間~7時間59分    10. 8時間~

問40. あなたの勤務施設には当直時に仮眠する部屋がもうけられていますか。

1. 仮眠専用の部屋が確保してある  
 2. 他の目的でも使われる部屋が仮眠室として確保してある  
 3. 部屋はないが、一定の場所が仮眠用として確保してある  
 4. きまった部屋や場所は確保されていないので、各自が適当な場所で仮眠する

問41. 当直手当は当直1回につきいくらですか。当直手当のない方はの中に0と記入して下さい。

円

〈全員がお答え下さい。問42~問47〉

問42. あなたは夜勤専従につくことを、どうお考えですか。

1. 条件がととのえば考えてもよい  
 2. どのような条件がととのっても考えられない

→ SQ. あなたが望む条件を3つえらんで番号に○をつけて下さい。

1. 一時期なら    2. 勤務日数が少ない    3. 日勤より賃金がよい  
 4. 準夜勤のみなら    5. 正職員として採用  
 6. 日勤より業務内容がゆるやか    7. 不便な時刻に通勤するための措置がある  
 8. その他

1~7以外にととのうことが望まれる条件があれば自由に記入して下さい。

問43. あなたは分娩、手術、急患等の緊急時のために通常の勤務時間以外に拘束（オン・コール）されることがありますか。

1. ある  
2. ない

SQ 1. その際、待機している場所はどこですか。

1. 勤務施設内  
2. それ以外の指定された場所  
3. 場所は指定されていない

SQ 2. 実働にたいする超過勤務手当とは別に、拘束されていることにたいして手当が支給されていますか。

1. 支給される  
2. 勤務につかないかぎり支給されない  
3. 拘束が含まれる勤務の手当が支給される

配置転換についておたずねします。

〈全員がお答え下さい。〉

問44. あなたは現在の勤務施設で配置転換を経験したことがありますか。

1. ある  
2. ない

SQ 1. 現在の所属部署に配置される前の部署で何年勤めていましたか。

年

SQ 2. 経験を積み上げていくことや看護の力をつけていくという点から、あなたがもっとも最近経験した配置転換をどのように考えますか。

1. ちがう分野を経験できて知識が広がった。  
2. 新しい人間関係のなかで仕事に新たな視点がもてた。  
3. 経験を積み上げるさまたげになった。  
4. 軌道に乗りかけた仕事への興味がそがれた。  
5. 過去の経験から得たものが、ちがう領域で生かせるので仕事の幅が広がった。  
6. その他（ ）

SQ 3. あなたが配置転換の際に不満に思ったことを1つ選んで番号に○をして下さい。

1. 不満はなかった  
2. 本人の希望が重視されなかった  
3. 希望を出す機会がなかった  
4. 納得のいく説明がなかった  
5. その他

継続教育についておたずねします。

〈全員がお答え下さい。問45～問47〉

問45. あなたは昨年（昭和57年4月～昭和58年3月）一年間に病棟単位をこえて看護部全体を対象とした院内教育に参加したことがありますか。

1. 参加した
2. 機会はあったが参加しなかった
3. 機会はあったが勤務の都合で参加できなかった
4. 参加できるものがなかった・院内教育はない

問46. あなたは昨年度一年間に勤務扱いで勤務施設以外の研修に参加したことがありますか。

- |       |   |                     |          |          |
|-------|---|---------------------|----------|----------|
| 1. ある | → | SQ. それは合わせて何日間でしたか。 |          |          |
| 2. ない |   | 1. 1日               | 2. 3日以内  | 3. 1週間   |
|       |   | 4. 2週間              | 5. 1か月以内 | 6. 3か月以内 |
|       |   | 7. 6か月未満            | 8. 6か月以上 |          |

問47. 勤務施設以外の研修に参加するために、あなたがもっとも必要だと思う条件を1つえらんで番号に○をつけて下さい。

1. 研修費・交通費等の支給
2. 勤務時間扱いの研修の増大
3. 研修に出るための職場の同僚や上司の理解
4. 研修期間中の代替要員の確保
5. 充実した教育コース・訓練機会の増大
6. 研修の機会についての情報・情報を得るルート
7. 希望する内容の研修が選べること

以上でおわりです。長い間ご協力いただきましてありがとうございます。

## 記入のてびき

- 特にことわりのない問については、すべて昭和58年10月中のあなたの事実をお答え下さい。
- 答えはすべてはっきりと記入して下さい。  
なお、回答の仕方は次のとおりです。  
イ. 特に指定がないかぎり、あなたにあてはまる番号を1つだけ○でかこんで下さい。  
ロ. 問の右に回答らん( )があるものには、適当な数字、ことばを記入して下さい。ゼロまたは、なしの場合は0と書いて下さい。
- 下の例のように→の記号がついているときは、あてはまる番号に○をつけた人だけが必ず→の後の( )の問に答えて下さい。下の例では1か2を選んだ人だけが答えることになります。

(例) 問3. 10月中あなたは昼休みがとれましたか。

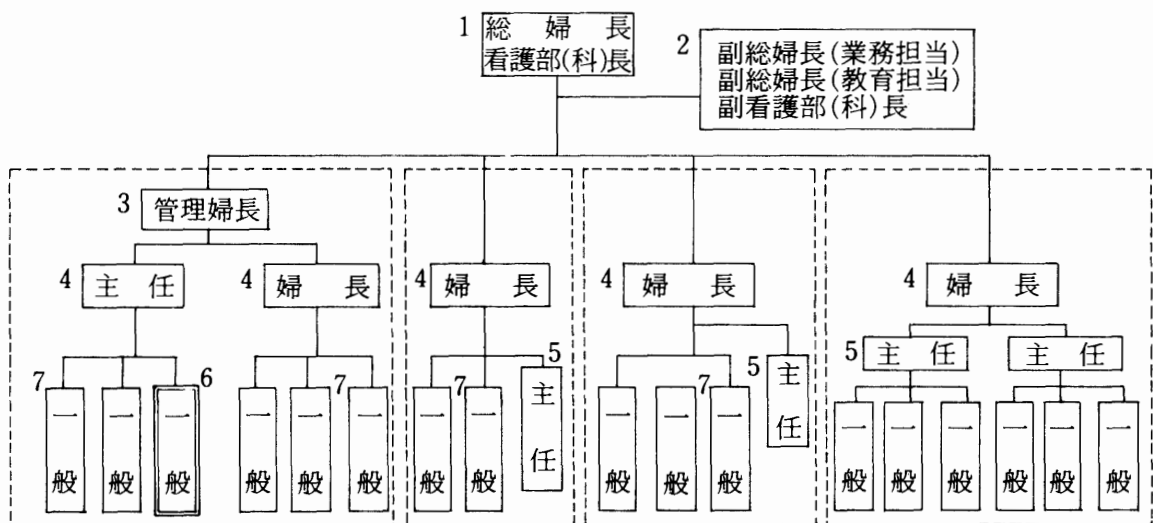
- |               |   |                        |
|---------------|---|------------------------|
| 1. 毎日かならずとれた  | → | 平均すると1日何分とれましたか。       |
| 2. だいたいとれた    | → | 1. 1～14分    2. 15～29分  |
| 3. とれない日が多かった |   | 3. 30～44分    4. 45～49分 |
| 4. ほとんどとれなかった |   | 5. 60～74分    6. 75分～   |

- 問の前に☞印が書いてあるものについては、以下の〈記入上の注意〉を読んだ上でお答え下さい。

### 〈記入上の注意〉

#### F 9. 現在の職位

職位の名称にかかわらず、下図の番号に相当する職位でお答え下さい。



F 10. 現在の勤務施設での勤続年数

施設を移っていても同一の設置主体（例えば、国立系など）である場合は、一つの施設とみなします。

F 11. 看護職としての通算経験年数

看護職とは、保健婦、助産婦、看護婦(士)、准看護婦(士)、看護教育者をいい、この職についていた年数をすべて合計したものが通算経験年数となります（養護教諭、衛生管理者等の経験年数は入りません）。ただし、海外における看護職経験年数は含みます。

F 13. 勤務施設の種類

4. 特例許可老人病院…主として老人慢性疾患患者を収容する病院又は病棟として知事の許可を受けたものであり、医師、看護婦及び准看護婦の配置基準が緩和されている。
5. 特例許可外老人病院…特例許可を受けていないが、老人の収容比率が著しく高い（70 歳以上の患者が 6 割以上）病院をいう。

F 15. 基準看護の承認

基準看護は、入院サービスが一定の基準に達している施設に対して、健康保険から特別に看護料金が支払われる制度で看護要員確保にも役立ちます。基準看護の基準は、施設全体の患者数対看護要員数の比によって、5 段階にわかれていますので、あなたの勤務する施設でとっている基準看護の「<sup>るい</sup>類」をお答え下さい。例えば、特一類（3：1）は患者 3 人に対して看護要員 1 人が配置されていることをさします。

なお、基準看護をとっていない施設の方は、「1. 基準看護はとっていない(普通看護)」に○をつけて下さい。

問 1. 所定労働時間

就業規則に定められた始業から終業までの時間をいい、所定の昼休み、所定の休憩時間をのぞいた労働時間です。なお、現在、育児時間をとっている方は、その時間を含めてお答え下さい。

問28. 夜勤体制 2～6 は次のわけ方にしたがって下さい。

2. 三交替制……日勤・準夜勤・深夜勤の 3 つの勤務を交替に行なっているもので、各勤務帯の勤務時間がほとんど同じ長さのもの
3. 変則三交替制… 3 つの勤務を交替に行なっており各勤務帯の勤務時間の長さが異なるものの
4. 当直制……夜間は当直室等で仮眠しながら緊急時に備えるもの
5. 二交替制（変則も含む）……日勤・夜勤の 2 つの勤務を交替に行なうもの
6. 夜勤専従制………もっぱら夜勤のみに従事するもの

問34. 準夜勤務手当・深夜勤務手当

深夜の勤務につき 1 時間当たり 2 割 5 分増しで支給される夜間勤務手当と深夜におこなわれる看護業務に対し、勤務 1 回につき支給される夜間看護手当とを合わせたものです。

# 調査結果



調査結果は、主に次のような軸で分析した。

①経年比較

本会の実施した「昭和54年病院における看護職の労働実態調査」及び「昭和56年会員実態調査」との比較において行った。以下「54年調査」「56年調査」と略す。

■比較資料

女子労働者

- a) 昭和59年版「婦人労働の実情」労働省婦人局編
- b) 昭和56年「女子保護の概況」労働省婦人少年局編
- c) 昭和58年10月「毎月勤労統計調査」労働省

全労働者

- d) 昭和59年版「賃金・労働時間制度の実態」労働省政策調査部編

(昭和58年9月末現在の民営企業〈30人以上〉の状況についての調査結果)

②全国の女子労働者若しくは全労働者との比較。

③会員の勤務する病院の特性及び会員の基本的属性の違いによる比較。

## I 基本的属性

### 1 年齢

平均年齢は36.0歳で、「56年調査」の34.9歳より1.1歳高くなっている〈表2〉。

表2 職種別の平均年齢

職 種	平 均 年 齢
助産婦	38.0歳
看護婦（士）	36.1
准看護婦（士）	35.4
進学コース在学中准看護婦（士）	25.3
全 体	36.0歳

女子労働者の平均年齢35.2歳（「婦人労働の実情」より）に比べて、看護職である会員の方が0.8歳だけ年長である。

設置主体別にみると、「国立療養所」「個人」の平均年齢が39.8歳、39.4歳と高い〈表3〉。

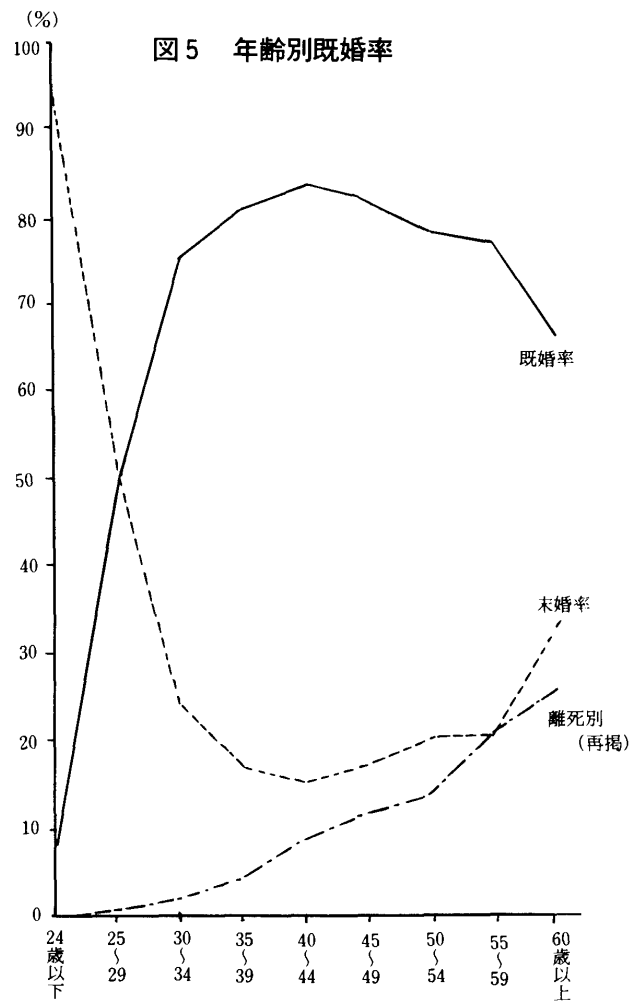
表3 設置主体別年齢及び既婚率

設 置 主 体	平均年齢	既 婚 率
国 立 病 院	34.6歳	57.3%
国 立 療 養 所	39.8	74.0
国（文 部 省）	36.3	51.5
国（そ の 他）	35.8	65.3
都 道 府 県	35.7	65.2
市 町 村	35.3	66.4
日 赤	35.0	63.6
厚 生 連	34.8	76.5
そ の 他 公 的	36.2	59.5
社会保険関係団体	35.3	66.1
学 校 法 人	33.0	33.6
医 療 法 人	38.0	65.6
個 人	39.4	71.2
そ の 他	35.7	62.6
無 回 答	40.1	63.9
全 体	36.0	63.4

### 2 結婚

「既婚（離死別を含む）」率は63.4%であり、「56年調査」の62.2%よりやや増加した。

年齢階級別にみると、「40～44歳」で既婚率がピークとなっている〈図5〉。「45歳以上」で既婚率が逆に減少しているのは、かつて未婚者でなければ看護という職業の継続が困難だった時代状況を反映したものと思われる。



職位別にみると、「管理婦長」「主任」「婦長」の

中間管理職で既婚者の割合が80.5%，78.7%，71.3%と高い。これは，結婚しても職場にとどまる看護職員が増える中で，このような人達が中間管理職のポストにつくようになってきたためと考えられる。「一般（非管理職）」においても，既に既婚率が58.4%と半数以上占めている。

設置主体別にみると，「厚生連」「国立療養所」「個人」で既婚者の割合が高く，「学校法人（私立大学病院）」「国（文部省）」の大学病院では未婚者の割合が高い（表3）。

女子労働者の既婚率68.9%（「婦人労働の実情」より）に比べ，病院勤務する会員のそれは5.5%低い。

### 3 子供

#### (1)有無及び人数

子供のいる者は，54.5%であり，「56年調査」の52.5%より2.0%高くなっている。

結婚状況を反映して，年齢階級別では「40～44歳」台（78.5%），職位別では「主任」（69.9%）「管理婦長」（69.4%）「婦長」（61.5%）の中間管理職，設置主体別では「厚生連」（72.4%）「国立療養所」（65.7%）において，子供のいる者の割合が高い。

子供のいる看護職員の子供の数の平均は1.9人である。

#### (2)末子年齢

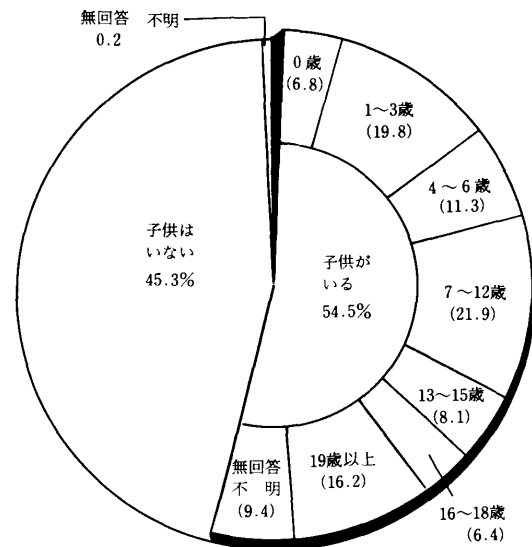
子供のいる者を末子年齢の階級別にみると（図7）のとおりである。

「6歳以下」の学齢前の子供がいる者は，子供のいる者の37.9%となり，「56年調査」の43.3%から減少している。つまり末子年齢の上昇が進んでいる。

とはいえ，未婚者も含めた全体の中で「6歳以

図6 子供の有無及び末子年齢

（ ）は子供がいる人を100%とした百分率



下」の子供のいる人の割合は，20.7%であり，5人に1人の看護職員が学齢前の小さな子をかかえながら仕事と育児に奮闘していることになる。

#### (3)利用保育所

学齢前の子供がいる者の保育所利用状況をみると，「施設内保育所」16.7%，「施設外の保育所（無認可含む）」34.1%で，社会問題となった「ベビーホテル」利用者は0.3%（2名）にすぎなかった。が，すべての子供が安全で快適な保育環境にあるべきであろう。保育所利用者は計51.2%である。残りの者は，家族，知り合い，保育ママなどに勤務中の保育を頼んでいるものと推測される。

### 4 看護職としての通算経験年数

平均通算経験年数は14.5年となり，「56年調査」の13.9年より0.6年伸びている。結婚・出産・育児しながら働き続ける者が増えてきたためである。

職位別にみると，職位が高まるに連れ平均通算経験年数も長くなるが，「一般（非管理職）」の看護職員でも10.8年となっている。

病院の種類別にみると、「精神病院」勤務者、「結核またはらい療養所」勤務者の平均通算経過年数が20.1年、18.6年と長いのが目につく。

## II 勤務状況

### 1 職位

職位を6段階に分けて調査したところ〈表4〉のとおりであった。

表4 職位

職位		構成比率
管理職	看護部(科)長・総看護婦長	3.8%
	副看護部(科)長・副総看護部長	1.3
中間管理職	複数の病棟の管理婦長	1.2
	婦長または婦長担当職	11.5
	婦長を補佐する主任など	9.5
非管理職	特に職位はないが婦長・主任を補佐する立場	12.9
	一般	58.9
不明・無回答		0.9
計		100.0

「特に職位はないが婦長・主任などを補佐する立場」の者が12.9%を占めている。これらの者は、臨床指導者、チームリーダーとしてケアの場でリーダーシップをとって責任の重い職務を遂行していながら、非管理職という位置付けである。そのため、責任だけ重く権限がないことや、業務に見合った待遇がなされていないという問題が指摘されている。

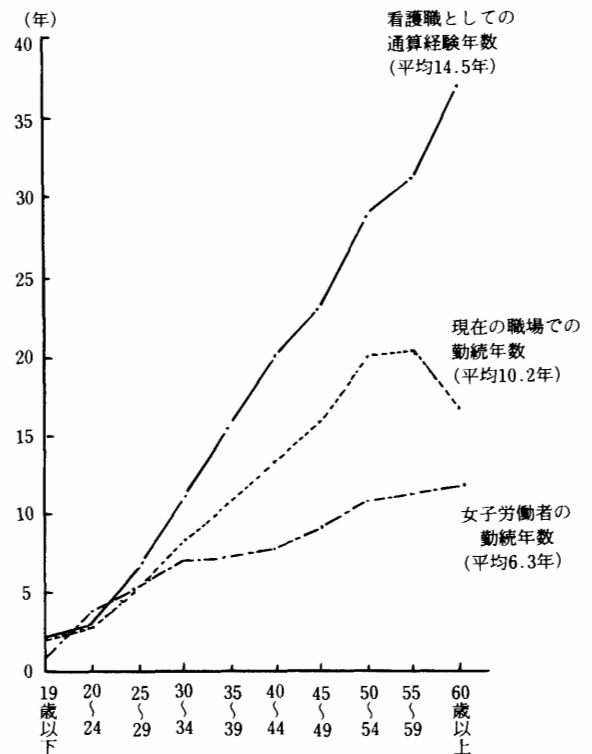
### 2 勤続年数

平均勤続年数は10.2年と、「56年調査」9.3年より0.9年伸びた。これは、昭和44年以降続いている傾向であり、今まで述べてきた平均年齢の上昇、通算経過年数の伸びと連動している。

女子労働者の6.3年(「婦人労働の実情」より)と比べると、看護職員の定着の高さがうかがわれる。

年齢別に勤続年数と看護職としての通算経過年数とを重ねてみると、年齢の上昇にともない両者の差が広がっている〈図7〉。

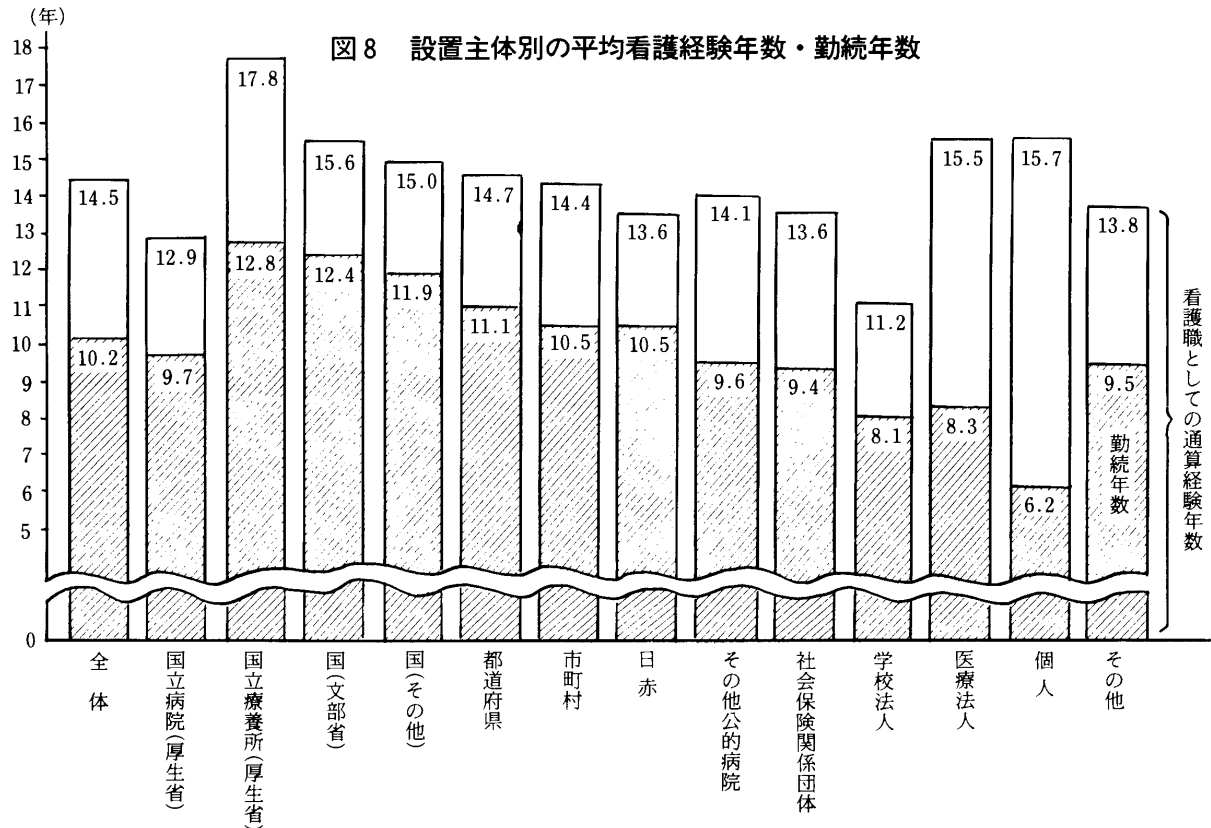
図7 年齢別の平均看護経験年数・勤続年数



長く働き続ける間には他病院等への転職や、結婚・出産・育児による離職の後の再就職があるため、当然といえば当然であろう。また、55歳以上の勤続年数の伸びが、停滞、下向しているのは、定年退職後の再就職が影響していると考えられる。今回の調査ではそこまで明らかにしなかったが、

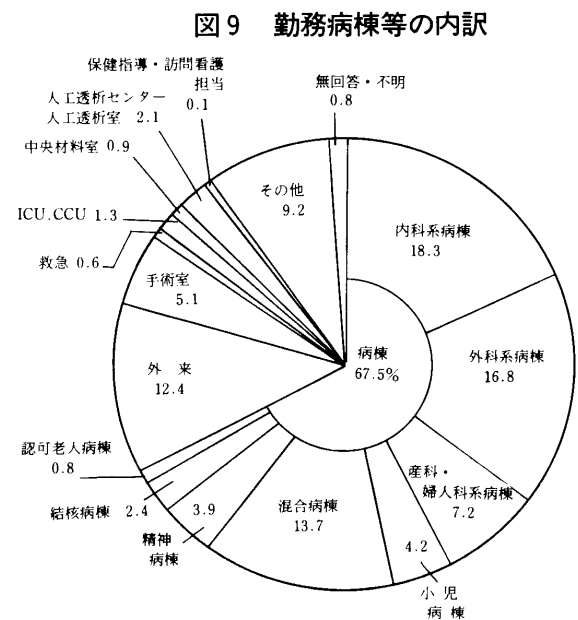
ちなみに「56年調査」によると、病院勤務看護職員の転職経験者は52.8%で、3回以上の転職経験者は1割に満たない。

設置主体別には、「国立」「都道府県立」病院勤務者の勤続年数が長く、「個人」病院勤務者は短い<図8>。



看護職としての通算経験年数と合わせてみると、「医療法人」「個人」病院勤務者は、看護職としての通算経験年数の平均は15年以上と長いにもかかわらず、勤続年数は短く転職経験者が多いことが推測される。

「週所定労働時間」が短かったり、「産休中の代替要員」が臨時職員として入るなど、労働条件の良い職場ほど勤続年数が長い傾向があった。



### 3 勤務病棟等

#### (1)勤務する病棟等の内訳

病院内のどの部署に所属しているかをみると、病棟勤務者が67.5%を占めている<図9>。男性の場合27人中13人が精神病棟勤務であった。

#### (2)病棟の現状

病棟勤務者の所属する病棟の現状について明らかにする。

##### ①病棟の患者数

会員の勤務する病棟の平均患者数は、44.6人であった。

病棟種類別にみると、「老人病棟」(65.0人)、「精神病棟」(59.8人)が病棟の規模が大きく、「産婦人科系病棟」(32.9人)の規模は小さい。

##### ②病棟の看護職員数

「看護職員数」(有資格のパートタイマー含む、看護補助者、クランク《事務員》は含まない。)の平均は17.1人であった。

##### ③看護補助者数

「看護補助者数」の平均は、2.0人であった。病棟種類別では「老人病棟」が8.7人と際立って多かった(回答者25名)。

##### ④夜間の病棟合併

自分の病棟で、夜間に2つ以上の病棟を1看護単位として、同じ看護職員が両方の患者をみる必要があるという会員が6.7%あった。

病棟種類別にみると「老人病棟」では夜間に病棟合併する場合が15.4%と多い。

設置主体別にみると「個人」病院では23.4%と4分の1近くが合併している。

## III 労働条件

### 1 労働時間

#### (1)週所定労働時間

所定の昼休み、所定の休憩時間をのぞいた一週間の所定労働時間は、平均43.0時間であった。「56年調査」と比較すると0.2時間短縮している。

設置主体別にみると、「国立」は原則として「44時間」である。「国公立」以外の病院に勤務する者の平均週所定労働時間は、42.6時間である。これは全産業の労働者1人平均週所定労働時間40.7時間(「賃金・労働時間制度の実態」より)と比較して長い。

看護職員の場合、昭和56年まで労働基準法40条の特例規定により一般労働者より多い週54時間まで認められていた。現在は、一般労働者と同じ週

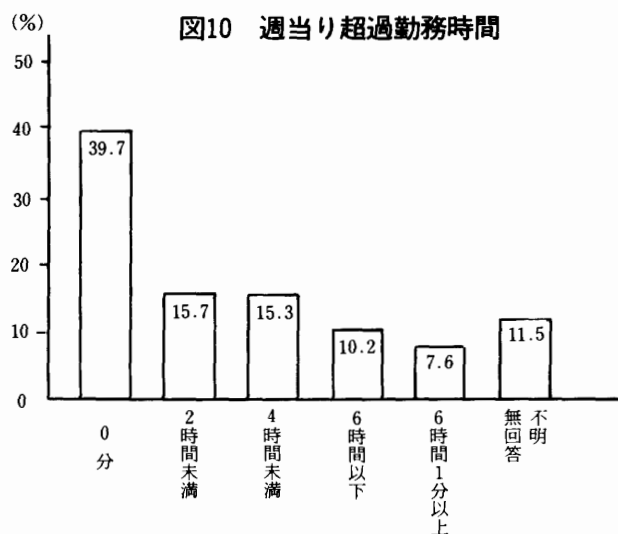
48時間までとなっているが、「48時間1分以上」の者が、4.6%いる。少数とはいえ、改善すべき問題である。

#### (2)週当たり超過勤務時間

昭和58年10月23日～29日の1週間の超勤時間について、手当の支給を受けた時間と支給を受けない時間とに分けて聞いた。

##### ①手当の支給を受けた超勤時間

全体の1週間の平均超勤時間は2.14時間であった。時間の分布別にみると、この期間中手当の支給を受ける超過勤務をした者は6割を占めた<図10>。労働基準法の「1週6時間」を超える者は7.5%もいる。



設置主体別に平均時間をみると、「国立病院(厚生省)」(4.0時間)、「国(文部省)」(3.9時間)、「日赤」(3.2時間)において超過時間が長い。「日赤」は週所定労働時間が39.5時間と短いことも関係があらう。

「勤務病棟等」別にみると、患者の状態が急変しやすい「救急」(4.9時間)、「手術室」(4.6時間)「ICU・CCU」(3.1時間)において超過時間が長い。

#### ②手当の支給を受けない超過勤務時間

看護職員の場合、超過が多いにもかかわらず、手当の支給を受けない超過もあると言われているので、今回その実態をたずねてみた。

手当の支給を受けない超過勤務が「ある」と答えた者が31.0%おり、全体の平均は週当り1.02時間である。また、手当の支給を受けない超過時間が「ある」と答えた者についてだけみると、その平均は2.99時間であり、これを業務内容別にみると、「記録書き、処置の整理、患者や家族との話し、看護計画立案のための情報収集」1.0時間、「申し送り」0.6時間、「学生指導」0.1時間、「その他」1.1時間である。

設置主体別にみると「個人」病院で手当の支給を受けない超過時間が多い。

「勤務病棟等」別ではあまり差がない。手当の支給を受ける超過時間の多かった「救急」「手術室」「ICU・CCU」でも手当の支給されない超過時間が多いということはない。

手当の支給を受けた分と受けない分を合わせてみると週当り平均超過時間は3.16時間となり、超過時間のうち3分の1は手当の支給を受けていないことがわかった。また、「54年調査」の2.16時間に比べて週当り1時間増えている。週当り所定労働時間は「54年調査」より0.27時間短縮したが、実働時間は、かえって増えていることがわかった。

また、看護職員の場合、女子労働者の平均週当り所定外労働時間1.5時間(「毎月勤労統計調査」昭和58年10月の月間所定外労働時間より算出)より長い。

#### (3)昼休み時間と休憩室

##### ①所定昼休み時間

労働基準法においては、休憩時間について「労働時間が6時間を超える場合には少なくとも45分、8時間を超える場合には少なくとも1時間の休憩時間を労働時間の途中に与えなければならない」(第34条)と規定されている。

また、国家公務員の場合は、「おおむね毎4時間の所定の勤務の後に、30分以上の休憩時間を置かなければならない」(人事院規則15-1 第7条)という規定と「おおむね4時間の連続する正規の勤務時間ごとに、15分の休憩時間を置かなければならない」(人事院規則15-1 第8条)という規定があり、前者は勤務時間外、後者は勤務時間として扱われている。

このような休憩時間の最低基準があるため、昼休み時間は、「60分」「45分」という者がそれぞれ

64.0%, 22.5%と多かった。

## ②昼休み取得状況

それでは、実際にどの程度昼休みがとれているだろうか。

10月中旬に「毎日かならずとれた」(38.0%), 「だいたいとれた」(42.9%)と答えた者は8割を占めた。全員の実際の昼休み時間の平均は42分であった。

## ③休憩室

勤務施設の休憩室設置状況をみると、「休憩専用の部屋が確保されている」(47.3%), 「他の目的で

も使われる部屋が休憩室として確保されている」

(29.5%), 「部屋はないが一定の場所が休憩用に確保されている」(12.4%), と何らかの形で休憩場所がある者が多いが, 「きまった部屋や場所が確保されていないので各自が適当な場所で休む」と答えた者も9.5%いる。

今回の調査でも、休憩室がきちんと確保されているほど、昼休みもしっかり取れていることがはっきりしている。「54年調査」に比べて、設置状況は幾分改善されているが、更に改善が必要であろう。

表5 週休制の形態

		合 計	週休1日制	週休1日半制	週 休 2 日 制						その他	無回答
					計	完 全	月3回	隔 週	月2回	月1回		
会 員	54年	100.0	27.3	55.2	11.0	2.0	1.1	2.3	0.6	5.0	4.2	2.3
	58年	100.0	9.5	36.6	47.3	2.2	0.7	1.6	0.9	41.9	3.6	3.1
一 般 労 働 者	54年	100.0	24.2	2.8	72.9	23.5	7.8	12.6	15.7	13.3	0.1	—
	58年	100.0	22.1	0.8	77.1	27.0	7.7	10.9	16.7	14.7	—	—

\* 「賃金・労働時間制度の実態」より

## (4)週休

労働基準法では「4週を通して4日の休日」が定められているのみであるが、週休2日制への移行は時代の趨勢である。国家公務員の場合も、昭和54年8月、人事院から「4週5休」を勧告されている（「週休2日制に関する勧告」）。

### ①週休制の形態

何らかの形で週休2日制の適用を受けている者は、47.3%と「56年調査」(45.9%)とほとんど変わっていない。民営企業に働く一般労働者と比較すると、適用を受ける者が少ない<表5>。更に詳しく週休2日制の内容をみても、看護職員は「月1回」が多く、「完全」が少ない。先にみた週所定労働時間が長いことにも影響を与えている。

設置主体別にみると、「国立」「都道府県」「厚生団」「会社」で週休2日制への移行が進んでいる。「日赤」は週所定労働時間は短いが週休2日制はまだ取り入れてない。

### ②週休取得状況

それでは、実際に所定の週休日数の休みを毎月きまってとれているだろうか。

きまって「とっている」者が78.6%と多くを占めるものの、「とれないこともある」(16.8%), 「とれないことが多い」(2.5%), 「まったくとれない」(0.3%)と答えた者も合わせて2割近くいる。週休2日制がそれほど進んでいない上に、この程度の取得状況にとどまっていることは問題である。



## (5)年次有給休暇日数

## ①所定日数

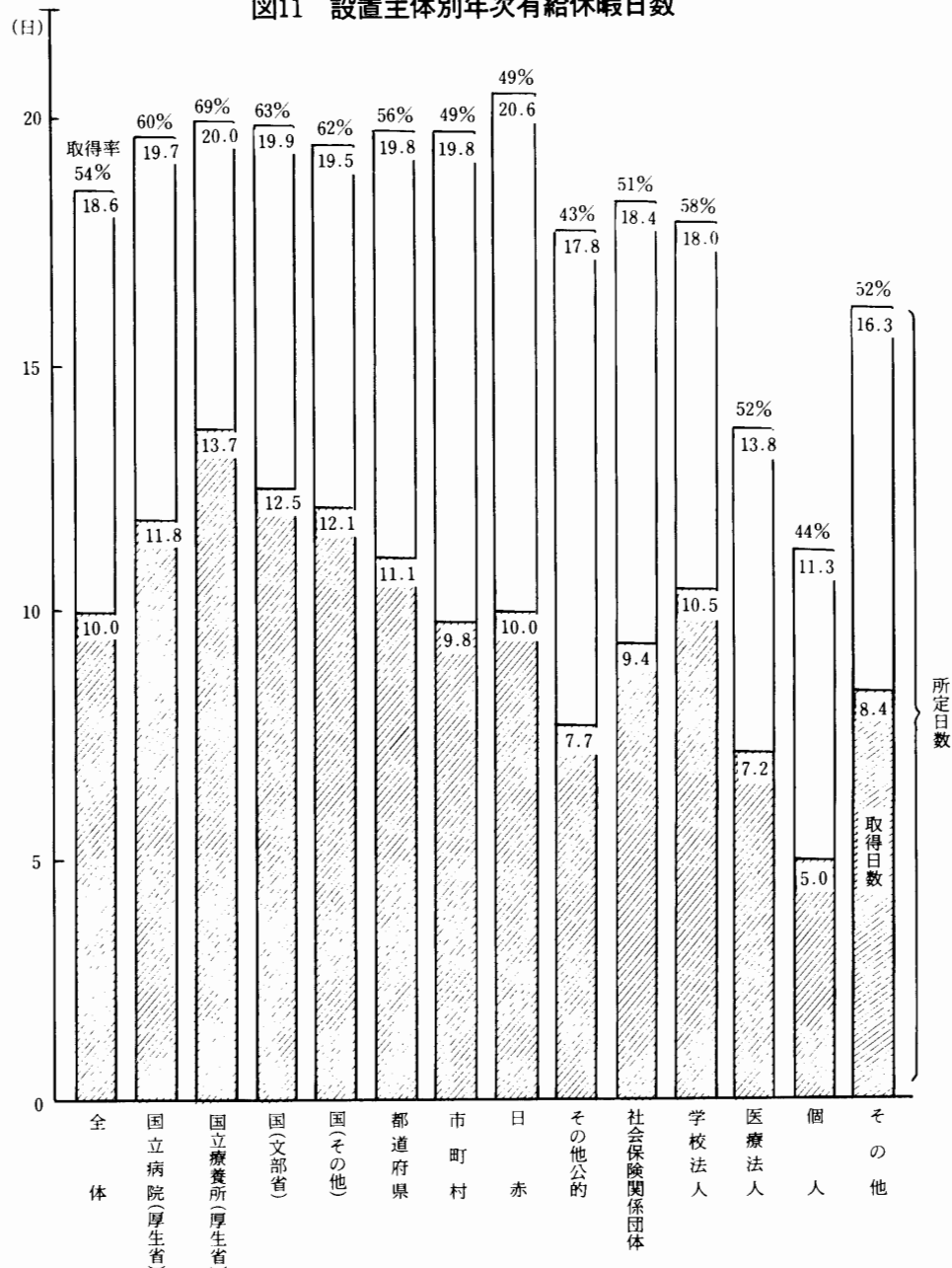
労働基準法では、年次有給休暇について、「1年間継続勤務し全労働日の8割以上出勤した労働者に対して6日」、その後勤続年数が1年長くなるにつき1日ずつ加算し、「20日を超える場合においては、その超える日数については有給休暇を与えることを要しない」(第39条)と最低基準が定められ

ている。

国家公務員の場合は、20日(人事院規則15-6)となっている。

本調査では、前年度の繰越し分、及び有給休暇とは別に定められた年末年始・夏季休暇を除いた所定日数をたずねた。全体の72.8%が「20日」に集中し、平均18.5日であった〈図11〉。

図11 設置主体別年次有給休暇日数



民営企業に働く一般労働者の平均は14.8日（「賃金・労働時間制度の実態」より）で、看護職員の方が多し。本調査では、国家公務員が2割含まれているためであろう。

設置主体別にみると「日赤」が最高「21日」まで認めているため平均20.1日と最も高く、「個人」「医療法人」が11.3日、13.8日と短い。国公立、及び公的病院を除いた私的病院（「公益法人」、「医療法人」、「その他の法人」、「会社」、「個人」）の平均は14.3日であり、一般労働者とはほぼ同じとなっている。

## ②取得日数

勤続年数2年目以上の者の昨年度（昭和57年度）1年間の平均取得日数は9.9日で、所定日数に対する取得率は54%にとどまった（図11）。「56年調査」の10.6日より短くなっている。一般労働者の平均取得日数は8.8日、取得率59.5%である（前掲資料より）ので、全体の取得日数は会員の方が少し長い。ただし、私的病院だけの平均は7.3日であり、一般労働者よりも短い取得日数となっている。

職位別にみると、職位が高いほど取得日数が少ない傾向があり、「一般（非管理職）」10.3日に対し、「看護部長」7.3日となっている。

## (6)夏季休暇日数

夏季休暇制度のある企業は従来からあったが、最近、労働省が「ゴールデン・ウィークにおける連続休暇普及促進要綱」をまとめ、各都道府県労働基準局長に通達（昭和59年12月）するなどの動きがあり、今後、連続休暇の普及が進むことが予想される。今回の調査では、夏季休暇について、所定の有給休暇、週休、その他の振替休日とは別に定められたものがあるかどうかたずねた。

63.4%の者が「ある」と答えている。ただし、インフォーマルに取れていて「ある」と答えた者

も含まれている。

夏季休暇が「ある」と答えた者の平均日数は4.8日であった。調査方法は違うが、民営企業で夏季休暇制度のある企業は76.7%、1企業の平均日数は3.2日（「賃金・労働時間制度の実態」より）であり、似たような傾向である。

## (7)勤務時間外の拘束

医療現場の特殊性から、通常の勤務時間以外に拘束（オン・コール）されることがある。今回、その実態について聞いてみた。

全体の18.9%の者が「ある」と答えた。これは、勤務病棟等による違いが大きく、「手術室」勤務者の73.2%が「ある」と答えている。次に、「人工透析」、「産婦人科病棟」勤務者の39.1%、25.3%の者も「ある」と答えている。「助産婦」の多くが「産婦人科病棟」に勤務しているため、「助産婦」の35.9%の者が勤務時間外の拘束をうけている。

また、全体としては、病院規模が小さくなるほど勤務時間外の拘束を受ける者が多く、許可病床数が「49床以下」の病院では、34.9%の者が「ある」と答えている。そして病床規模の小さい病院が多い「個人」病院の勤務者では35.1%が「ある」と答えている。

勤務時間外拘束の待機場所については、「勤務施設内」36.4%、「それ以外の指定された場所」9.7%と、場所を指定されて拘束される者が半数近くを占めた。

その際の拘束手当について、「実働にたいする超過勤務手当とは別に、拘束されていることにたいして手当が支給されるか聞いた。実態は、「勤務につかないかぎり支給されない」と答えた者が51.3%おり、拘束をうけながら手当を支給されていない。待機場所との関係でみても、場所を指定されて待機している者でさえ、その44.2%は「勤務に

つかないかぎり支給されない」と答えており、問題である。

## 2 賃金

今回は、昭和58年10月の税込み給与総額、基本給、超過勤務手当、及び、昭和58年の夏季賞与(税込み)について調査した。

職位別、職種別、設置主体別、職位・年齢階級別の平均額は、表6、表7、図12、図13、の通りである。

表6 職位別基本給額、税込み給与総額

職 位	基 本 給 額	(平均年齢)	税込み給与総額	(平均年齢)
看護部長	287,000円	(52.0歳)	361,000円	(52.0歳)
副看護部長	266,000	(48.9 )	344,000	(48.9 )
管理婦長	250,000	(50.9 )	345,000	(51.2 )
婦長	242,000	(45.7 )	306,000	(45.7 )
主任	212,000	(41.4 )	270,000	(41.3 )
特に職位はないが婦長・主任等を補佐する立場	175,000	(34.3 )	231,000	(34.4 )
一般 (非管理職)	162,000	(31.9 )	209,000	(31.9 )
全 体	185,000円	(35.8歳)	238,000円	(35.8歳)

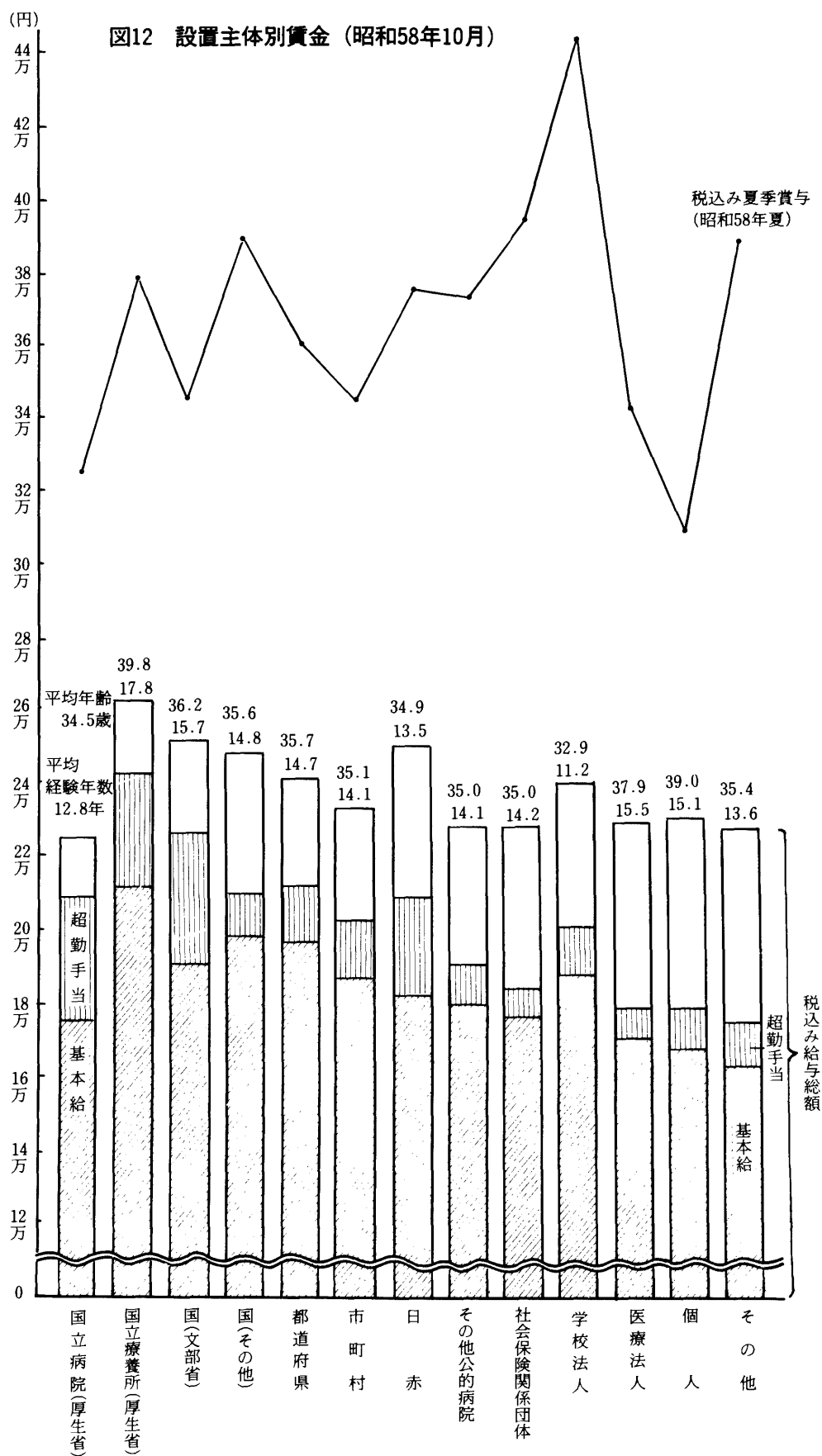
表7 職種別基本給額、税込み給与総額

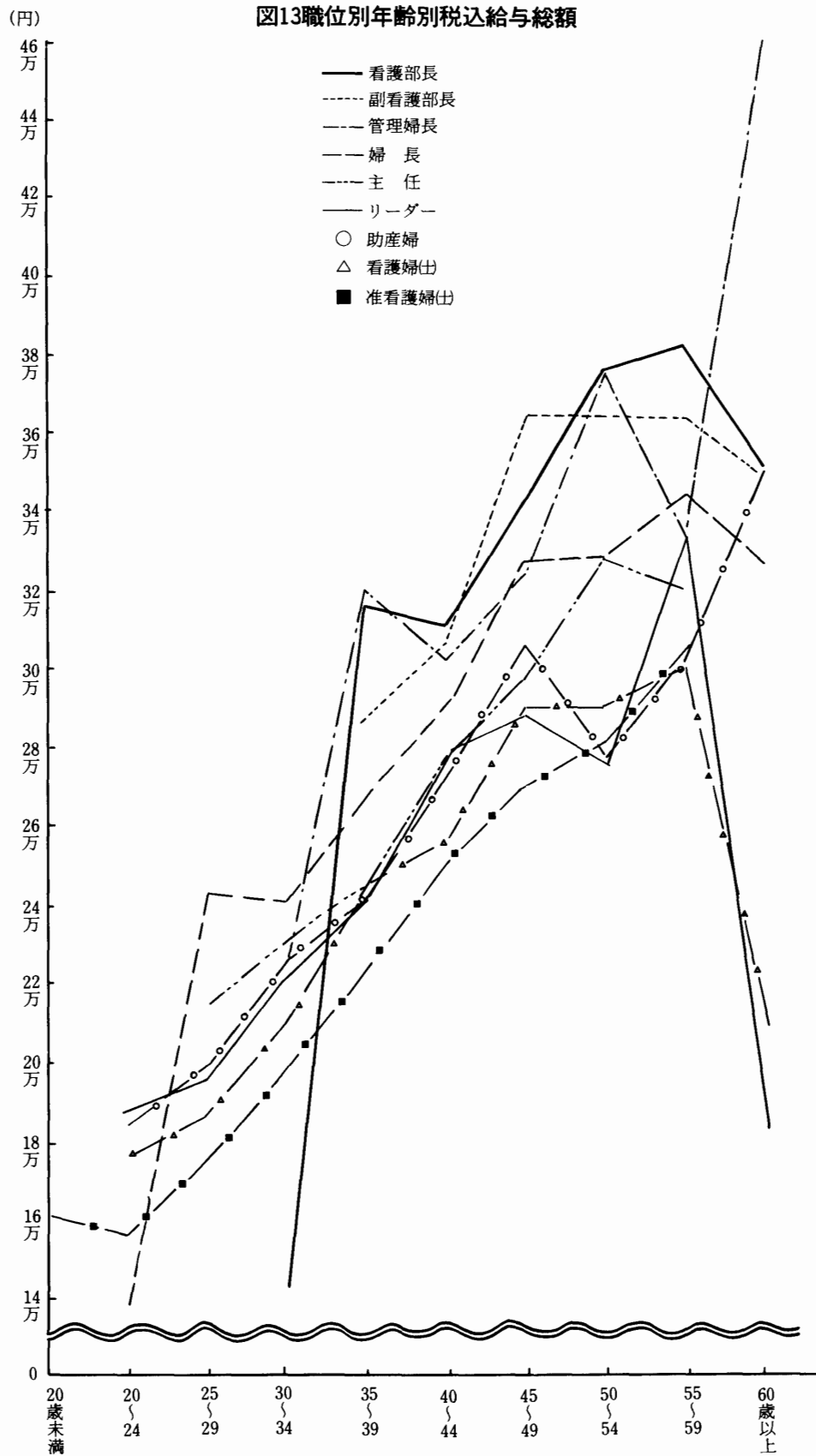
職 種	基 本 給 額	(平均年齢)	税込み給与総額	(平均年齢)
助産婦	191,000円	(37.8歳)	258,000円	(38.0歳)
看護婦 (士)	188,000	(35.9 )	242,000	(36.0 )
准看護婦 (士)	170,000	(35.0 )	215,000	(35.0 )
全 体	185,000円	(35.8歳)	238,000円	(35.8歳)

設置主体別にみると、「国立療養所(厚生省)」が税込み給与総額が最も高いが、平均年齢、看護職としての経験年数も最も高く、これが大きく影響している。年齢、経験年数の割に税込み給与総額が高いのは、「日赤」と「学校法人」(私立大学病院)」である。ただし、「日赤」の場合、基本給

額はあまり高くない。「学校法人」の場合、夏季賞与も特に多い。

また、逆に、年齢、経験年数の割に税込み給与総額が低いのは、「個人」「医療法人」であり、基本給額、夏季賞与額も低い。これは、勤続年数の短いことが影響しているものと考えられる。





### 3 夜勤 (1)夜勤体制

昭和58年10月中、何らかの夜勤に従事した者は82.4%であった。

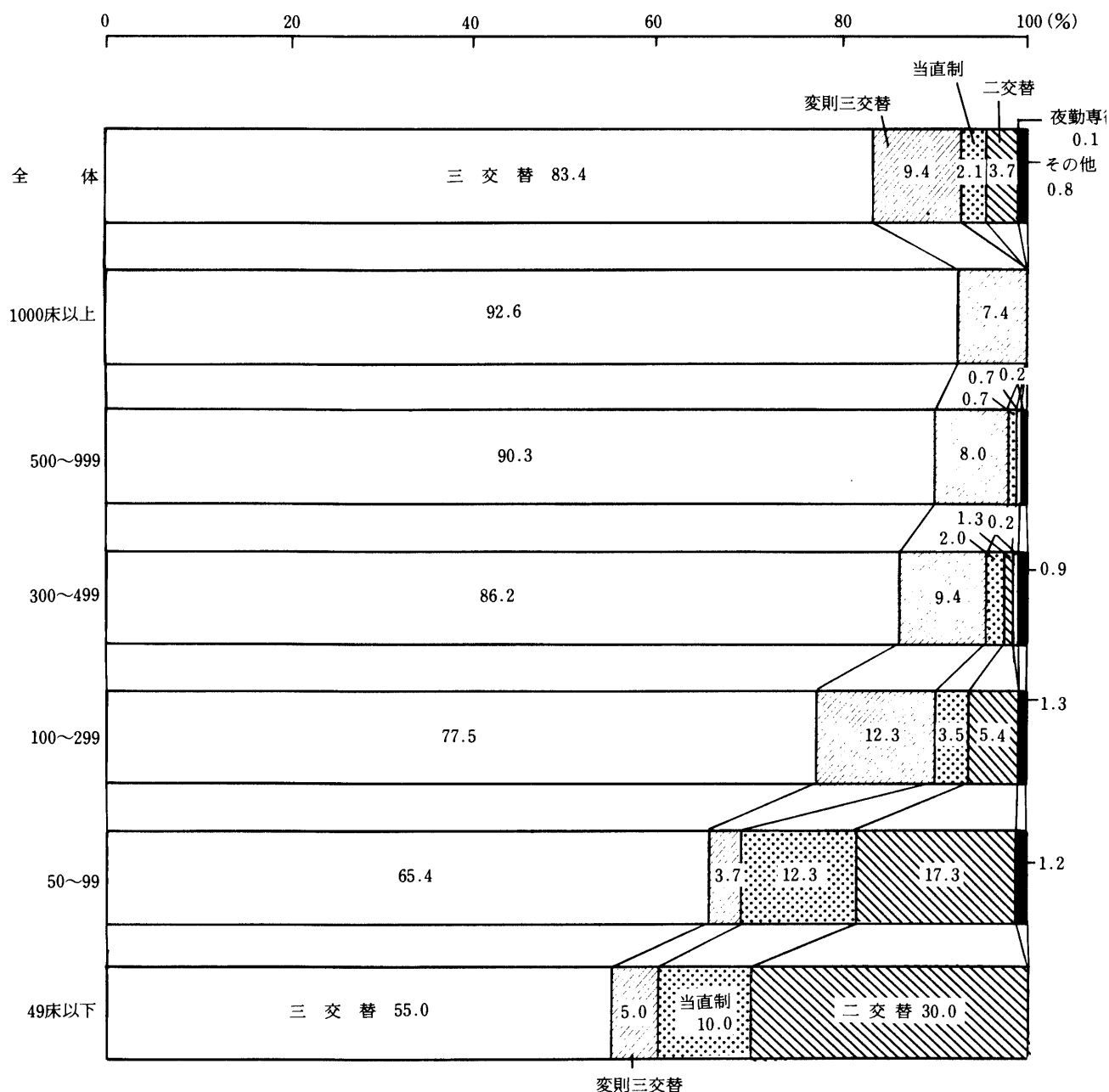
職位別にみると、職位が高い者ほど夜勤に従事せず、「看護部長」の場合、その71.3%は夜勤をしていない。「婦長」の場合、夜勤をしない者の割合

は23.8%と下がり、「当直制」に従事する者が53.5%を占めた。

病棟に勤務する非管理職で夜勤に従事する者の夜勤体制をみてみると、83.4%の者が「三交替制」に従事している〈図14〉。

図14 許可病床数別夜勤体制

(病棟で10月中夜勤に従事した非管理職)



許可病床数別にみると、病床規模の小さい病院では、「二交替制」、「当直制」に従事する者の割合が大病院より多い<図14>。そのため設置主体別にみると小規模病院の多い「個人」病院で、「二交替制」「当直制」に従事する者が多い。

基準看護の類別にみると、看護要員数の多い高い類は、ほとんど「三交替制・変則三交替制」であるのに比べ、類が低いほど「当直制」、「二交替制」が増える。普通看護（基準看護をとっていない）病院勤務者で、夜勤従事者の26.9%、24.7%が、それぞれ「二交替制」「当直制」勤務である。

### (2)三交替制

夜勤体制の主流となっている「三交替制」「変則三交替制」の労働実態（昭和58年10月中）を明らかにする。

夜勤の労働条件については、昭和40年の「国立

病院および国立療養所に勤務する看護婦、准看護婦、助産婦の夜間勤務規則等に関する行政措置要求書」に対する人事院の判定、中でも夜勤人数、夜勤日数に関するいわゆる「2・8判定」（1看護単位の夜勤人数2人以上、月間平均夜勤日数8日）を1つの基準と考えた。

#### ①夜勤人数

病棟での夜勤人数を準夜勤、深夜勤別々にたずねた。「2人」で夜勤する者が準夜勤で61.5%、深夜勤で66.8%と最も多く、「3人」夜勤する者も28.9%、25.1%いた。準夜と深夜は同じような傾向を示している。「1人」夜勤は、準夜、深夜それぞれ、5.0%、4.3%であり、「56年調査」（6.6%、5.4%）と比較して僅かながら減少している。

全体として、夜勤人数は昭和54年以降、大きな変化がない<図15>。

図15 年次別夜勤人数（三交替制又は変則三交替制）

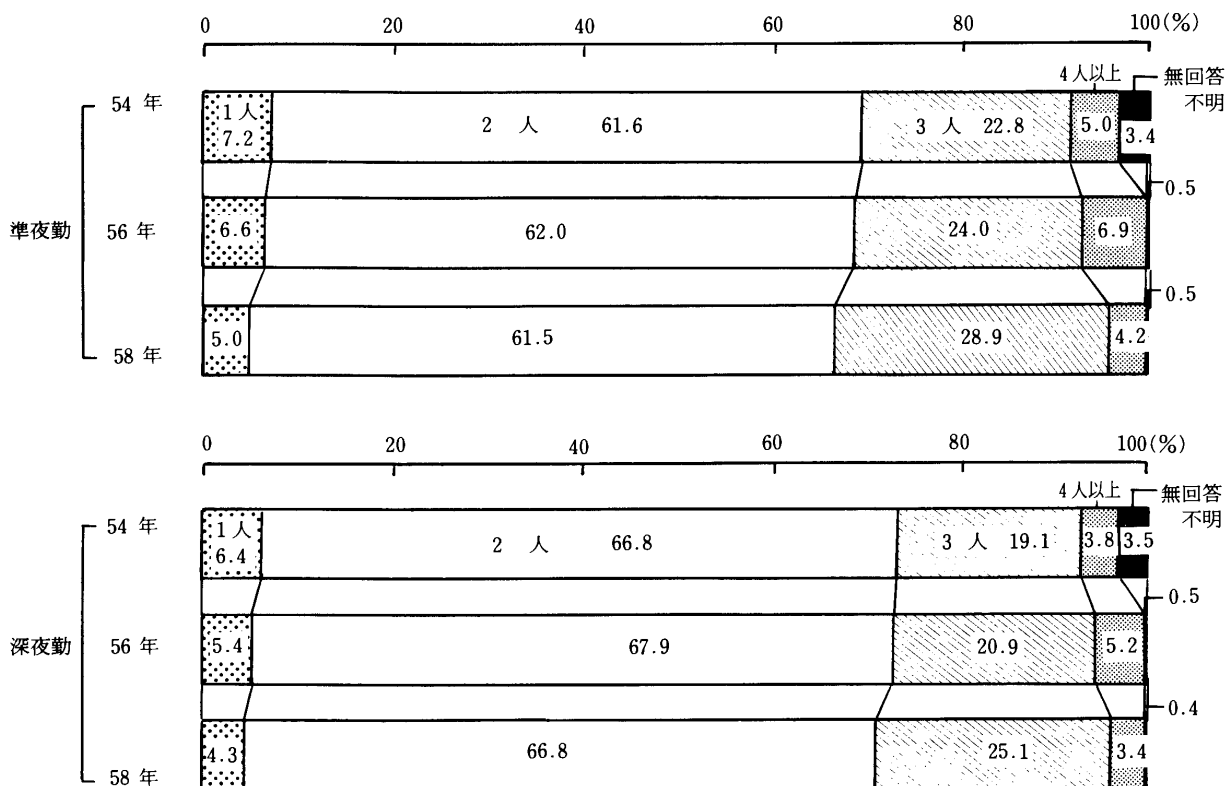
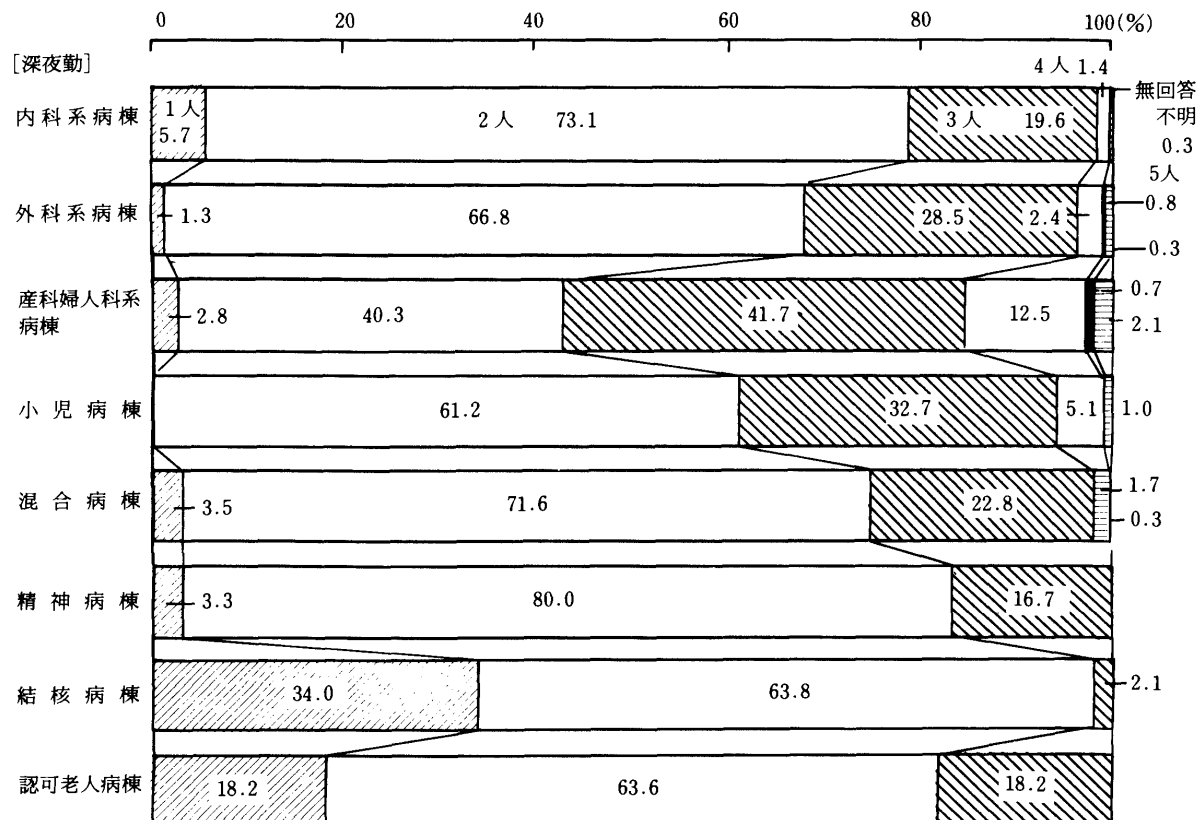
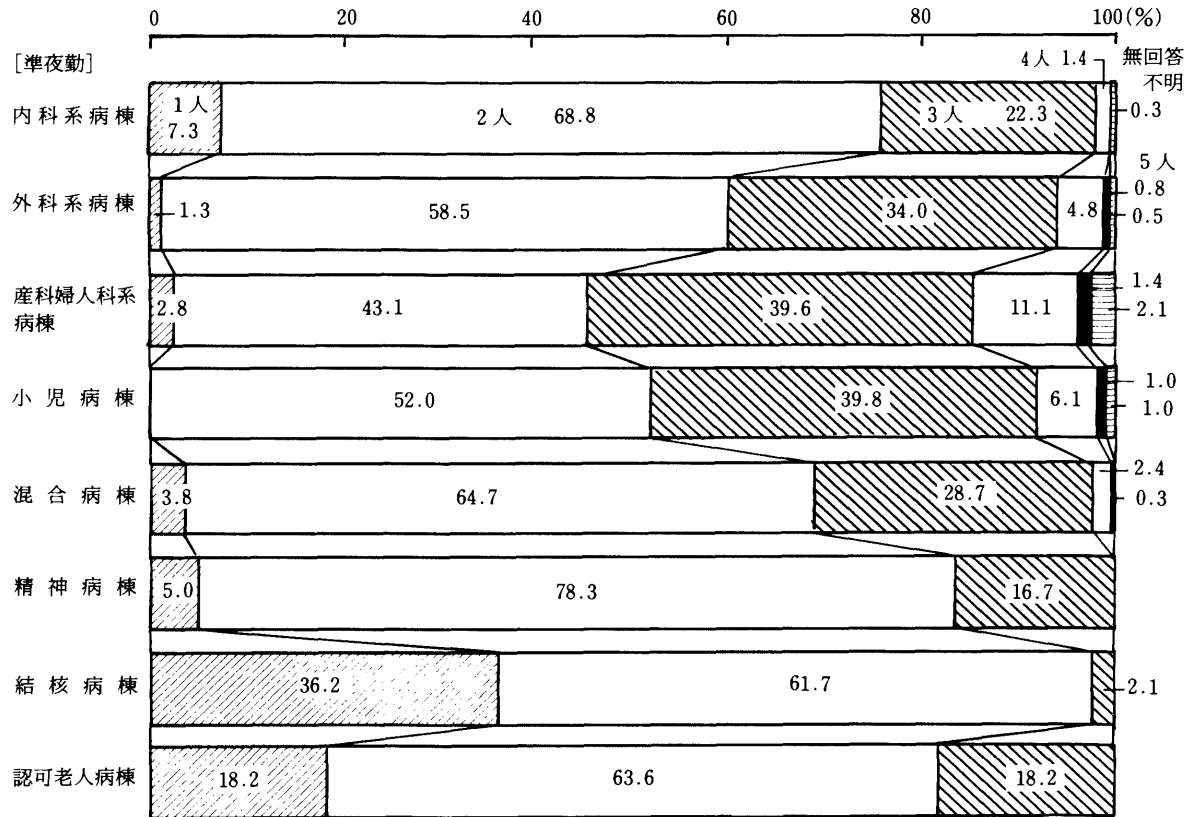


図16 病棟の種類別夜勤人数（三交替又は変則三交替制）



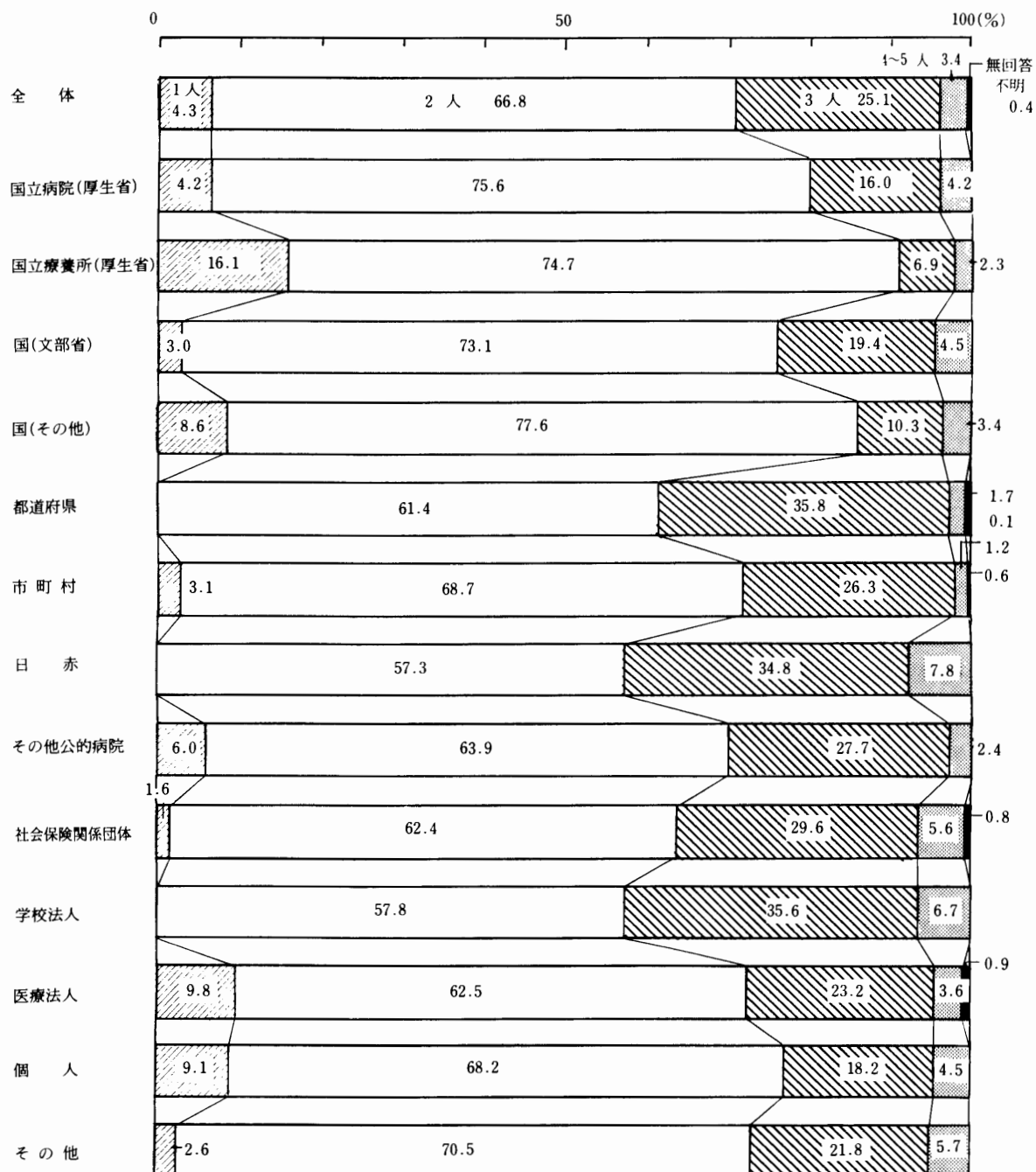


勤務病棟別にみると「1人」夜勤は、「結核病棟」勤務者に高かった<図16>。そのため、設置主体別では「国立療養所」勤務者に、「1人」で夜勤する者の割合が高い<図17>。また、「医療法人」「個人」病院でも「1人」夜勤従事者の割合が、全体平均

より少し高くなっている。

「3人以上」夜勤の割合は、設置主体別にみると、「日赤」、「学校法人（私立大学病院）」、「都道府県」、「社会保険関係団体」に多く、勤務病棟別にみると、「産婦人科系病棟」に多かった。

図17 設置主体別夜勤人数（三交替又は変則三交替制）



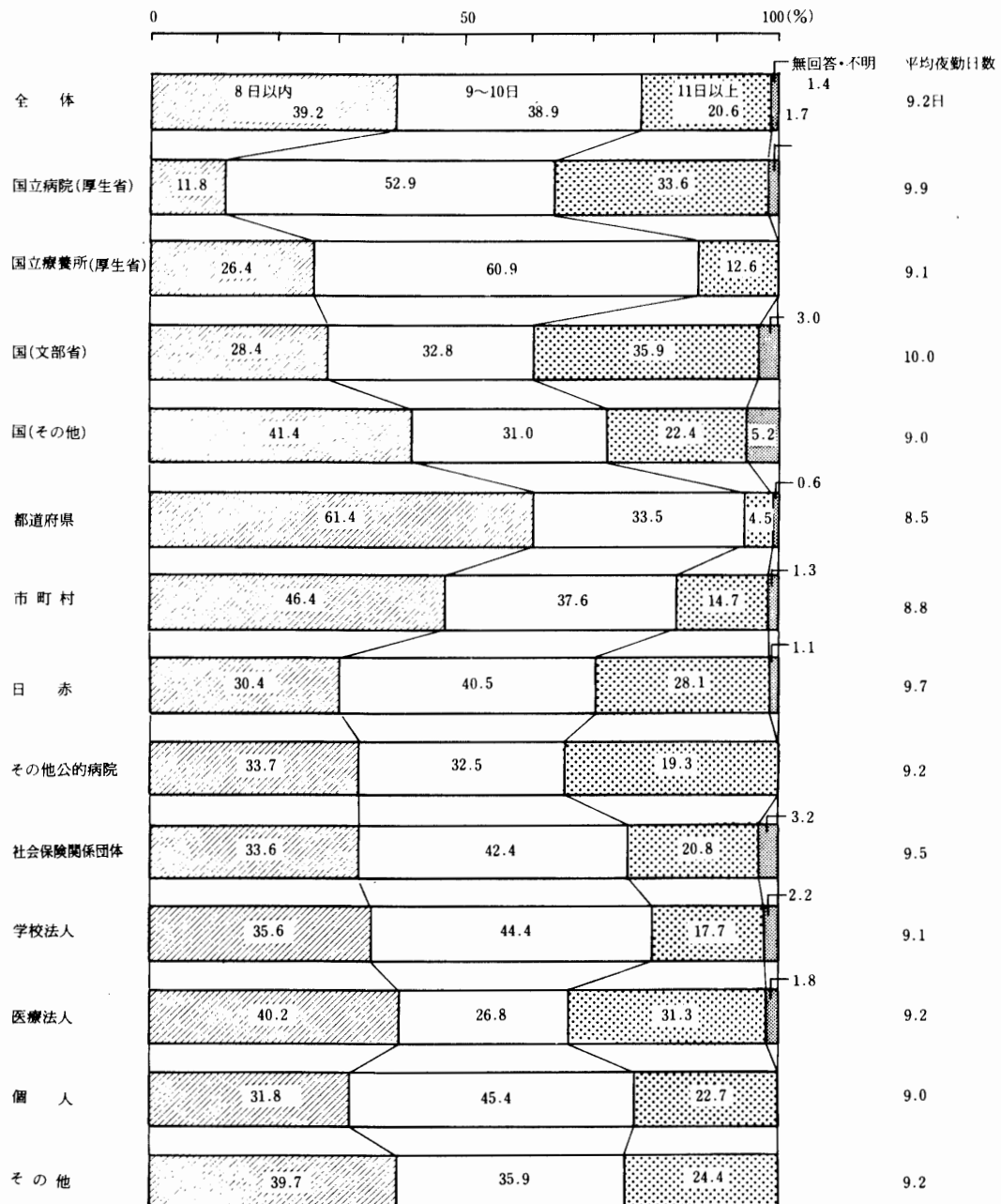
## ②夜勤日数

病棟に勤務する非管理職（「婦長」、「主任」を除く）の月間夜勤日数の平均は9.2日で、準夜勤4.6日、深夜勤4.6日となっている。「56年調査」の9.1日より若干増えているのは、集計の対象を病棟勤務の非管理職に限ったためと考えられる。月間夜勤日数の分布をみると、月「9～10日」夜勤する者が38.9%と多く、中には「15日以上」という者

も1.1%いる。月「8日以内」の者は39.2%にとどまった。昭和40年の人事院判定の基準は、いまだに達成されていない。

設置主体別にみると、「国（文部省）」（平均10.0日）、「国立病院（厚生省）」（9.9日）、「日赤」（9.7日）で平均夜勤日数が多い。これらの勤務者では月「9日以上」夜勤する者の割合も高い（図18）。

図18 設置主体別夜勤日数（病棟で三交替又は変則三交替勤務する非管理職）



夜勤病棟別では、「産婦人科系病棟」勤務者の平均夜勤日数が10.1日と多かった。

夜勤人数との関連で考えると、病棟看護職員数が同じなら、夜勤人数が多くなるほど、夜勤回数は増えることは自明の理であるが、実態もその傾向を示している〈表8〉。

**表8 夜勤人数別平均夜勤日数**  
(病棟で三交替又は変則三交替勤務する非管理職)

夜勤人数	準夜勤人数別平均夜勤日数	深夜勤人数別平均夜勤日数
1人	8.7日	8.6日
2人	9.0	9.1
3人	9.4	9.3
4人以上	10.2	10.6

「日赤」や「産婦人科系病棟」勤務者の夜勤回数が多いいのは、夜勤人数の多さが影響していよう。ただし、「学校法人（私立大学病院）」「都道府県」立の病院では、夜勤人数が多いにもかかわらず、夜勤回数は全体平均よりも少ない。夜勤人数の増加に伴わせて人員の確保もなされているものと思われる。夜勤人数の多さは、患者ケアのレベルアップにつながっていると考えられるが、同時に、ケア提供者の労働条件も考慮されて人員増等の対策がとられるべきであろう。

### ③夜勤中の休憩時間

夜勤中の所定の休憩時間が「きめられていない」と答えた者は46.8%にのぼったが、それでも「54年調査」より約15%減っている。

所定の休憩時間がきまっている場合、その時間の分布をみると、「60分」が最も多く、54.5%を占めた。「45分」は18.2%、「30分」は14.1%であった。

次に、10月中実際にどの位夜勤中に休憩できたかをみると、準夜勤、深夜勤とも7割以上が「必ず

とれた」「だいたいとれた」と答えた。それでも、全体の平均休憩時間は、準夜で38分、深夜で54分であった〈表9〉。

**表9 夜勤中の実際の休憩時間**

設置主体	準夜	深夜
国立病院	36分	42分
国立療養所	38	39
国（文部省）	34	39
国（その他）	28	69
都道府県	40	50
市町村	38	55
日赤	41	60
その他公的病院	42	57
社会保険関係団体	36	64
学校法人	36	55
医療法人	38	63
個人	31	43
その他	38	62
全体	38	54

設置主体別にみると、深夜勤では「国立療養所」「国（文部省）」の平均休憩時間がともに39分と短かく、逆に「国（その他）」が69分と長いのと対照的であった〈表8〉。準夜勤は、深夜勤ほどの施設差は出なかった。

夜勤人数との関係でみると、「1人」夜勤の場合、休憩時間が「必ずとれた」者と、「まったくとれなかった」者の割合が共に多くなっている。つまり、「1人」夜勤でも比較的ゆつたりと夜勤できる病棟と、「1人」夜勤であるために忙しくて休む暇のない病棟とがあるようである。そもそも、夜勤は「2人以上」が原則と考えられており、患者の状態が安定していて自分のことは自分でできる患者だけの病棟の場合、他の忙しい病棟へ多く人員を配置するために「1人」夜勤をとる病棟もあ

る。「必ずとれた」と答えた者は、そのような病棟に勤務しているのであろう。しかし、「2人以上」夜勤が必要にもかかわらず、看護職員数が少ないため「1人」夜勤になっている病棟もあり、そのような病棟では、「まったくとれなかった」という状況だと推測される。

#### ④夜勤者の出退勤措置

準夜勤と深夜勤の交替時刻は深夜にかかるため、夜勤時の出勤・退勤の交通の便は非常に悪い。そこで、勤務施設で何らかの措置をとる所が多いが、どのような措置をとっているかをたずねた。現在、利用していない者にも答えてもらった。

「措置はない」と答えた者は12.3%で、「54年調査」に比べて21.5%も減少していた。この4年間に勤務施設での対策が進んできたものと考えられる。

措置の内容をみると、「施設内に宿泊室が設けてある」(50.7%)、「何らかの形でタクシー代を支給」(49.2%)が多く、「病院の自動車、バスを使用」(3.0%)、「その他」(2.7%)であった(複数回答)。

#### (3)当直制

##### ①当直回数

当直制に従事する非管理職の昭和58年10月中の当直回数をみると、平均3.2回であり、「54年調査」と同じであった。回数の分布別にみると「2回」、「3回」がそれぞれ28.3%、17.1%を占めて多かった<表10>。

表10 10月中の当直回数(非管理職)

勤務病棟等		当直回数
病	棟	5.0回
外	来	2.8
手	術	2.8
そ	の	3.1
全	体	3.2

勤務病棟等別にみると、当直制をとる病棟での平均は5.0回と多く、分布も「4～6回」に集中した。「外来」、「手術室」、「その他」勤務者は、それぞれ平均、2.9回、2.8回、2.9回であった。

当直回数の基準としては、労働省労働基準局長通達(昭和23年)により「週1回」という目安がある。これに則して考えると、月に4～5回まで認められるものと考えられるが、ほぼ、この基準内におさまっている。ただし、「7回以上」と多い者も5.0%おり、問題も残されている。

##### ②仮眠時間

直接患者ケアにあたる非管理職についてみると、当直中の所定仮眠時間は、「きまっていない」と答えた者が68.2%もあり、「54年調査」の48.5%より増えている。

実際の仮眠時間についてみると、昭和58年10月中に実際に、91.9%の者が規定の有無にかかわらず仮眠しており、全体の平均仮眠時間は4.7時間であった。仮眠時間の分布をみると、「5時間～5時間59分」が最も多く18.6%を占めた<図19>。

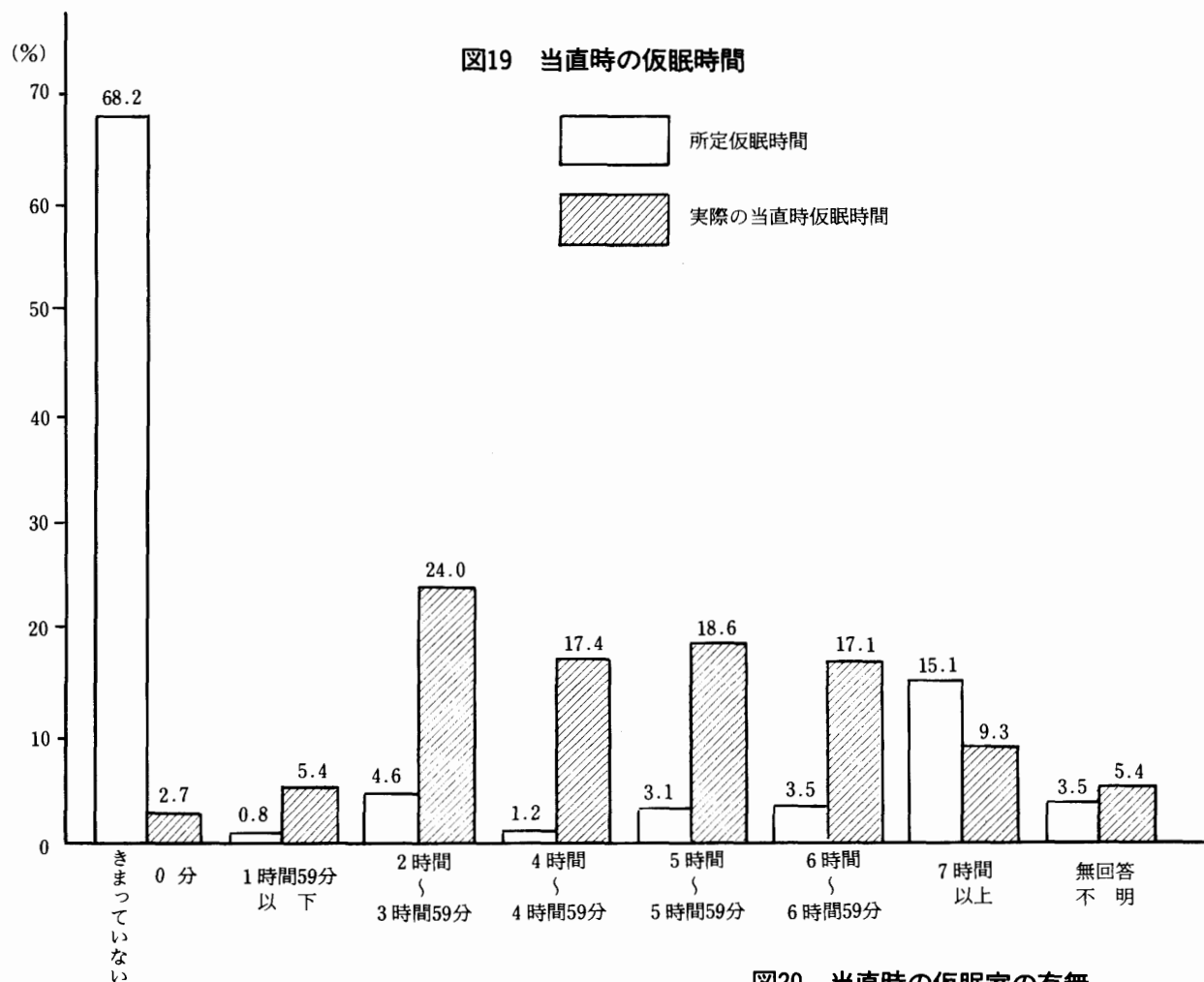
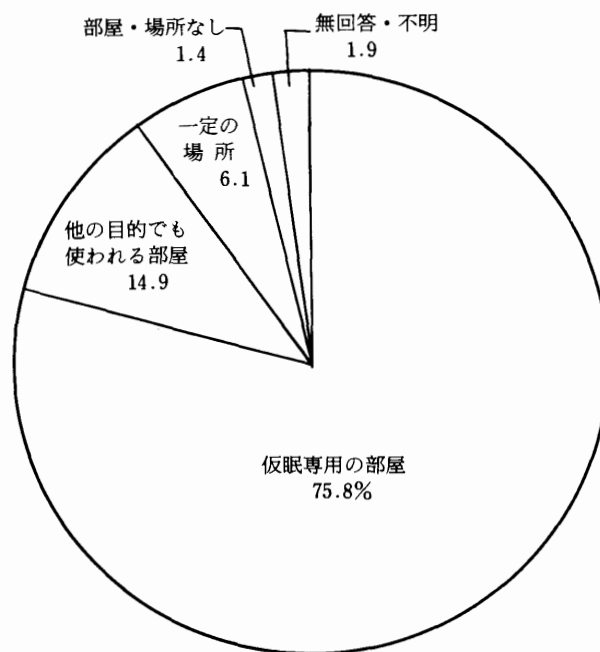


図20 当直時の仮眠室の有無



実際の仮眠時間は所定仮眠時間が決まっていな  
い場合は、「4時間～4時間59分」「5時間～5時  
間59分」をピークにばらついたが、所定仮眠時間  
がきめられている場合、所定時間を下回っても上  
回することはなかった。

### ③仮眠室

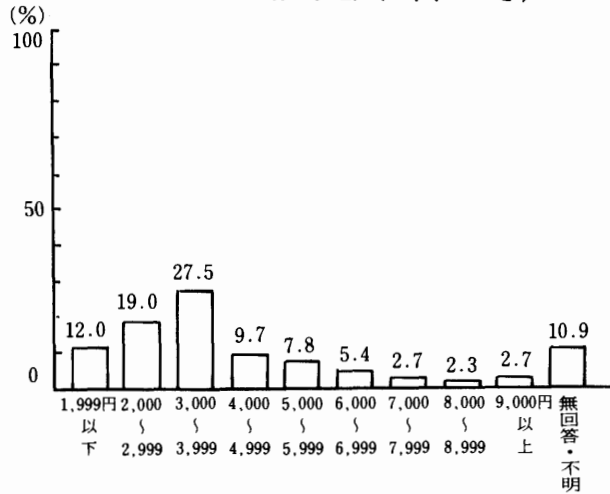
当直の許可条件の一つに「相等の睡眠設備」を  
確保することが決められている（昭和22年の労働  
省次官通達）。

仮眠室の設置状況をみると、「仮眠専用の部屋が  
確保してある」が4分の3を占めていた（図20）。

#### ④当直手当

非管理職の当直1回の手当の平均額は、3700円であった。分布は〈図21〉のとおりである。

図21 当直手当（1回につき）



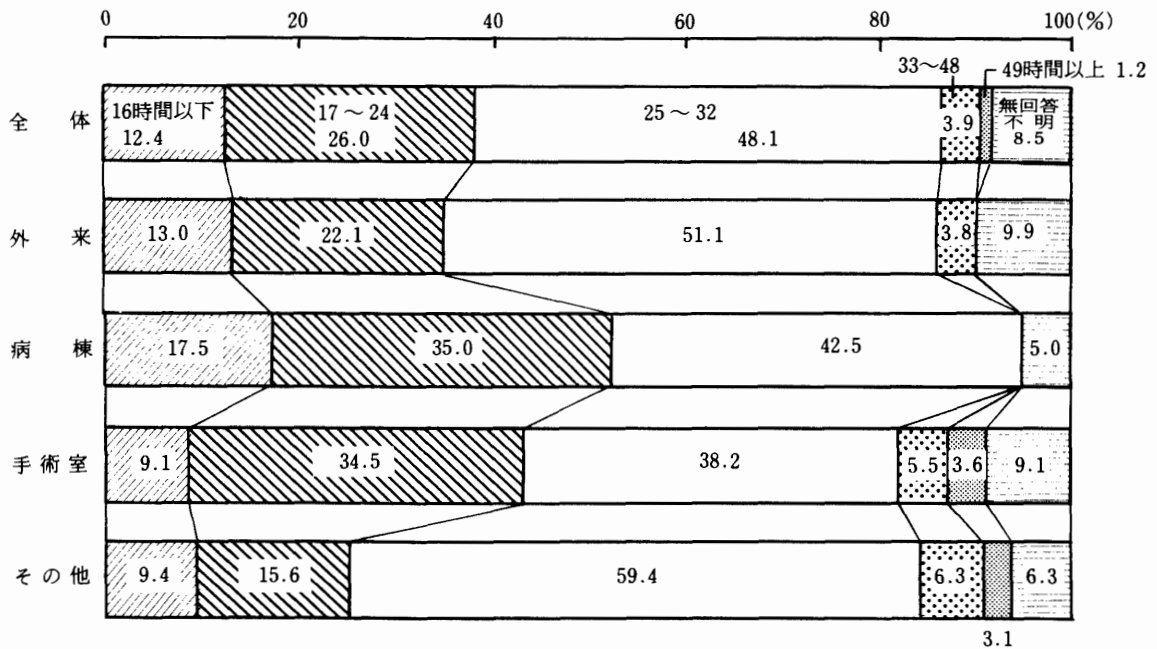
#### ⑤最長拘束時間

昭和58年10月中に最も長く拘束された時間をみると、「25～32」時間と答えた者が最も多く48.1%を占めた〈図22〉。

「48時間」を超える者が僅かながら1.2%おり、労働条件としても厳しいが患者ケアそのものへの影響も危惧される。最長拘束された時の勤務態様は、「日勤—当直—日勤」というものが43.4%と多く、平均4.7時間の仮眠時間の後、再び日勤業務に就くというのは、厳しい労働条件といえよう。

勤務場所別にみると、「手術室」の場合、最長拘束時間が長い傾向がある〈図22〉。

図22 最長拘束時間（当直勤務する非管理職）



## 4 母性保護

### (1)妊娠中・産後の保護措置

#### ①妊娠中にうけた母性保護措置

昭和55年12月以降仕事を続けながら、妊娠・出産した者に、実際に受けた保護措置(産休を除く)についてたずねた。この項目のみ、調査時点で育児休業中の者も含めた。

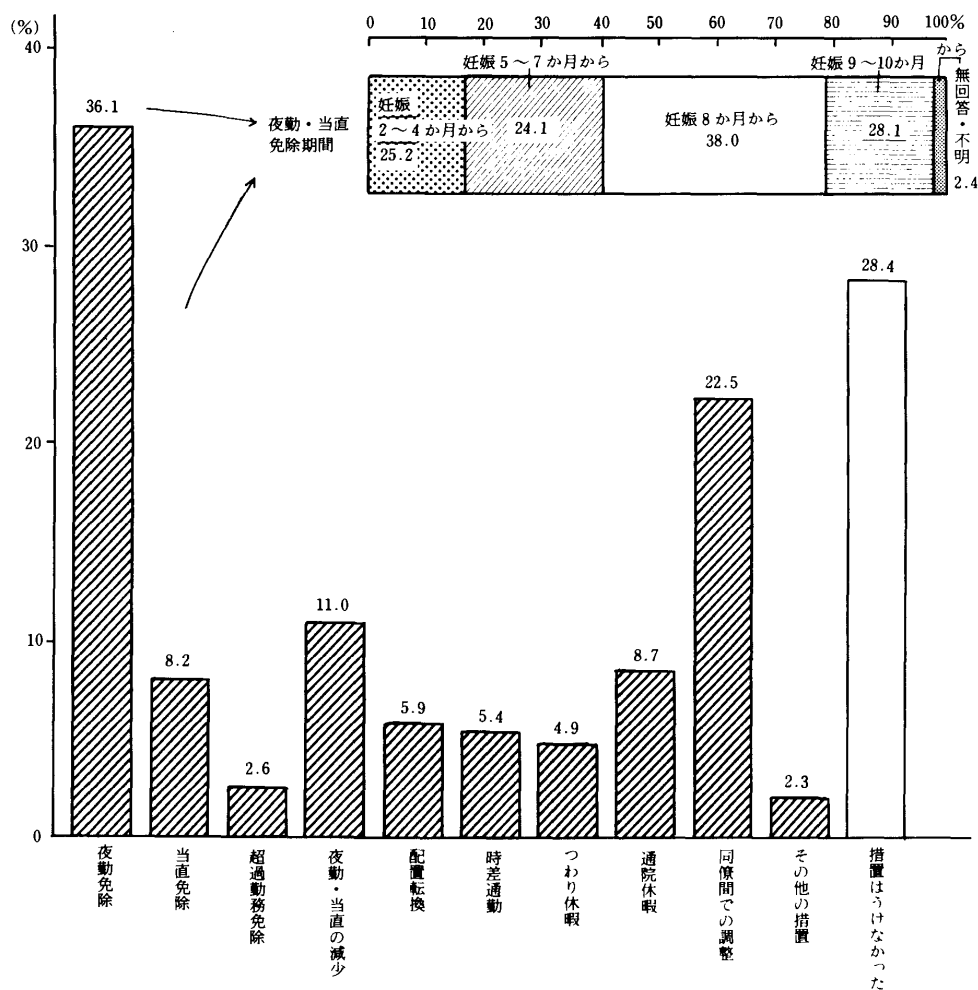
法的な裏づけをまずみると、労働基準法では、産前休暇の他に、「他の軽易な業務に転換」を請求できることになっている(第65条-3)。勤労婦人福祉法では、妊娠中及び出産後の健康管理に関して、「母子保健法の規定による保健指導又は健康診査を受けるために必要な時間を確保」するために、

「勤務時間の変更、勤務の軽減等必要な措置を講ずる」ように事業主に要請している。

実態は、何らかの措置を受けた者が、4分の3で、「措置はうけなかった」という者が23.7%もいた<図23>。「措置はうけなかった」者の割合は、「54年調査」の28.8%より減少したものの、まだまだ厳しい労働条件下にある。

一方、措置を受けた者の措置の内容をみると、「夜勤免除」を受けた者が多く36.1%の者がこの措置を受けていた。次に、次元が違うが内部的に「同僚間で仕事を調整しあった」者が22.5%いた。これは公的措置の不十分さと同時に、同僚の理解と協力が得られている状況を示しているものと思

図23 妊娠中に実際にうけた母性保護措置(出産経験者)



われる。たとえ公的措置が十分であっても、同僚の理解と協力があって初めて、妊娠中の勤務が継続されうると考えられるし、仲間どうし助け合って仕事をしている職場であること自体は誇りにできることであると思う。ただし、それが公的措置の不十分さを補填するものとして機能し、労働条件の改善を防げることにならないよう、特に管理者は十分に気をつける必要がある。

「夜勤免除」「当直免除」を受けた者について、妊娠何ヵ月から免除か聞いたところ、流産の危険性のある「2～3ヵ月」から免除を受ける者は13.9%と少なく、早産の危険性が出てくる「8ヵ月」からと答えた者が最も多く38.0%を占めた〈図23〉。

## ②産後にうけた母性保護措置

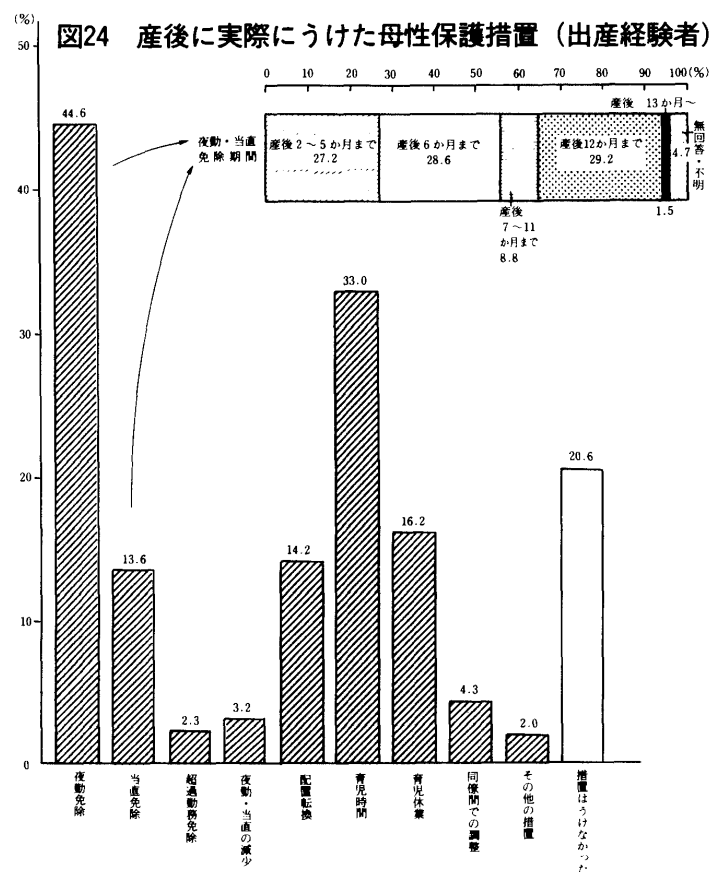
昭和55年12月以降仕事を続けながら妊娠・出産し、その後、正職員のまま勤務している者に、実

際にうけた産後の保護措置（産休を除く）についてたずねた。

労働基準法では、産後休暇の他に、「育児時間」（生後満1年に達しない生児を育てる女子に1日2回各々少なくとも30分ずつ、第66条）を請求できることになっている。勤労婦人福祉法では、「育児休業の実施その他の育児に関する便宜の供与を行なう」よう事業主に要請している。

実態は、何らかの措置を受けた者が8割で、「措置をうけなかった」者は2割であった〈図24〉。

措置の内容をみると、「夜勤免除」が最も多いが、それでも4割強であった。労働基準法で認められている「育児時間」は31.1%の利用にとどまっている。ちなみに女子労働者の場合、27.5%（昭和56年「女子保護の概況」）が「育児時間」を請求している。「育児休業」を利用した者は、19.7%であった。これを、育児休業制度のある病院に勤務





している者にかぎってみると、24.7%であった。

「夜勤免除」「当直免除」の措置を受けた者の期間をみると、産後「12ヵ月まで」が一番多く29.2%、次に「6ヵ月まで」28.6%であった〈図24〉。

### ③産後にとった休暇日数

今回は、いわゆる「産後休暇」の他に産休後にとった「年次休暇」「育児休暇（業）」等の日数も併わせて聞き、合わせて産後に何週間の休暇をとったかをたずねた。回答者は「②産後にうけた母性保護措置」と同じで、昭和55年12月以降仕事を続けながら妊娠・出産し、その後正職員のまま勤務している者である。

産後にとった総休暇日数は、平均10.6週であった。分布でみると、「6週間」が31.4%と最も多く、次いで「8週間」が28.6%と多い。総休暇日数を総計してみると、その64.2%は、いわゆる「産

後休暇」で占めている〈図25〉。

ではその「産後休暇」にかぎってみると、「産後休暇」日数の平均は6.8週で労働基準法どうりの「6週間」が44.1%、「8週間」が33.8%となっている。最も長い者は「12週間」という者も僅かながら0.5%いた〈図26〉。また少し古いが女子労働者全体の平均7.0週（昭和56年「女子保護の概況」より）と比較すると、若干短い。

設置主体別に「産後休暇」日数をみると、「都道府県」立病院勤務者は平均7.9週と最も多く〈図26〉、条件が整備されている。

「育児休暇（業）」をとった者のその平均期間は、16.8週であった。

### ④産前・産後休暇中の代替要員

産休中の代替要員は、「その期間だけ臨時職員が入る」と答えた者は19.7%に過ぎず、「欠員のまま」が39.8%と最も多かった〈図27〉。「54年調査」に比べ、状況が若干悪くなっており、代替要員の確保は進んでいない。

設置主体別の差は大きく、「国（厚生省）」の場合、「臨時職員が入る」と答えた者が多く、逆に、「その他公的」「社会保険関係団体」「学校法人」では「欠員のまま」と答えた者が多かった〈図27〉。

病床規模別にみると、ベッド数「49床以下」の病院では、「臨時職員が入る」「欠員のまま」が共に多く、それぞれ33.7%、47.0%を占めた。小病院の場合、条件の整備がされている所とそうでない所の両極に分かれる傾向があ。ベッド数「300～499」の中規模病院の場合、「部署間調整」が最も多く41.2%を占め、「1000床以上」の大規模病院では、「欠員のまま」が最も多く59.8%を占めた。

図25 産後の総休暇日数（出産経験者）

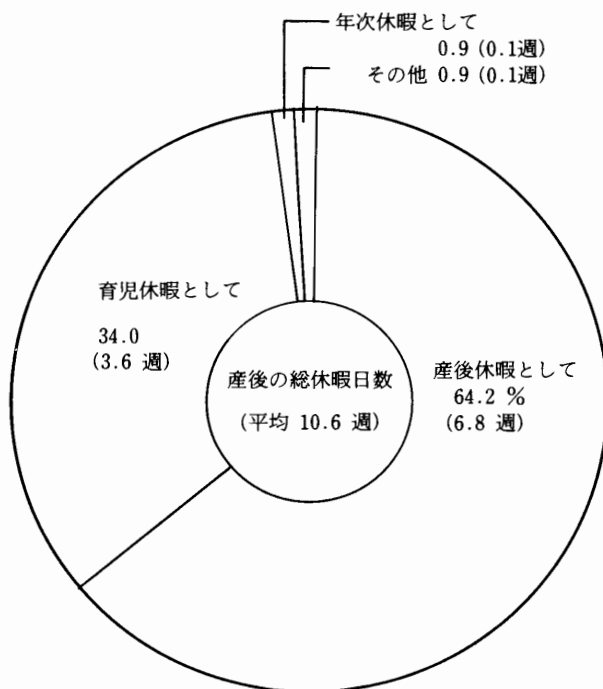


図26 設置主体別産後休暇日数（出産経験者）

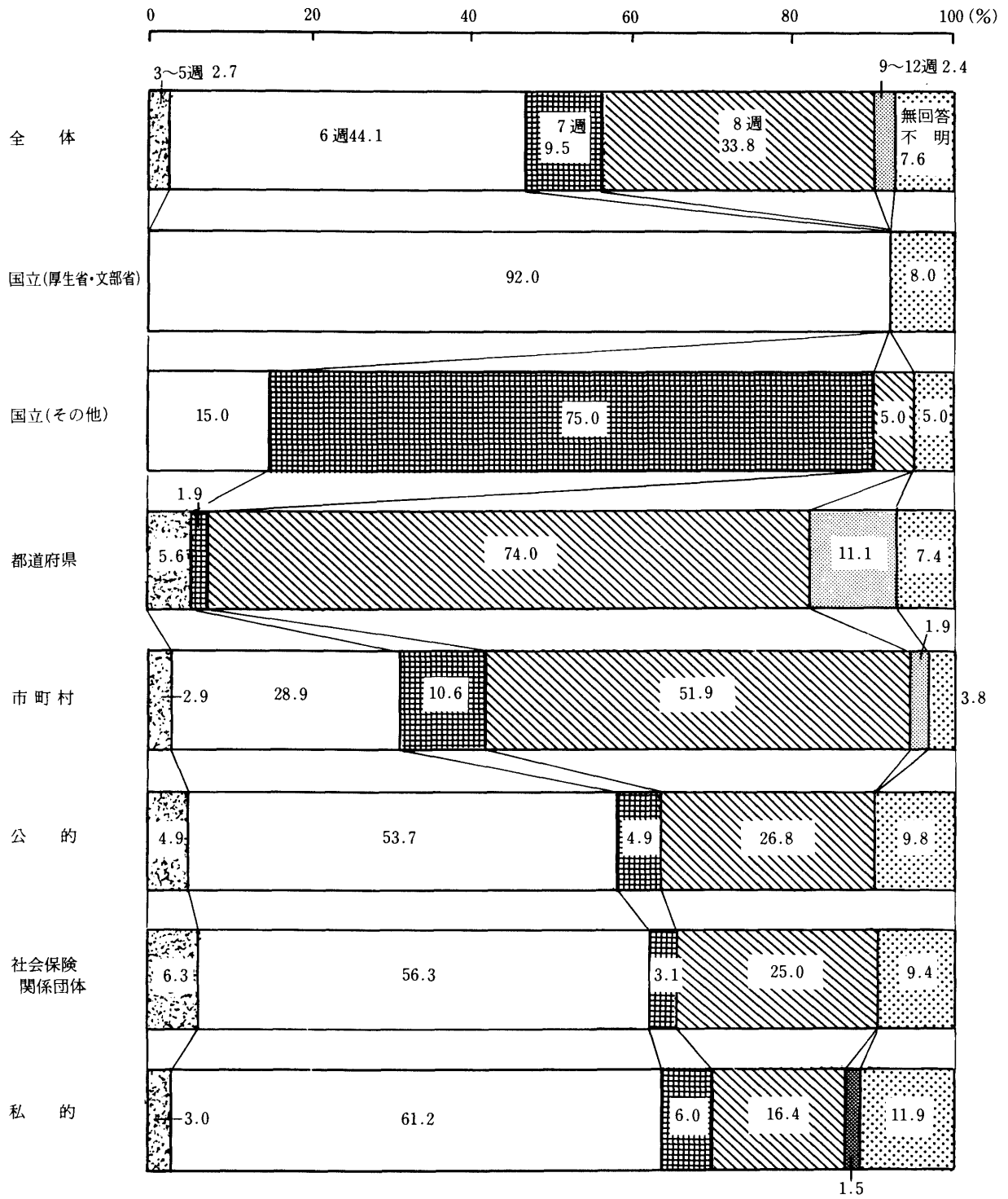



図27 設置主体別産前・産後休暇中の代替要員



## (2)生理休暇取得状況

「大体とっている」8.2%、「あまりとっていない」7.7%、「まったくとっていない」61.2%、「該当しない」9.8%、「認められていない」12.4%であった。女子労働者の場合、生理休暇請求者の割合は13.4%（昭和56年「女子保護の概況」より）であり、これと比べて看護職員の場合、取得者は少ない。当日になって休暇を申し出ることが困難な状況にあるためと思われる。

## 5 育児

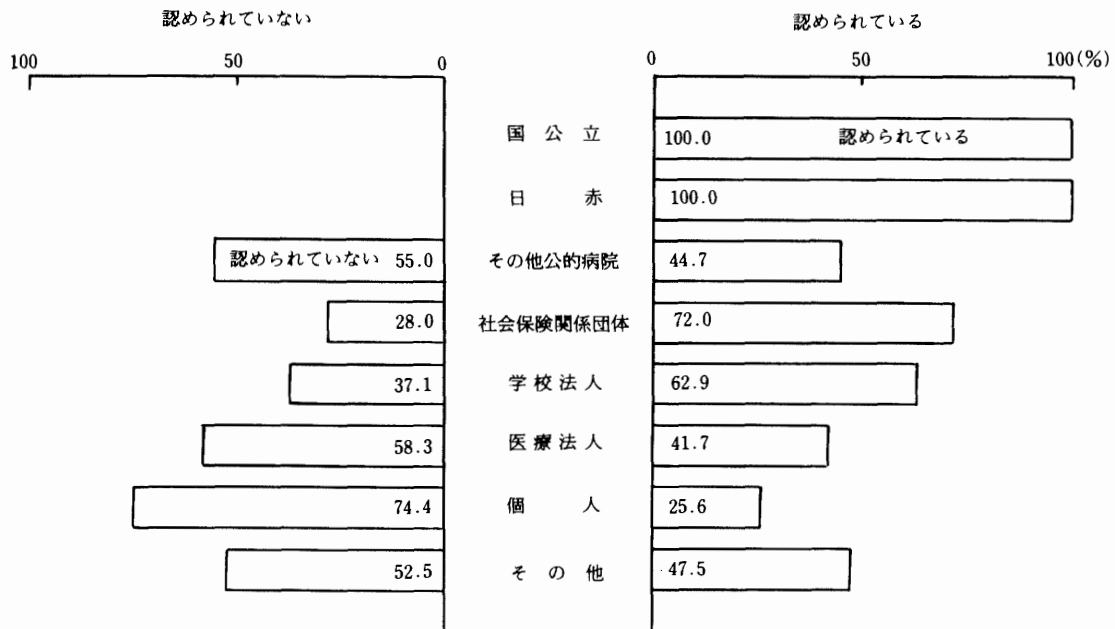
### (1)育児休業制度

国公立の医療施設等で働く看護婦等については、

昭和50年からいわゆる育児休業法が適用され、子供が一歳に達する日まで育児休業が認められている（「義務教育諸学校等の女子教育職員及び医療施設、社会福祉施設等の看護婦、保母等の育児休業に関する法律」）。国公立以外の医療施設については、同法律により、運営者は育児休業に関する措置を講ずるよう要請されている。

それでは、実際に国公立以外の育児休業制度の整備状況はどうなっているだろうか。「日赤」、「厚生団」、「全社連」のように国公立と同じく子供が1歳になるまで認められてるいところもあり、国公立以外でも53.6%の者が育児休業制の認められている病院で働いている〈図28〉。

図28 設置主体別育児休業制度の有無



「56年調査」の51.0%と比べてほとんど変わっていない。女子労働者全体で育児休業制度実施事業所の割合は14.3%（昭和56年「女子保護の概況」より）である。事業所割合なので単純には比較できないが、医療施設の場合、育児休業制度の整備が進んでいることが推測される。ちなみに国公立も含めると78.9%の者が育児休業制の整った病院

に勤務していた。

国公立以外の育児休業期間については、無回答者が3割強を占めており、当事者でなければ期間までは知らないものと思われた。回答者についてみると、87.2%は出産後「12ヵ月」間と答えており国公立と同じであった。「13ヵ月以上」認められている病院で勤務する者も僅かながら0.8%いた。

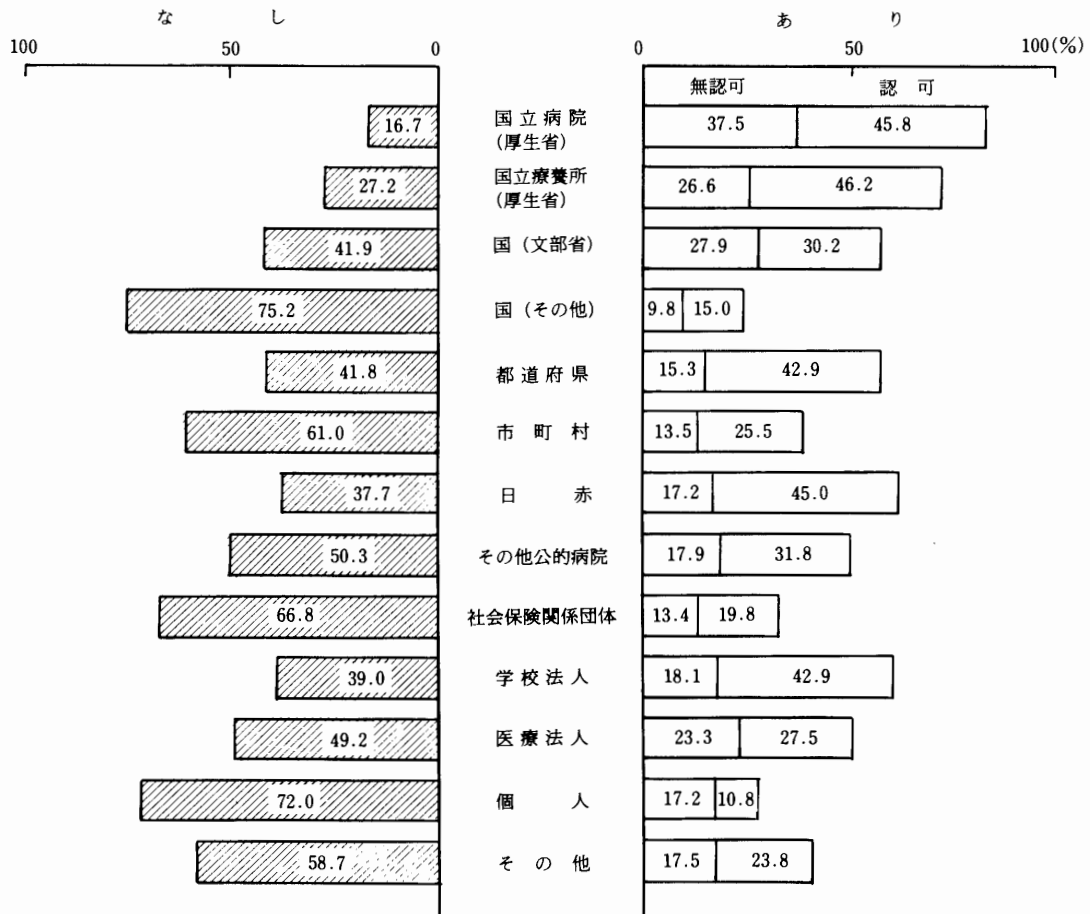
## (2)施設内保育所

施設内保育所のある病院に勤務する者は48.1%であり、「56年調査」とほぼ同じ数値である。女子労働者の場合、企業内保育施設を有する事業所は、1.6%（昭和56年「女子保護の概況」より）にすぎない。単純には比較できないが、医療施設の場合、施設内保育所を有するところが多いことが推測さ

れる。

設置主体別には「国立（厚生省）」「日赤」では、施設内保育所の保育率が高いことが推測される（図29）。また、病床規模の大きい病院ほど、施設内保育所が「ある」と回答する者が多く、施設内保育所の保有率が高いことが推測される。

図29 設置主体別施設内保育所の有無



保育所がある場合のその種類をみると、「認可保育所」62.8%、「無認可保育所」37.2%と保育環境の良い「認可保育所」の方が多かった。

次に、施設内保育所の利用状況をみると、学齢前の子供がいる者の16.7%が施設内保育所を利用しているが、これを施設内保育所のある病院に限ってみると31.5%の者が利用している。施設内

保育所利用者は、保育所利用者の51.0%を占めている。

施設内保育所利用者には、利用時間についての問題点を聞いたところ、「夜勤時に利用できない」、62.3%、「勤務時間との関係で自分で送り迎えができない」12.3%、「1つの施設では対応しきれない」3.8%であった。

## IV その他

### 1 配置転換

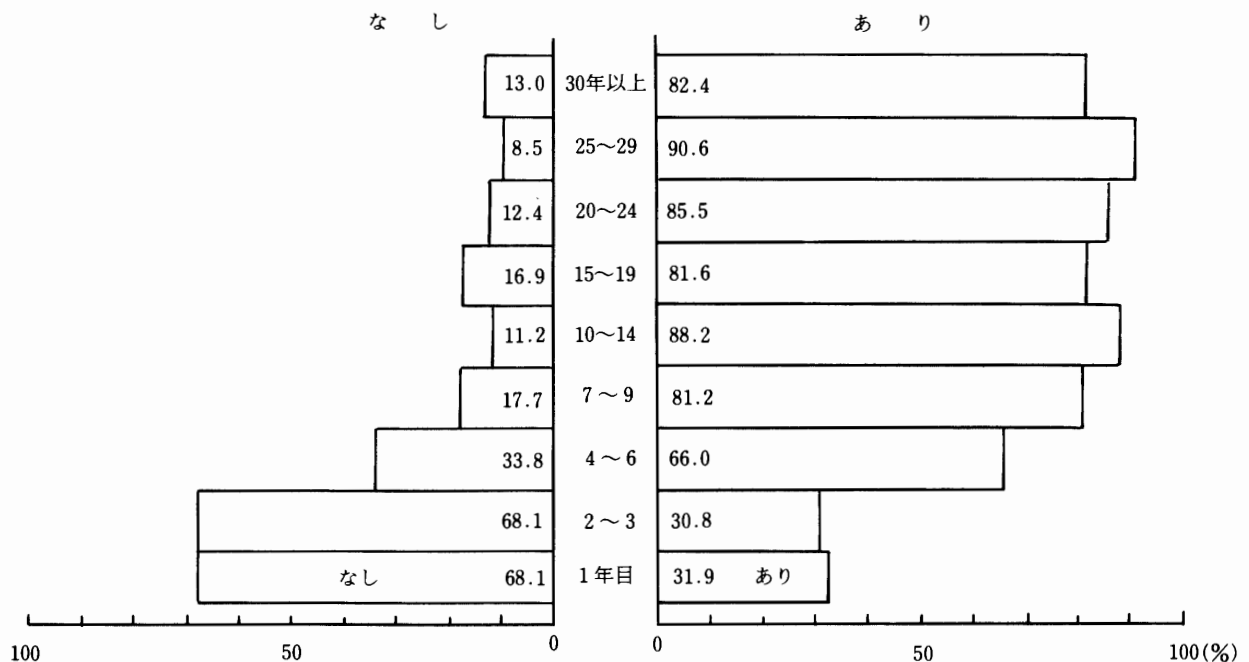
配置転換は、キャリアの開発という観点から考えた時、本人達にはどのように受け入れられているだろうか。今回は、この問題意識から配置転換の実態と意識について少し聞いた。

#### (1)配置転換経験の有無

現在の勤務施設での配置転換経験者は、全体の69.2%にのぼった。

勤続年数別にみると、「3年目」以下の者では、配置転換の経験が「ない」者が7割近くを占めるが、「4年目以上」になると、逆に「ある」者の方が多くなり、その比率が逆転する〈図30〉。

図30 勤続年数別配置転換の経験の有無



職種別では「助産婦」、性別では「男性」に配置転換経験者が少なく、それぞれ33.5%、40.7%にとどまっている。

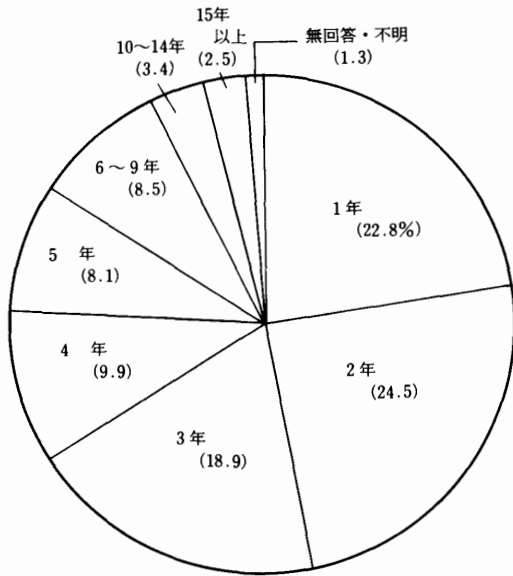
設置主体別では、「個人」病院勤務者に配置転換経験者が38.3%と少ない。これは、病床規模が小さくて、配置転換する場所が限られているためと思われる。

#### (2)前部署の在職年数

配置転換経験者の前部署での在職年数は「1年」、「2年」、「3年」と短い者が多く、平均3.6年であった〈図31〉。

勤続年数別にみると、勤続年数が長いほど前部署での在職年数の平均は長くなるものの、ピークはやはり「2年」、「3年」である。

図31 前部署での在職年数



## (3) 配置転換の受けとめ方

配置転換経験者に「経験を積み上げていくことや看護の力をつけていくという点から、あなたがもっとも最近経験した配置転換をどのように考えますか。」と、選択枝を設けてたずねた。結果はく表11のとおりで、おおむねキャリアの開発という観点からは、肯定的にとらえられていた。

表11 配置転換のうけとめ方〔複数回答〕

配置転換のうけとめ方	選んだ人の百分率(人数)
ちがう分野を経験できて知識が広がった。	56.5% (1,158人)
新しい人間関係のなかで仕事に新たな視点がもてた。	25.3 ( 519 )
過去の経験から得たものがちがう領域で生かせるので幅が広がった。	3.1 ( 63 )
軌道に乗りかけた仕事への興味がそがれた。	12.4 ( 253 )
経験を積み上げるさまたげになった。	19.8 ( 406 )
その他	2.9 ( 60 )
全 体	100.0= 2,048人*

\*配置転換経験者で、配置転換のうけとめ方に回答した者

ただし、否定的にとらえた者も1割以上いた。「軌道に乗りかけた仕事への興味がそがれた」と答えた者は、前部署での在職年数が「1～2年」と短い者に若干多かった。

## (4) 配置転換時の不満

配置転換経験者に配置転換の際にそのプロセスで不満に思ったことを選んでもらった。「不満はなかった」者は40.6%で、後の者は、「本人の希望が重視されなかった」(16.5%),「希望を出す機会がなかった」(15.3%),「納得のいく説明がなかった」(14.7%)と何らかの不満をもっていた。年齢が若いほど不満をもった者が多い。「希望を出す機会」や「納得のいく説明」については、改善の余地が大いにあるところであろう。

## 2 継続教育

医療・看護が日々進歩する状況において、看護職員は仕事をしながら学び続ける者が多く、また、そのことを期待されている。学ぶ方法は色々あり、日々の看護・実践の中にもあるし、院内教育、セミナー、研修など様々である。

今回は、院内教育・施設外研修について聞いてみた。

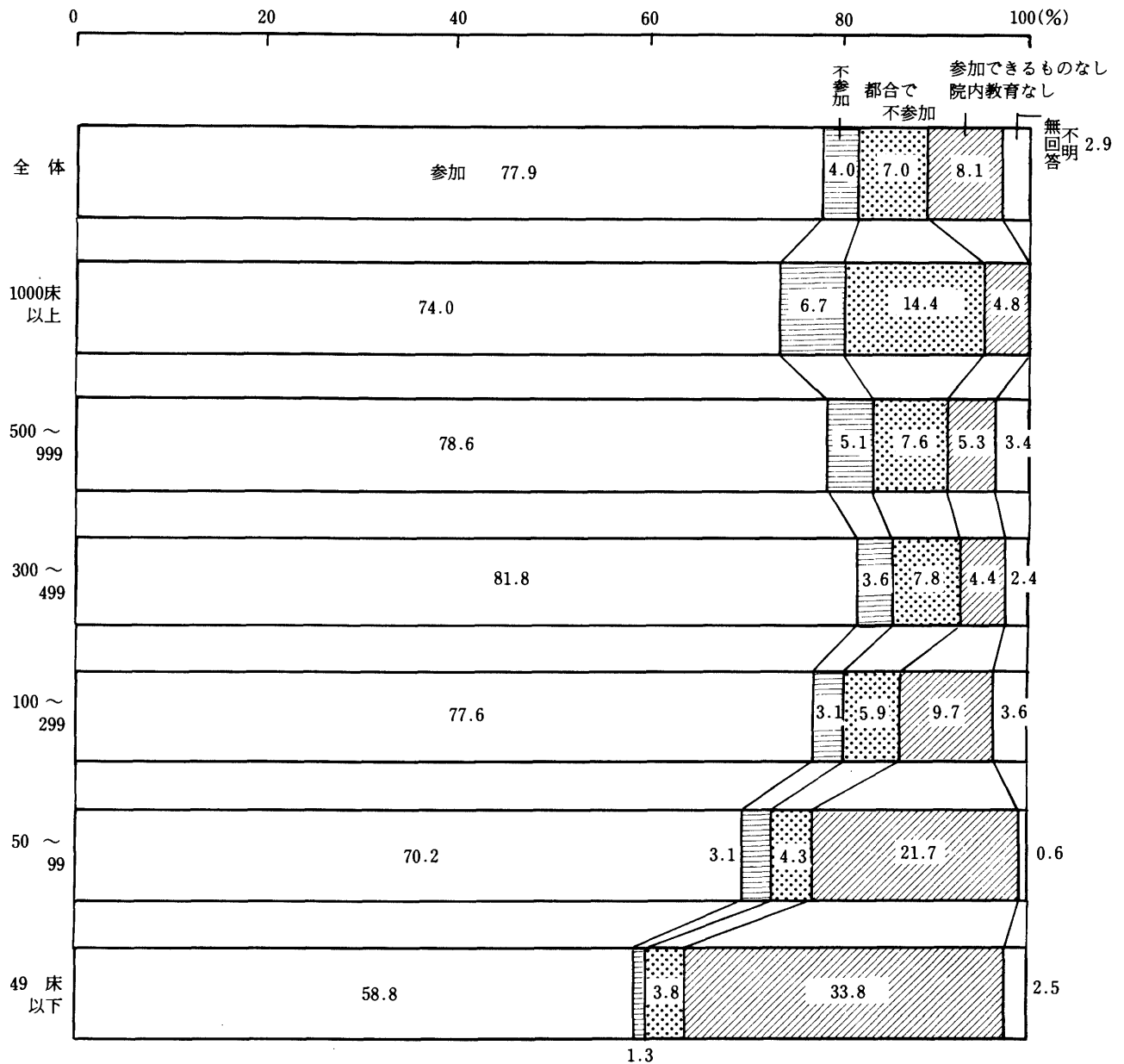
## (1) 院内教育参加状況

昨年1年間の看護部全体を対象とした院内教育への参加の有無を、勤続年数2年目以上の者に聞いた。

まず、88.9%の者は、勤務施設で参加できる院内教育が実施されていた。そして、77.9%の者は、実際に参加していた(図32)。院内教育の実施が病院内で定着していることがうかがえる。

病床規模別にみると、病床規模が小さいほど「参加できるものがなかった・院内教育はない」と答

図32 許可病床数別 院内教育参加状況



えた者が多かった〈図32〉。

設置主体別では、小規模病院の多い「個人」病院勤務者に「参加できるものがなかった・院内教育はない」と答えた者が多かった。

## (2)施設外研修

### ①参加の実態

昨年度1年間に、勤務扱いで勤務施設以外の研

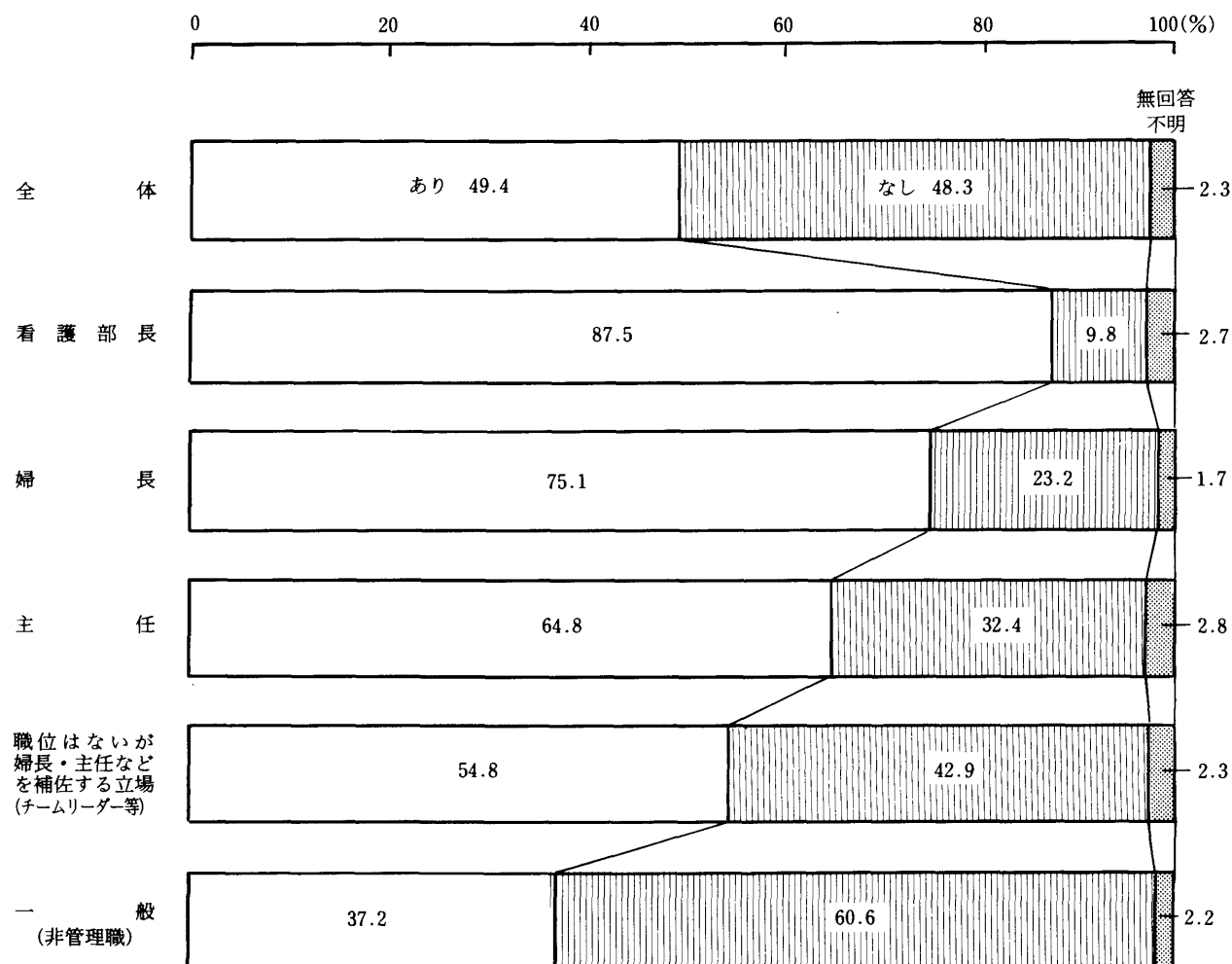
修に参加したことがあるかを、勤続年数2年目以上の者に聞いた。

全体の半数近くの者が、勤務施設以外の研修に参加していた。

職位別にみると、職位の高い者ほど参加者が多く「看護部長」の場合87.5%にのぼった。〈図33〉。



図33 職位別 施設外研修の参加状況



勤続年数別にみると、勤続年数が長いものほど参加者は増える。

設置主体別にみると、院内教育の参加状況と違い、「個人」病院勤務者にも施設外研修参加者は61.5%と多かった。

研修期間は、比較的短く、「3日以内」、「1日」がそれぞれ50.7%、20.6%を占め、「1ヵ月」を超える者は3.2%であった。

## ②必要条件

勤務施設以外の研修に参加するために必要だと思う条件を1つ選んでもらったところ、〈表12〉のとおりであった。

表12 施設外研修参加のために必要と思う条件

必 要 条 件	構成比率
充実した教育コース・訓練機会の増大	17.3%
研究費・交通費等の支給	16.5
勤務時間扱いの研修の増大	16.2
希望する内容の研修が選べること	16.2
研修期間中の代替要員の確保	15.1
研修に出るための職場の同僚や上司の理解	8.0
研修の機会についての情報・情報を得るルート	3.8
無 回 答	6.9
計	100.0

### 3 夜勤専従についての意識

医療の進歩に伴い、病院の中には、常時観察・処置・ケア等の必要な患者が増えている。それは、夜の時間帯においても同様で、病棟の夜勤人数を増やしたいという要望は看護職員の間で強いものと思われる。しかし、夜勤人数の増加は夜勤日数の増加につながるため、今でさえ厳しい夜勤の条件を更に低下させて夜勤人数の増員を図ることはできない。看護職員の増員が困難と言われる中で、欧米の例を引き合いに出して、夜勤専従者の導入でその解決を図れるのではないかという提案も時々なされるが、現実には、日本において夜勤専従者は非常に少ない。今回の調査でも、夜勤専従で勤務する者は3161名中4名(0.1%)にすぎなかった。

そこで、夜勤専従者の導入による夜勤状況改善の可能性を探るため、そもそも夜勤専従につくことをどう考えているのかをたずねてみた。これは聞き方により、回答も変わってくると考えられるが、次のような質問文と選択枝で回答をもとめた。

「あなたは夜勤専従につくことを、どうお考えですか。

- 1 条件がととのえば考えてもよい
- 2 どのような条件がととのっても考えられない

「条件がととのえば考えてもよい」と答えた者は意外と多く25.4%を占めた〈図34〉。

その条件の内容を3つ選んでもらったところ、一番多かったのは、「日勤より賃金がよい」というもので、65.1%の者がこの条件を選んでいた〈表13〉。また、43.4%の者は、「一時期なら」という条件を選んでいた。

どのような人達が夜勤専従について「条件がととのえば考えてもよい」と答えているかを性、年

図34 夜勤専従につくことをどう考えるか

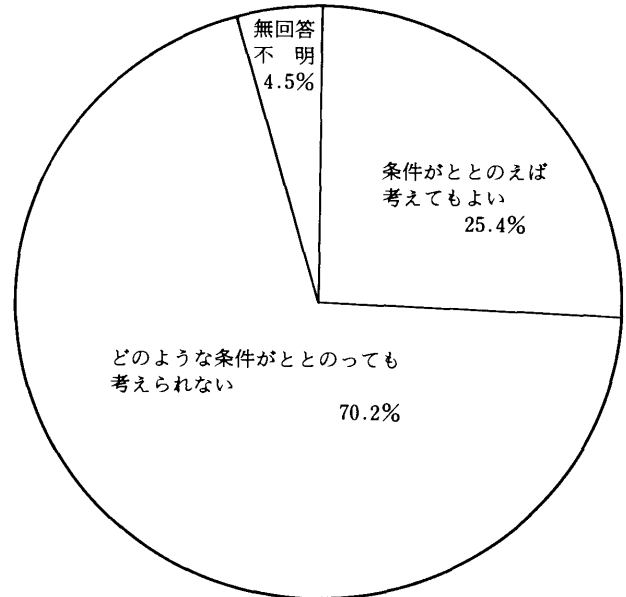


表13 夜勤専従の前提条件〔複数回答〕

条 件	選んだ人の百分率(人数)
日勤より賃金がよい	65.1% (497人)
勤務日数が少ない	44.3 (338 )
一時期なら	43.4 (331 )
正職員として採用	29.2 (223 )
日勤より勤務内容がゆるやか	28.3 (216 )
不便な時刻に通勤するための措置がある	26.6 (203 )
準夜勤のみなら	19.4 (148 )
その他	7.5 ( 57 )
全 体	100.0%=763人*

\*夜勤従事者について「条件がととのえば考えてもよい」と答え、前提条件についても回答した者

齢、結婚状況、子供の有無、職種、経験年数、県別などでみたが、特にこんな人がというはっきりしたグループとしてまとめきれなかった。つまり、様々な人が「考えてもよい」と答えた。ただし、「20～24歳」の「未婚者」に多い傾向はあった。

# 統計結果表

## 注

○正職員についての集計である，雇用形態別については巻末に別表として付け加えた。

○実数は回答した会員数，( )内の数字は百分率である。

百分率の数値は四捨五入のため，内訳の合計が100.0になっていない場合もある。

○表の記号について

計数のない場合	—
計数はあるが四捨五入して0の場合	0.0
統計項目のありえない場合	・
該当者がいなかった場合	...

○2つ以上○をつけてもよい質問の集計について

表題に〔複数回答〕と明示した。

各選択肢の％は，その質問の該当者数でわった百分率である。

昭和58年 病院における看護職員の労働実態調査

統計結果表 早見一覧表 その 1

		年		齢																																																																																																																																																																																																																																																																																																																																																																																																																																																																																																																																																																																																																																																																																																																																																																																																																																																																																																																																																																																																																																																																																																																																																																																																																																																	
--	--	---	--	---	--	--	--	--	--	--	--	--	--	--	--	--	--	--	--	--	--	--	--	--	--	--	--	--	--	--	--	--	--	--	--	--	--	--	--	--	--	--	--	--	--	--	--	--	--	--	--	--	--	--	--	--	--	--	--	--	--	--	--	--	--	--	--	--	--	--	--	--	--	--	--	--	--	--	--	--	--	--	--	--	--	--	--	--	--	--	--	--	--	--	--	--	--	--	--	--	--	--	--	--	--	--	--	--	--	--	--	--	--	--	--	--	--	--	--	--	--	--	--	--	--	--	--	--	--	--	--	--	--	--	--	--	--	--	--	--	--	--	--	--	--	--	--	--	--	--	--	--	--	--	--	--	--	--	--	--	--	--	--	--	--	--	--	--	--	--	--	--	--	--	--	--	--	--	--	--	--	--	--	--	--	--	--	--	--	--	--	--	--	--	--	--	--	--	--	--	--	--	--	--	--	--	--	--	--	--	--	--	--	--	--	--	--	--	--	--	--	--	--	--	--	--	--	--	--	--	--	--	--	--	--	--	--	--	--	--	--	--	--	--	--	--	--	--	--	--	--	--	--	--	--	--	--	--	--	--	--	--	--	--	--	--	--	--	--	--	--	--	--	--	--	--	--	--	--	--	--	--	--	--	--	--	--	--	--	--	--	--	--	--	--	--	--	--	--	--	--	--	--	--	--	--	--	--	--	--	--	--	--	--	--	--	--	--	--	--	--	--	--	--	--	--	--	--	--	--	--	--	--	--	--	--	--	--	--	--	--	--	--	--	--	--	--	--	--	--	--	--	--	--	--	--	--	--	--	--	--	--	--	--	--	--	--	--	--	--	--	--	--	--	--	--	--	--	--	--	--	--	--	--	--	--	--	--	--	--	--	--	--	--	--	--	--	--	--	--	--	--	--	--	--	--	--	--	--	--	--	--	--	--	--	--	--	--	--	--	--	--	--	--	--	--	--	--	--	--	--	--	--	--	--	--	--	--	--	--	--	--	--	--	--	--	--	--	--	--	--	--	--	--	--	--	--	--	--	--	--	--	--	--	--	--	--	--	--	--	--	--	--	--	--	--	--	--	--	--	--	--	--	--	--	--	--	--	--	--	--	--	--	--	--	--	--	--	--	--	--	--	--	--	--	--	--	--	--	--	--	--	--	--	--	--	--	--	--	--	--	--	--	--	--	--	--	--	--	--	--	--	--	--	--	--	--	--	--	--	--	--	--	--	--	--	--	--	--	--	--	--	--	--	--	--	--	--	--	--	--	--	--	--	--	--	--	--	--	--	--	--	--	--	--	--	--	--	--	--	--	--	--	--	--	--	--	--	--	--	--	--	--	--	--	--	--	--	--	--	--	--	--	--	--	--	--	--	--	--	--	--	--	--	--	--	--	--	--	--	--	--	--	--	--	--	--	--	--	--	--	--	--	--	--	--	--	--	--	--	--	--	--	--	--	--	--	--	--	--	--	--	--	--	--	--	--	--	--	--	--	--	--	--	--	--	--	--	--	--	--	--	--	--	--	--	--	--	--	--	--	--	--	--	--	--	--	--	--	--	--	--	--	--	--	--	--	--	--	--	--	--	--	--	--	--	--	--	--	--	--	--	--	--	--	--	--	--	--	--	--	--	--	--	--	--	--	--	--	--	--	--	--	--	--	--	--	--	--	--	--	--	--	--	--	--	--	--	--	--	--	--	--	--	--	--	--	--	--	--	--	--	--	--	--	--	--	--	--	--	--	--	--	--	--	--	--	--	--	--	--	--	--	--	--	--	--	--	--	--	--	--	--	--	--	--	--	--	--	--	--	--	--	--	--	--	--	--	--	--	--	--	--	--	--	--	--	--	--	--	--	--	--	--	--	--	--	--	--	--	--	--	--	--	--	--	--	--	--	--	--	--	--	--	--	--	--	--	--	--	--	--	--	--	--	--	--	--	--	--	--	--	--	--	--	--	--	--	--	--	--	--	--	--	--	--	--	--	--	--	--	--	--	--	--	--	--	--	--	--	--	--	--	--	--	--	--	--	--	--	--	--	--	--	--	--	--	--	--	--	--	--	--	--	--	--	--	--	--	--	--	--	--	--	--	--	--	--	--	--	--	--	--	--	--	--	--	--	--	--	--	--	--	--	--	--	--	--	--	--	--	--	--	--	--	--	--	--	--	--	--	--	--	--	--	--	--	--	--	--	--	--	--	--	--	--	--	--	--	--	--	--	--	--	--	--	--	--	--	--	--	--	--	--	--	--	--	--	--	--	--	--	--	--	--	--	--	--	--	--	--	--	--	--	--	--	--	--	--	--	--	--	--	--	--	--	--	--	--	--	--	--	--	--	--	--	--	--	--	--	--	--	--	--	--	--	--	--	--	--	--	--	--	--	--	--	--	--	--	--	--	--	--	--	--	--	--	--	--	--	--	--	--	--	--	--	--	--	--	--	--	--	--	--	--	--	--	--	--	--	--	--	--	--	--	--	--	--	--	--	--	--	--	--	--	--	--	--	--	--	--	--	--	--	--	--	--	--	--	--	--	--	--	--	--	--	--	--	--	--	--	--	--	--	--	--	--	--	--	--	--	--	--	--	--	--	--	--	--	--	--	--	--	--	--	--	--	--	--	--	--	--	--	--	--	--	--	--	--	--	--	--	--	--	--	--	--	--	--	--	--	--	--	--	--	--	--	--	--	--	--	--	--	--	--	--	--	--	--	--	--	--	--	--	--

## 統計結果表 早見一覧表 その 2

年 齢	勤務 病棟 等	病院 の種 類	設 置 主 体	許 可 病 床 数	職 種	職 位	勤 続 年 数	週 当 り 超 過 勤 務 時 間	手 当 支 給 の 有 無	い 過 勤 務 手 当 支 給 の 有 無
週所定労働時間		57	56						67	
週当り超過勤務時間			58	61	59	60		62	68	休憩室の有無
手当支給のない超過勤務	66		63		64	65				
所定外休み時間	70		69							
外休み取得状況	74		71		72	73				75
休憩室の有無			76							
週休制の形態			77							
週休取得状況			78		79	80				
所定年次有給休暇 日数			82, 83				81, 83			
年次有給休暇取得 日数			85, 86		87	88	84, 86, 87, 88			
夏期休暇			89							
勤務時間外拘束の 有無	92		90	91	93					
拘束の待機場所及び 手当の支給			94							
拘束の待機場所									拘束手当の支給	95
賃 金	100		96, 99		97, 99, 100	98, 99, 100				
夜間看護手当			109- 1, 2						基 準 看 護	
当直手当			102		103					
夜勤体制	108		104	105		107			夜 勤 人 数	106
月間夜勤日数	110		109- 1, 2, 3							
夜勤人数	115		112	113					111	所 定 休 憩 時 間 中 の 時 間
夜勤中の所定休憩 時間			116						114	
夜勤中の実際の休憩 時間	118		117						119	120
夜勤時の出退勤措置			121							
当直回数	123		122							実 際 の 当 直 時 間
最長拘束態様	125		124							
所定仮眠時間			126							129
実際の当直時仮眠 時間	128		127							
仮眠室の有無			131							130
妊娠中にうけた母性 保護措置			132							産 後 に う け た 母 性 保 護 措 置
産後にうけた母性 保護措置			133							産 後 の 総 休 暇 日 数
産休中の代替要員の 有無			139	140						134
育児休業制の有無			143							135
産後の総休暇日数			136							137
生理休暇取得日数	142		141							
施設内保育所の有無			144	145						
施設内保育所の 問題点			146							

昭和58年 病院における看護職員の労働実態調査

第1表 設置主体・年齢

年 齢 設置主体	19 歳 以下	20～24	25～29	30～34	35～39	40～44	45～49	50～54	55～59	60 歳 以上	無回答 不 明	計	平均年齢
国 立 病 院	(-)	25 (12.3)	59 (28.9)	39 (19.1)	20 (9.8)	14 (6.9)	18 (8.8)	14 (6.9)	10 (4.9)	1 (0.5)	4 (2.0)	204 (100.0)	34.6 歳
国 立 療 養 所	(-)	11 (6.1)	25 (13.8)	32 (17.7)	29 (16.0)	18 (9.9)	21 (11.6)	19 (10.5)	23 (12.7)	2 (1.1)	1 (0.6)	181 (100.0)	39.8
国 (文部省)	(-)	19 (14.2)	23 (17.2)	24 (17.9)	16 (11.9)	12 (9.0)	14 (10.4)	19 (14.2)	3 (2.2)	1 (0.7)	3 (2.2)	134 (100.0)	36.3
国 (労働福祉事業団)	(-)	16 (20.8)	17 (22.1)	13 (16.9)	11 (14.3)	7 (9.1)	7 (9.1)	1 (1.3)	3 (3.9)	(-)	2 (2.6)	77 (100.0)	33.3
国 (三公社)	(-)	4 (8.7)	8 (17.4)	6 (13.0)	5 (10.9)	9 (19.6)	6 (13.0)	6 (13.0)	1 (2.2)	(-)	1 (2.2)	46 (100.0)	38.0
国 (その他)	(-)	6 (20.0)	5 (16.7)	2 (6.7)	2 (6.7)	2 (6.7)	5 (16.7)	3 (10.0)	3 (10.0)	1 (3.3)	1 (3.3)	30 (100.0)	38.7
都 道 府 県	1 (0.3)	44 (11.3)	80 (20.6)	79 (20.4)	58 (14.9)	37 (9.5)	42 (10.8)	31 (8.0)	14 (3.6)	(-)	2 (0.5)	388 (100.0)	35.7
市 町 村	(-)	90 (13.7)	139 (21.2)	122 (18.6)	99 (15.1)	76 (11.6)	46 (7.0)	51 (7.8)	27 (4.1)	2 (0.3)	3 (0.5)	655 (100.0)	35.3
日 赤	(-)	27 (17.0)	37 (23.3)	19 (11.9)	20 (12.6)	25 (15.7)	12 (7.5)	12 (7.5)	5 (3.1)	1 (0.6)	1 (0.6)	159 (100.0)	35.0
済 生 会	1 (1.9)	12 (23.1)	5 (9.6)	6 (11.5)	4 (7.7)	9 (17.3)	6 (11.5)	6 (11.5)	2 (3.8)	(-)	1 (1.9)	52 (100.0)	36.0
北 海 道 社会事業協会	(-)	1 (50.0)	(-)	(-)	(-)	(-)	(-)	1 (50.0)	(-)	(-)	(-)	2 (100.0)	38.0
厚 生 連	(-)	18 (14.6)	25 (20.3)	26 (21.1)	19 (15.4)	13 (10.6)	7 (5.7)	11 (8.9)	4 (3.3)	(-)	(-)	123 (100.0)	34.8
国民健康保険 団体連合会	(-)	(-)	4 (57.1)	(-)	(-)	1 (14.3)	(-)	1 (14.3)	1 (14.3)	(-)	(-)	7 (100.0)	36.7
全国社会保険 協会連合会	(-)	12 (18.5)	10 (15.4)	10 (15.4)	12 (18.5)	4 (6.2)	4 (6.2)	4 (6.2)	7 (10.8)	1 (1.5)	1 (1.5)	65 (100.0)	36.2
厚 生 団	(-)	2 (11.1)	8 (44.4)	3 (16.7)	3 (16.7)	(-)	1 (5.6)	1 (5.6)	(-)	(-)	(-)	18 (100.0)	31.3
船 員 保 険 会	(-)	(-)	1 (33.3)	(-)	(-)	1 (33.3)	(-)	(-)	(-)	1 (33.3)	(-)	3 (100.0)	43.7
健康保険組合 及びその連合会	(-)	3 (7.9)	11 (28.9)	5 (13.2)	6 (15.8)	5 (13.2)	2 (5.3)	4 (10.5)	1 (2.6)	1 (2.6)	(-)	38 (100.0)	36.5
共 済 組 合 及びその連合会	(-)	13 (13.5)	24 (25.0)	17 (17.7)	12 (12.5)	12 (12.5)	7 (7.3)	7 (7.3)	3 (3.1)	(-)	(-)	96 (100.0)	34.6
国民健康保険 組 合	(-)	(-)	3 (17.6)	3 (17.6)	5 (29.4)	4 (23.5)	2 (11.8)	(-)	(-)	(-)	(-)	17 (100.0)	36.0
公 益 法 人	(-)	1 (4.5)	3 (13.6)	1 (4.5)	8 (36.4)	2 (9.1)	2 (9.1)	4 (18.2)	1 (4.5)	(-)	(-)	22 (100.0)	39.8
医 療 法 人	(-)	40 (12.5)	52 (16.3)	52 (16.3)	42 (13.1)	29 (9.1)	36 (11.3)	28 (8.8)	29 (9.1)	9 (2.8)	3 (0.9)	320 (100.0)	38.0
学 校 法 人	1 (0.9)	25 (23.4)	30 (28.0)	15 (14.0)	7 (6.5)	8 (7.5)	7 (6.5)	8 (7.5)	5 (4.7)	(-)	1 (0.9)	107 (100.0)	33.0
会 社	(-)	14 (24.1)	11 (19.0)	7 (12.1)	10 (17.2)	5 (8.6)	3 (5.2)	6 (10.3)	1 (1.7)	1 (1.7)	(-)	58 (100.0)	34.2
その他の法人	1 (0.8)	26 (19.8)	28 (21.4)	24 (18.3)	7 (5.3)	10 (7.6)	8 (6.1)	12 (9.2)	11 (8.4)	2 (1.5)	2 (1.5)	131 (100.0)	35.6
個 人	(-)	8 (8.5)	18 (19.1)	12 (12.8)	9 (9.6)	11 (11.7)	15 (16.0)	9 (9.6)	8 (8.5)	4 (4.3)	(-)	94 (100.0)	39.4
無回答・不明	(-)	2 (5.6)	5 (13.9)	6 (16.7)	7 (19.4)	3 (8.3)	2 (5.6)	6 (16.7)	5 (13.9)	(-)	(-)	36 (100.0)	40.1
計	4 (0.4)	419 (13.7)	631 (20.0)	523 (17.1)	411 (13.4)	317 (10.3)	273 (8.9)	264 (8.6)	167 (5.5)	27 (0.9)	27 (0.9)	3,063 (100.0)	36.0

第2表 病院の種類・年齢

病院の種類 \ 年齢	19歳以下	20～24	25～29	30～34	35～39	40～44	45～49	50～54	55～59	60歳以上	無回答不明	計	平均年齢
総合病院	4 (0.2)	328 (15.8)	459 (22.1)	350 (16.8)	262 (12.6)	207 (10.0)	182 (8.8)	163 (7.8)	95 (4.6)	12 (0.6)	17 (0.8)	2,079 (100.0)	35.2歳
精神病院	— (—)	— (—)	10 (13.5)	9 (12.2)	8 (10.8)	9 (12.2)	16 (21.6)	5 (6.8)	13 (17.6)	— (—)	4 (5.4)	74 (100.0)	42.6
結核または らい療養所	— (—)	7 (5.2)	18 (13.3)	25 (18.5)	19 (14.1)	14 (10.4)	16 (11.9)	17 (12.6)	17 (12.6)	2 (1.5)	— (—)	135 (100.0)	40.4
特例許可 老人病院	— (—)	— (—)	3 (12.5)	8 (33.3)	3 (12.5)	4 (16.7)	2 (8.3)	3 (12.5)	1 (4.2)	— (—)	— (—)	24 (100.0)	38.5
特例許可外 老人病院	— (—)	4 (13.3)	4 (13.3)	2 (6.7)	3 (10.0)	2 (6.7)	5 (16.7)	4 (13.3)	5 (16.7)	1 (3.3)	— (—)	30 (100.0)	41.5
その他の一般 病院または産院	— (—)	79 (11.5)	136 (19.8)	126 (18.3)	112 (16.3)	73 (10.6)	47 (6.8)	64 (9.3)	33 (4.8)	12 (1.7)	6 (0.9)	688 (100.0)	36.4
無回答・不明	— (—)	1 (3.0)	1 (3.0)	3 (9.1)	4 (12.1)	8 (24.2)	5 (15.2)	8 (24.2)	3 (9.1)	— (—)	— (—)	33 (100.0)	43.8
計	4 (0.1)	419 (13.7)	631 (20.6)	523 (17.1)	411 (13.4)	317 (10.3)	273 (8.9)	264 (8.6)	167 (5.5)	27 (0.9)	27 (0.9)	3,063 (100.0)	36.0

第3表 性別・年齢

性別 \ 年齢	19歳以下	20～24	25～29	30～34	35～39	40～44	45～49	50～54	55～59	60歳以上	無回答不明	計	平均年齢
女	4 (0.1)	414 (13.6)	629 (20.7)	516 (17.0)	406 (13.4)	312 (10.3)	270 (8.9)	264 (8.7)	167 (5.5)	27 (0.9)	26 (0.9)	3,035 (100.0)	36.0歳
男	— (—)	5 (18.5)	2 (7.4)	7 (25.9)	5 (18.5)	5 (18.5)	3 (11.1)	— (—)	— (—)	— (—)	— (—)	27 (100.0)	34.4
無回答・不明	— (—)	— (—)	— (—)	— (—)	— (—)	— (—)	— (—)	— (—)	— (—)	— (—)	1 (100.0)	1 (100.0)	・
計	4 (0.1)	419 (13.7)	631 (20.6)	523 (17.1)	411 (13.4)	317 (10.3)	273 (8.9)	264 (8.6)	167 (5.5)	27 (0.9)	27 (0.9)	3,063 (100.0)	36.0

第4表 職種・年齢

職種 \ 年齢	19歳以下	20～24	25～29	30～34	35～39	40～44	45～49	50～54	55～59	60歳以上	無回答不明	計	平均年齢
助産婦	— (—)	18 (10.6)	39 (22.9)	28 (16.5)	17 (10.0)	13 (7.6)	10 (5.9)	19 (11.2)	21 (12.4)	4 (2.4)	1 (0.6)	170 (100.0)	39.0歳
看護婦(士)	— (—)	323 (14.1)	523 (22.8)	372 (16.2)	283 (12.3)	187 (8.2)	186 (8.1)	232 (10.1)	143 (6.2)	23 (1.0)	22 (1.0)	2,294 (100.0)	36.1
進学コース在学中 准看護婦(士)	1 (4.5)	14 (63.6)	1 (4.5)	2 (9.1)	2 (9.1)	1 (4.5)	— (—)	— (—)	— (—)	— (—)	1 (4.5)	22 (100.0)	25.3
准看護婦(士)	3 (0.5)	64 (11.2)	68 (11.9)	120 (21.1)	109 (19.1)	116 (20.4)	76 (13.3)	10 (1.8)	1 (0.2)	— (—)	3 (0.5)	570 (100.0)	35.4
無回答・不明	— (—)	— (—)	— (—)	1 (14.3)	— (—)	— (—)	1 (14.3)	3 (42.8)	2 (28.6)	— (—)	— (—)	7 (100.0)	51.0
計	4 (0.1)	419 (13.7)	631 (20.6)	523 (17.1)	411 (13.4)	317 (10.3)	273 (8.9)	264 (8.6)	167 (5.5)	27 (0.9)	27 (0.9)	3,063 (100.0)	36.0

昭和58年 病院における看護職員の労働実態調査

第5表 職位・年齢

年 齢	19 歳 以 下	20～24	25～29	30～34	35～39	40～44	45～49	50～54	55～59	60 歳 以 上	無回答 不 明	計	平 均 年 齢
職 位													
看護部(科)長・ 総看護婦長	(-)	(-)	(-)	1 (0.9)	4 (3.5)	8 (7.0)	18 (15.7)	40 (34.8)	33 (28.7)	9 (7.8)	2 (1.7)	115 (100.0)	52.2歳
副看護部(科)長 副総看護婦長	(-)	(-)	(-)	(-)	4 (10.3)	7 (17.9)	12 (30.8)	6 (15.4)	8 (20.5)	2 (5.1)	(-)	39 (100.0)	48.9
複数の病棟の 管理婦長	(-)	(-)	(-)	2 (5.6)	2 (5.6)	2 (5.6)	8 (22.2)	12 (33.3)	7 (19.4)	2 (5.6)	1 (2.8)	36 (100.0)	50.5
婦長または 婦長相当職	(-)	1 (0.3)	3 (0.8)	28 (7.9)	54 (15.3)	63 (17.8)	69 (19.5)	78 (22.1)	46 (13.0)	6 (1.7)	5 (1.4)	353 (100.0)	45.7
婦長を補佐する主任	(-)	(-)	17 (5.8)	60 (20.5)	55 (18.8)	50 (17.1)	45 (15.4)	39 (13.4)	20 (6.8)	(-)	6 (2.1)	292 (100.0)	41.3
職位はないが婦長・ 主任を補佐する立場	(-)	31 (7.8)	110 (27.8)	90 (22.7)	70 (17.7)	35 (8.8)	19 (4.8)	20 (5.1)	18 (4.5)	1 (0.3)	2 (0.5)	396 (100.0)	34.4
一 般	4 (0.2)	386 (21.4)	496 (27.5)	339 (18.8)	217 (12.0)	150 (8.3)	98 (5.4)	62 (3.4)	34 (1.9)	7 (0.4)	10 (0.6)	1,803 (100.0)	32.0
無回答・不明	(-)	1 (3.4)	5 (17.2)	3 (10.3)	5 (17.2)	2 (6.9)	4 (13.8)	7 (24.1)	1 (3.4)	(-)	1 (3.4)	29 (100.0)	40.6
計	4 (0.1)	419 (13.7)	631 (20.6)	523 (17.1)	411 (13.4)	317 (10.3)	273 (8.9)	264 (8.6)	167 (5.5)	27 (0.9)	27 (0.9)	3,063 (100.0)	36.0

第6表 設置主体・配偶関係

配偶関係	既 婚 有配偶	既 婚 離死別	未 婚	無回答 不 明	計	配偶関係	既 婚 有配偶	既 婚 離死別	未 婚	無回答 不 明	計
設置主体						設置主体					
国 立 病 院	110 (53.9)	7 (3.4)	87 (42.6)	(-)	204 (100.0)	全国社会保険協会 連 合 会	31 (47.7)	4 (6.2)	30 (46.2)	(-)	65 (100.0)
国 立 療 養 所	114 (63.0)	20 (11.0)	45 (24.9)	2 (1.1)	181 (100.0)	厚 生 団	9 (50.0)	(-)	9 (50.0)	(-)	18 (100.0)
国 (文 部 省)	63 (47.0)	6 (4.5)	65 (48.5)	(-)	134 (100.0)	船 員 保 険 会	2 (66.7)	(-)	1 (33.3)	(-)	3 (100.0)
国 (労 働 福祉事業)	46 (59.7)	(-)	31 (40.3)	(-)	77 (100.0)	健康保険組合 及びその連合会	25 (65.8)	3 (7.9)	10 (26.3)	(-)	38 (100.0)
国 (三 公 社)	30 (65.2)	2 (4.3)	14 (30.4)	(-)	46 (100.0)	共 済 組 合 及びその連合会	51 (53.1)	5 (5.2)	40 (41.7)	(-)	96 (100.0)
国 (そ の 他)	17 (56.7)	3 (10.0)	9 (30.0)	1 (3.3)	30 (100.0)	国民健康保険組合	15 (88.2)	1 (5.9)	1 (5.9)	(-)	17 (100.0)
都 道 府 県	226 (58.2)	27 (7.0)	131 (33.8)	4 (1.0)	388 (100.0)	公 益 法 人	14 (63.6)	2 (9.1)	6 (27.3)	(-)	22 (100.0)
市 町 村	398 (60.8)	37 (5.6)	218 (33.3)	2 (0.3)	655 (100.0)	医 療 法 人	192 (60.0)	18 (5.6)	109 (34.1)	1 (0.3)	320 (100.0)
日 赤	92 (57.9)	9 (5.7)	58 (36.5)	(-)	159 (100.0)	学 校 法 人	32 (29.9)	4 (3.7)	71 (66.4)	(-)	107 (100.0)
済 生 会	28 (53.8)	1 (1.9)	23 (44.2)	(-)	52 (100.0)	会 社	30 (51.7)	4 (6.9)	24 (41.4)	(-)	58 (100.0)
北海道社会事業協会	2 (100.0)	(-)	(-)	(-)	2 (100.0)	そ の 他 の 法 人	68 (51.9)	6 (4.6)	56 (42.7)	1 (0.8)	131 (100.0)
厚 生 連	89 (72.4)	5 (4.1)	29 (23.6)	(-)	123 (100.0)	個 人	57 (60.6)	10 (10.6)	26 (27.7)	1 (1.1)	94 (100.0)
国民健康保険 団体連合会	2 (28.6)	1 (14.3)	4 (57.1)	(-)	7 (100.0)	無回答・不明	21 (58.3)	2 (5.6)	12 (33.3)	1 (2.8)	36 (100.0)
計	1,764 (57.6)	177 (5.8)	1,109 (36.2)	13 (0.4)	3,063 (100.0)						



第7表 年齢・配偶関係

年齢 配偶関係	既 有 配 偶	既 離 死 別	未 婚	無 回 答 明	計
19 歳 以 下	( - )	( - )	<sup>4</sup> (100.0)	( - )	<sup>4</sup> (100.0)
20 ~ 24	<sup>46</sup> (11.0)	<sup>2</sup> ( 0.5)	<sup>371</sup> (88.5)	( - )	<sup>419</sup> (100.0)
25 ~ 29	<sup>298</sup> (47.2)	<sup>4</sup> ( 0.6)	<sup>328</sup> (52.0)	<sup>1</sup> ( 0.2)	<sup>631</sup> (100.0)
30 ~ 34	<sup>380</sup> (72.7)	<sup>10</sup> ( 1.9)	<sup>131</sup> (25.0)	<sup>2</sup> ( 0.4)	<sup>523</sup> (100.0)
35 ~ 39	<sup>319</sup> (77.6)	<sup>19</sup> ( 4.6)	<sup>72</sup> (17.5)	<sup>1</sup> ( 0.2)	<sup>411</sup> (100.0)
40 ~ 44	<sup>238</sup> (75.1)	<sup>28</sup> ( 8.8)	<sup>49</sup> (15.5)	<sup>2</sup> ( 0.6)	<sup>317</sup> (100.0)
45 ~ 49	<sup>192</sup> (70.3)	<sup>33</sup> (12.1)	<sup>48</sup> (17.6)	( - )	<sup>273</sup> (100.0)
50 ~ 54	<sup>170</sup> (64.4)	<sup>37</sup> (14.0)	<sup>54</sup> (20.5)	<sup>3</sup> ( 1.1)	<sup>264</sup> (100.0)
55 ~ 59	<sup>93</sup> (55.7)	<sup>36</sup> (21.6)	<sup>35</sup> (21.0)	<sup>3</sup> ( 1.8)	<sup>167</sup> (100.0)
60 歳 以 上	<sup>11</sup> (40.7)	<sup>7</sup> (25.9)	<sup>9</sup> (33.3)	( - )	<sup>27</sup> (100.0)
無 回 答 ・ 不 明	<sup>17</sup> (63.0)	<sup>1</sup> ( 3.7)	<sup>8</sup> (29.6)	<sup>1</sup> ( 3.7)	<sup>27</sup> (100.0)
計	<sup>1,764</sup> (57.6)	<sup>177</sup> ( 5.8)	<sup>1,109</sup> (36.2)	<sup>13</sup> ( 0.4)	<sup>3,063</sup> (100.0)

第8表 職種・配偶関係

職種 配偶関係	既 有 配 偶	既 離 死 別	未 婚	無 回 答 明	計
助 産 婦	<sup>86</sup> ( 50.6)	<sup>11</sup> ( 6.5)	<sup>72</sup> (42.4)	<sup>1</sup> ( 0.6)	<sup>170</sup> (100.0)
看 護 婦 (士)	<sup>1,257</sup> ( 54.8)	<sup>124</sup> ( 5.4)	<sup>908</sup> (39.6)	<sup>5</sup> ( 0.2)	<sup>2,294</sup> (100.0)
進学コース在学中 准看護婦 (士)	<sup>3</sup> ( 13.6)	<sup>2</sup> ( 9.1)	<sup>16</sup> (72.7)	<sup>1</sup> ( 4.5)	<sup>22</sup> (100.0)
准看護婦 (士)	<sup>415</sup> ( 72.8)	<sup>37</sup> ( 6.5)	<sup>112</sup> (19.6)	<sup>6</sup> ( 1.1)	<sup>570</sup> (100.0)
無 回 答 ・ 不 明	<sup>3</sup> ( 42.9)	<sup>3</sup> (42.9)	<sup>1</sup> (14.2)	( - )	<sup>7</sup> (100.0)
計	<sup>1,764</sup> ( 57.6)	<sup>177</sup> ( 5.8)	<sup>1,109</sup> (36.2)	<sup>13</sup> ( 0.4)	<sup>3,063</sup> (100.0)

第9表 職位・配偶関係

職位 \ 配偶関係	既 有 配 偶	既 離 死 婚 別	未 婚	無 回 答 明	計
看護部(科)長・ 総看護婦長	66 (57.4)	10 ( 8.7)	38 (33.0)	1 ( 0.9)	115 (100.0)
副看護部(科)長・ 副総看護婦長	21 (53.8)	4 (10.3)	14 (35.9)	— ( — )	39 (100.0)
複数の病棟の 管理婦長	21 (58.3)	8 (22.2)	7 (19.4)	— ( — )	36 (100.0)
婦長または 婦長相当職	225 (63.7)	27 ( 7.6)	101 (28.6)	— ( — )	353 (100.0)
婦長を補佐する主任	210 (71.9)	20 ( 6.8)	61 (20.9)	1 ( 0.3)	292 (100.0)
職位はないが婦長・ 主任を補佐する立場	235 (59.3)	19 ( 4.8)	142 (35.9)	— ( — )	396 (100.0)
— 一般	968 (53.7)	84 ( 4.7)	742 (41.2)	9 ( 0.5)	1,803 (100.0)
無回答・不明	18 (62.1)	5 (17.2)	4 (13.8)	2 ( 6.9)	29 (100.0)
計	1,764 (57.6)	177 ( 5.8)	1,109 (36.2)	13 ( 0.4)	3,063 (100.0)

第10表 設置主体・子供の有無及び人数

設置主体	子 供 の 有 無				子供の人数別（「子供のいる人」の再掲）						
	いない	い る	無回答 不 明	計	1 人	2 人	3 人	4 人	5 人	無回答 不 明	小 計
国 立 病 院	101 (49.5)	103 (50.5)	— (—)	204 (100.0)	28 (27.2)	59 (57.3)	13 (12.6)	1 (1.0)	1 (1.0)	1 (1.0)	103 (100.0)
国 立 療 養 所	62 (34.3)	119 (65.7)	— (—)	181 (100.0)	28 (23.5)	64 (53.8)	23 (19.3)	2 (1.7)	1 (0.8)	1 (0.8)	119 (100.0)
国（文 部 省）	83 (61.9)	51 (38.1)	— (—)	134 (100.0)	16 (31.4)	24 (47.1)	11 (21.6)	— (—)	— (—)	— (—)	51 (100.0)
国（労働福祉事業団）	38 (49.4)	39 (50.6)	— (—)	77 (100.0)	15 (38.5)	19 (48.7)	5 (12.8)	— (—)	— (—)	— (—)	39 (100.0)
国（三 公 社）	19 (41.3)	27 (58.7)	— (—)	46 (100.0)	10 (37.0)	12 (44.4)	5 (18.5)	— (—)	— (—)	— (—)	27 (100.0)
国（そ の 他）	13 (43.3)	17 (56.7)	— (—)	30 (100.0)	6 (35.3)	10 (58.8)	1 (5.9)	— (—)	— (—)	— (—)	17 (100.0)
都 道 府 県	164 (42.3)	223 (57.5)	1 (0.3)	388 (100.0)	57 (25.6)	126 (56.5)	38 (17.0)	1 (0.4)	— (—)	1 (0.4)	223 (100.0)
市 町 村	274 (41.8)	379 (57.9)	2 (0.3)	655 (100.0)	103 (27.2)	209 (55.1)	60 (15.8)	7 (1.8)	— (—)	— (—)	379 (100.0)
日 赤	73 (45.9)	85 (53.5)	1 (0.6)	159 (100.0)	30 (35.3)	39 (45.9)	13 (15.3)	2 (2.4)	— (—)	1 (1.2)	85 (100.0)
済 生 会	31 (59.6)	21 (40.4)	— (—)	52 (100.0)	4 (19.0)	13 (61.9)	4 (19.0)	— (—)	— (—)	— (—)	21 (100.0)
北海道社会事業協会	— (—)	2 (100.0)	— (—)	2 (100.0)	2 (100.0)	— (—)	— (—)	— (—)	— (—)	— (—)	2 (100.0)
厚生 生 連	34 (27.6)	89 (72.4)	— (—)	123 (100.0)	26 (29.2)	52 (58.4)	10 (11.2)	1 (1.1)	— (—)	— (—)	89 (100.0)
国民健康保険団体連合会	4 (57.1)	3 (42.9)	— (—)	7 (100.0)	2 (66.7)	1 (33.3)	— (—)	— (—)	— (—)	— (—)	3 (100.0)
全国社会保険協会連合会	35 (53.8)	30 (46.2)	— (—)	65 (100.0)	9 (30.0)	17 (56.7)	3 (10.0)	1 (3.3)	— (—)	— (—)	30 (100.0)
厚生 生 団	12 (66.7)	6 (33.3)	— (—)	18 (100.0)	2 (33.3)	2 (33.3)	2 (33.3)	— (—)	— (—)	— (—)	6 (100.0)
船 員 保 険 会	1 (33.3)	2 (66.7)	— (—)	3 (100.0)	1 (50.0)	1 (50.0)	— (—)	— (—)	— (—)	— (—)	2 (100.0)
健康 保 険 組 合 及びその連合会	14 (36.8)	24 (63.2)	— (—)	38 (100.0)	6 (25.0)	15 (62.5)	3 (12.5)	— (—)	— (—)	— (—)	24 (100.0)
共済組合及びその連合会	49 (51.0)	47 (49.0)	— (—)	96 (100.0)	18 (38.3)	27 (57.4)	1 (2.1)	1 (2.1)	— (—)	— (—)	47 (100.0)
国民健康保険組合	1 (5.9)	16 (94.1)	— (—)	17 (100.0)	3 (18.8)	8 (50.0)	4 (25.0)	1 (6.3)	— (—)	— (—)	16 (100.0)
公 益 法 人	9 (40.9)	13 (59.1)	— (—)	22 (100.0)	2 (15.4)	10 (76.9)	1 (7.7)	— (—)	— (—)	— (—)	13 (100.0)
医 療 法 人	147 (45.9)	171 (53.4)	2 (0.6)	320 (100.0)	46 (26.9)	94 (55.0)	28 (16.4)	2 (1.2)	1 (0.6)	— (—)	171 (100.0)
学 校 法 人	78 (72.9)	29 (27.1)	— (—)	107 (100.0)	10 (34.5)	15 (51.7)	4 (13.8)	— (—)	— (—)	— (—)	29 (100.0)
会 社	28 (48.3)	30 (51.7)	— (—)	58 (100.0)	7 (23.3)	15 (50.0)	8 (26.7)	— (—)	— (—)	— (—)	30 (100.0)
そ の 他 の 法 人	66 (50.4)	65 (49.6)	— (—)	131 (100.0)	17 (26.2)	35 (53.8)	11 (16.9)	2 (3.1)	— (—)	— (—)	65 (100.0)
個 人	38 (40.4)	55 (58.5)	1 (1.1)	94 (100.0)	13 (23.6)	28 (50.9)	13 (23.6)	1 (1.8)	— (—)	— (—)	55 (100.0)
無 回 答 ・ 不 明	13 (36.1)	23 (63.9)	— (—)	36 (100.0)	5 (21.7)	11 (47.8)	7 (30.4)	— (—)	— (—)	— (—)	23 (100.0)
計	1,387 (45.3)	1,669 (54.5)	7 (0.2)	3,063 (100.0)	466 (27.9)	906 (54.3)	268 (16.1)	22 (1.3)	3 (0.2)	4 (0.2)	1,669 (100.0)

## 昭和58年 病院における看護職員の労働実態調査

第11表 年齢・子供の有無及び人数

年 齢	子供の有無及び 人数	子 供 の 有 無				子供の人数別（「子供のいる人」の再掲）						
		いない	い る	無回答 不 明	計	1 人	2 人	3 人	4 人	5 人	無回答 不 明	小 計
19 歳 以 下		4 (100.0)	— (—)	— (—)	4 (100.0)	— (—)	— (—)	— (—)	— (—)	— (—)	— (—)	— (—)
20 ～ 24		401 (95.7)	17 (4.1)	1 (0.2)	419 (100.0)	15 (88.2)	2 (11.8)	— (—)	— (—)	— (—)	— (—)	17 (100.0)
25 ～ 29		408 (64.7)	222 (35.2)	1 (0.2)	631 (100.0)	133 (59.9)	82 (36.9)	6 (2.7)	— (—)	— (—)	1 (0.5)	222 (100.0)
30 ～ 34		174 (33.3)	349 (66.7)	— (—)	523 (100.0)	90 (25.8)	201 (57.6)	55 (15.8)	2 (0.6)	— (—)	1 (0.3)	349 (100.0)
35 ～ 39		102 (24.8)	308 (74.9)	1 (0.2)	411 (100.0)	48 (15.6)	185 (60.1)	71 (23.1)	4 (1.3)	— (—)	— (—)	308 (100.0)
40 ～ 44		68 (21.5)	249 (78.5)	— (—)	317 (100.0)	40 (16.1)	157 (63.1)	48 (19.3)	4 (1.6)	— (—)	— (—)	249 (100.0)
45 ～ 49		67 (24.5)	204 (74.7)	2 (0.7)	273 (100.0)	37 (18.1)	120 (58.8)	44 (21.6)	3 (1.5)	— (—)	— (—)	204 (100.0)
50 ～ 54		83 (31.4)	181 (68.6)	— (—)	264 (100.0)	56 (30.9)	104 (57.5)	18 (9.9)	3 (1.7)	— (—)	— (—)	181 (100.0)
55 ～ 59		58 (34.7)	108 (64.7)	1 (0.6)	167 (100.0)	36 (33.3)	42 (38.9)	20 (18.5)	6 (5.6)	2 (1.9)	2 (1.9)	108 (100.0)
60 歳 以 上		12 (44.4)	15 (55.6)	— (—)	27 (100.0)	6 (40.0)	4 (26.7)	4 (26.7)	— (—)	1 (6.7)	— (—)	15 (100.0)
無 回 答 ・ 不 明		10 (37.0)	16 (59.3)	1 (3.7)	27 (100.0)	5 (31.3)	9 (56.3)	2 (12.5)	— (—)	— (—)	— (—)	16 (100.0)
計		1,387 (45.3)	1,669 (54.5)	7 (0.2)	3,063 (100.0)	466 (27.9)	906 (54.3)	268 (16.1)	22 (1.3)	3 (0.2)	4 (0.2)	1,669 (100.0)

第12表 看護職としての経験年数・子供の有無及び人数

経 験 年 数	子供の有無及び 人数	子 供 の 有 無				子供の人数別（「子供のいる人」の再掲）						
		いない	い る	無回答 不 明	計	1 人	2 人	3 人	4 人	5 人	無回答 不 明	小 計
1 年		1 (50.0)	1 (50.0)	— (—)	2 (100.0)	— (—)	1 (100.0)	— (—)	— (—)	— (—)	— (—)	1 (100.0)
2 ～ 3		310 (95.7)	14 (4.3)	— (—)	324 (100.0)	7 (50.0)	6 (42.9)	— (—)	— (—)	— (—)	1 (7.1)	14 (100.0)
4 ～ 5		344 (75.8)	109 (24.0)	1 (0.2)	454 (100.0)	74 (67.9)	27 (24.8)	7 (6.4)	— (—)	— (—)	1 (0.9)	109 (100.0)
6 ～ 9		192 (50.3)	189 (49.5)	1 (0.3)	382 (100.0)	83 (43.9)	89 (47.1)	17 (9.0)	— (—)	— (—)	— (—)	189 (100.0)
10 ～ 14		163 (28.8)	400 (70.8)	2 (0.4)	565 (100.0)	89 (22.3)	233 (58.3)	71 (17.8)	6 (1.5)	— (—)	1 (0.3)	400 (100.0)
15 ～ 19		88 (22.8)	298 (77.2)	— (—)	386 (100.0)	46 (15.4)	178 (59.7)	69 (23.2)	4 (1.3)	1 (0.3)	— (—)	298 (100.0)
20 ～ 24		80 (23.4)	261 (76.3)	1 (0.3)	342 (100.0)	40 (15.3)	162 (62.1)	52 (19.9)	5 (1.9)	2 (0.8)	— (—)	261 (100.0)
25 ～ 29		59 (25.8)	170 (74.2)	— (—)	229 (100.0)	38 (22.4)	100 (58.8)	27 (15.9)	5 (2.9)	— (—)	— (—)	170 (100.0)
30 歳 以 上		129 (42.3)	175 (57.4)	1 (0.3)	305 (100.0)	73 (41.7)	84 (48.0)	15 (8.6)	2 (1.1)	— (—)	1 (0.6)	175 (100.0)
無 回 答 ・ 不 明		21 (28.4)	52 (70.3)	1 (1.4)	74 (100.0)	16 (30.8)	26 (50.0)	10 (19.2)	— (—)	— (—)	— (—)	52 (100.0)
計		1,387 (45.3)	1,669 (54.5)	7 (0.2)	3,063 (100.0)	466 (27.9)	906 (54.3)	268 (16.1)	22 (1.3)	3 (0.2)	4 (0.2)	1,669 (100.0)

第13表 職種・子供の有無及び人数

職 種	子 供 の 有 無				子供の人数別（「子供のいる人」の再掲）						
	いない	い る	無回答 不 明	計	1 人	2 人	3 人	4 人	5 人	無回答 不 明	小 計
助 産 婦	82 (48.2)	87 (51.2)	1 (0.6)	170 (100.0)	31 (35.6)	42 (48.3)	14 (16.1)	— (—)	— (—)	— (—)	87 (100.0)
看 護 婦（士）	1,133 (49.4)	1,157 (50.4)	4 (0.2)	2,294 (100.0)	356 (30.8)	605 (52.3)	175 (15.1)	14 (1.2)	3 (0.3)	4 (0.3)	1,157 (100.0)
進学コース在学中 准看護婦（士）	17 (77.3)	5 (22.7)	— (—)	22 (100.0)	1 (20.0)	3 (60.0)	1 (20.0)	— (—)	— (—)	— (—)	5 (100.0)
准看護婦（士）	154 (27.0)	414 (72.6)	2 (0.4)	570 (100.0)	77 (18.6)	254 (61.4)	78 (18.8)	5 (1.2)	— (—)	— (—)	414 (100.0)
無 回 答 ・ 不 明	1 (14.3)	6 (85.7)	— (—)	7 (100.0)	1 (16.7)	2 (33.3)	— (—)	3 (50.0)	— (—)	— (—)	6 (100.0)
計	1,387 (45.3)	1,669 (54.5)	7 (0.2)	3,063 (100.0)	466 (27.9)	906 (54.3)	268 (16.1)	22 (1.3)	3 (0.2)	4 (0.2)	1,669 (100.0)

第14表 職位・子供の有無及び人数

職 位	子 供 の 有 無				子供の人数別（「子供のいる人」の再掲）						
	いない	い る	無回答 不 明	計	1 人	2 人	3 人	4 人	5 人	無回答 不 明	小 計
看護部（科）長・ 総看護婦長	54 (47.0)	61 (53.0)	— (—)	115 (100.0)	22 (36.1)	29 (47.5)	9 (14.8)	1 (1.6)	— (—)	— (—)	61 (100.0)
副看護部（科）長・ 副総看護婦長	17 (43.6)	22 (56.4)	— (—)	39 (100.0)	3 (13.6)	10 (45.5)	8 (36.4)	1 (4.5)	— (—)	— (—)	22 (100.0)
複数の病棟の管理婦長	11 (30.6)	25 (69.4)	— (—)	36 (100.0)	8 (32.0)	13 (52.0)	4 (16.0)	— (—)	— (—)	— (—)	25 (100.0)
婦長または婦長相当職	135 (38.2)	217 (61.5)	1 (0.3)	353 (100.0)	56 (25.8)	122 (56.2)	35 (16.1)	4 (1.8)	— (—)	— (—)	217 (100.0)
婦長を補佐する主任	87 (29.8)	204 (69.9)	1 (0.3)	292 (100.0)	49 (24.0)	119 (58.3)	34 (16.7)	2 (1.0)	— (—)	— (—)	204 (100.0)
職位はないが婦長・ 主任を補佐する立場	177 (44.7)	219 (55.3)	— (—)	396 (100.0)	54 (24.7)	123 (56.2)	37 (16.9)	3 (1.4)	— (—)	2 (0.9)	219 (100.0)
一 般	898 (49.8)	900 (49.9)	5 (0.3)	1,803 (100.0)	269 (29.9)	476 (52.9)	139 (15.4)	11 (1.2)	3 (0.3)	2 (0.2)	900 (100.0)
無 回 答 ・ 不 明	8 (27.6)	21 (72.4)	— (—)	29 (100.0)	5 (23.8)	14 (66.7)	2 (9.5)	— (—)	— (—)	— (—)	21 (100.0)
計	1,387 (45.3)	1,669 (54.5)	7 (0.2)	3,063 (100.0)	466 (27.9)	906 (54.3)	268 (16.1)	22 (1.3)	3 (0.2)	4 (0.2)	1,669 (100.0)

昭和58年 病院における看護職員の労働実態調査

第15表 勤務病棟等・子供の有無及び人数

勤務病棟等	子供の有無及び人数				子供の人数別（「子供のいる人」の再掲）						
	いない	いる	無回答 不明	計	1人	2人	3人	4人	5人	無回答 不明	小計
外 来	93 (24.5)	286 (75.5)	— (—)	379 (100.0)	86 (30.1)	154 (53.8)	43 (15.0)	2 (0.7)	— (—)	1 (0.3)	286 (100.0)
内 科 系 病 棟	257 (45.8)	303 (54.0)	1 (0.2)	561 (100.0)	78 (25.7)	174 (57.4)	47 (15.5)	1 (0.3)	1 (0.3)	2 (0.7)	303 (100.0)
外 科 系 病 棟	286 (55.4)	229 (44.4)	1 (0.2)	516 (100.0)	66 (28.8)	127 (55.5)	31 (13.5)	4 (1.7)	— (—)	1 (0.4)	229 (100.0)
産科・婦人科系病棟	108 (48.9)	112 (50.7)	1 (0.5)	221 (100.0)	29 (25.9)	62 (55.4)	20 (17.9)	1 (0.9)	— (—)	— (—)	112 (100.0)
小 児 病 棟	75 (57.7)	55 (42.3)	— (—)	130 (100.0)	14 (25.5)	31 (56.4)	10 (18.2)	— (—)	— (—)	— (—)	55 (100.0)
混 合 病 棟	196 (46.6)	224 (53.2)	1 (0.2)	421 (100.0)	56 (25.0)	120 (53.6)	41 (18.3)	7 (3.1)	— (—)	— (—)	224 (100.0)
精 神 病 棟	36 (30.0)	83 (69.2)	1 (0.8)	120 (100.0)	17 (20.5)	49 (59.0)	13 (15.7)	2 (2.4)	2 (2.4)	— (—)	83 (100.0)
結 核 病 棟	28 (37.8)	46 (62.2)	— (—)	74 (100.0)	20 (43.5)	17 (37.0)	8 (17.4)	1 (2.2)	— (—)	— (—)	46 (100.0)
老人病棟の認可 を受けている病棟	5 (19.2)	20 (76.9)	1 (3.8)	26 (100.0)	6 (30.0)	10 (50.0)	4 (20.0)	— (—)	— (—)	— (—)	20 (100.0)
手 術 室	94 (59.9)	63 (40.1)	— (—)	157 (100.0)	18 (28.6)	36 (57.1)	8 (12.7)	1 (1.6)	— (—)	— (—)	63 (100.0)
救 急	13 (68.4)	6 (31.6)	— (—)	19 (100.0)	2 (33.3)	4 (66.7)	— (—)	— (—)	— (—)	— (—)	6 (100.0)
I C U ・ C C U	34 (85.0)	6 (15.0)	— (—)	40 (100.0)	1 (16.7)	5 (83.3)	— (—)	— (—)	— (—)	— (—)	6 (100.0)
中 央 材 料 室	9 (32.1)	19 (67.9)	— (—)	28 (100.0)	10 (52.6)	7 (36.8)	1 (5.3)	1 (5.3)	— (—)	— (—)	19 (100.0)
人工透析センター	25 (39.1)	38 (59.4)	1 (1.6)	64 (100.0)	8 (21.1)	24 (63.2)	6 (15.8)	— (—)	— (—)	— (—)	38 (100.0)
人工透析室	1 (33.3)	2 (66.7)	— (—)	3 (100.0)	— (—)	2 (100.0)	— (—)	— (—)	— (—)	— (—)	2 (100.0)
保健指導や訪問 看護の担当部署	120 (42.7)	161 (57.3)	— (—)	281 (100.0)	48 (29.8)	80 (49.7)	31 (19.3)	2 (1.2)	— (—)	— (—)	161 (100.0)
そ の 他	7 (30.4)	16 (69.6)	— (—)	23 (100.0)	7 (43.8)	4 (25.0)	5 (31.3)	— (—)	— (—)	— (—)	16 (100.0)
無 回 答 ・ 不 明	— (—)	— (—)	— (—)	— (—)	— (—)	— (—)	— (—)	— (—)	— (—)	— (—)	— (—)
計	1,387 (45.3)	1,669 (54.5)	7 (0.2)	3,063 (100.0)	446 (27.9)	906 (54.3)	268 (16.1)	22 (1.3)	3 (0.2)	4 (0.2)	1,669 (100.0)

第16表 設置主体・末子年齢（子供のいる人のみ）

設置主体	末子年齢	0 歳	1 ～ 3	4 ～ 6	7 ～ 12	13 ～ 15	16 ～ 18	19歳以上	無 回 答 明	計
国 立 病 院	9 ( 8.7 )	21 (20.4)	15 (14.6)	19 (18.4)	11 (10.7)	3 ( 2.9 )	17 (16.5)	8 ( 7.8 )	103 (100.0)	
国 立 療 養 所	4 ( 3.4 )	20 (16.8)	14 (11.8)	28 (23.5)	11 ( 9.2 )	7 ( 5.9 )	25 (21.0)	10 ( 8.4 )	119 (100.0)	
国 ( 文 部 省 )	1 ( 2.0 )	6 (11.8)	9 (17.6)	9 (17.6)	6 (11.8)	8 (15.7)	5 ( 9.8 )	7 (13.7)	51 (100.0)	
国 ( 労働福祉事業団 )	1 ( 2.6 )	12 (30.8)	7 (17.9)	5 (12.8)	4 (10.3)	1 ( 2.6 )	3 ( 7.7 )	6 (15.4)	39 (100.0)	
国 ( 三 公 社 )	2 ( 7.4 )	4 (14.8)	4 (14.8)	8 (29.6)	1 ( 3.7 )	3 (11.1)	5 (18.5)	— ( — )	27 (100.0)	
国 ( そ の 他 )	1 ( 5.9 )	3 (17.6)	— ( — )	2 (11.8)	1 ( 5.9 )	3 (17.6)	6 (35.3)	1 ( 5.9 )	17 (100.0)	
都 道 府 県	19 ( 8.5 )	46 (20.6)	24 (10.8)	55 (24.7)	17 ( 7.6 )	11 ( 4.9 )	30 (13.5)	21 ( 9.4 )	223 (100.0)	
市 町 村	30 ( 7.9 )	93 (24.5)	43 (11.3)	84 (22.2)	28 ( 7.4 )	15 ( 4.0 )	53 (14.0)	33 ( 8.7 )	379 (100.0)	
日 赤	7 ( 8.2 )	14 (16.5)	8 ( 9.4 )	21 (24.7)	9 (10.6)	4 ( 4.7 )	11 (12.9)	11 (12.9)	85 (100.0)	
済 生 会	1 ( 4.8 )	4 (19.0)	2 ( 9.5 )	3 (14.3)	3 (14.3)	4 (19.0)	2 ( 9.5 )	2 ( 9.5 )	21 (100.0)	
北海道社会事業協会	1 (50.0)	— ( — )	— ( — )	— ( — )	— ( — )	1 (50.0)	— ( — )	— ( — )	2 (100.0)	
厚 生 連	5 ( 5.6 )	20 (22.5)	9 (10.1)	22 (24.7)	3 ( 3.4 )	4 ( 4.5 )	14 (15.7)	12 (13.5)	89 (100.0)	
国民健康保険会 団体連合会	— ( — )	1 (33.3)	— ( — )	— ( — )	— ( — )	1 (33.3)	— ( — )	1 (33.3)	3 (100.0)	
全国社会保険 協会連合会	2 ( 6.7 )	7 (23.3)	1 ( 3.3 )	8 (26.7)	3 (10.0)	1 ( 3.3 )	5 (16.7)	3 (10.0)	30 (100.0)	
厚 生 団	— ( — )	3 (50.0)	1 (16.7)	1 (16.7)	— ( — )	— ( — )	1 (16.7)	— ( — )	6 (100.0)	
船 員 保 險 会	— ( — )	— ( — )	— ( — )	1 (50.0)	— ( — )	— ( — )	— ( — )	1 (50.0)	2 (100.0)	
健康保険組合 及びその連合会	2 ( 8.3 )	5 (20.8)	4 (16.7)	1 ( 4.2 )	5 (20.8)	3 (12.5)	2 ( 8.3 )	2 ( 8.3 )	24 (100.0)	
共 済 組 合 会 及びその連合会	4 ( 8.5 )	13 (27.7)	5 (10.6)	8 (17.0)	4 ( 8.5 )	2 ( 4.3 )	7 (14.9)	4 ( 8.5 )	47 (100.0)	
国民健康保険組合	2 (12.5)	2 (12.5)	2 (12.5)	4 (25.0)	4 (25.0)	2 (12.5)	— ( — )	— ( — )	16 (100.0)	
公 益 法 人	1 ( 7.7 )	2 (15.4)	1 ( 7.7 )	3 (23.1)	1 ( 7.7 )	2 (15.4)	3 (23.1)	— ( — )	13 (100.0)	
医 療 法 人	4 ( 2.3 )	28 (16.4)	17 ( 9.9 )	39 (22.8)	13 ( 7.6 )	17 ( 9.9 )	40 (23.4)	13 ( 7.6 )	171 (100.0)	
学 校 法 人	6 (20.7)	4 (13.8)	3 (10.3)	7 (24.1)	2 ( 6.9 )	1 ( 3.4 )	2 ( 6.9 )	4 (13.8)	29 (100.0)	
会 社	4 (13.3)	3 (10.0)	5 (16.7)	7 (23.3)	1 ( 3.3 )	2 ( 6.7 )	5 (16.7)	3 (10.0)	30 (100.0)	
そ の 他 の 法 人	6 ( 9.2 )	11 (16.9)	7 (10.8)	12 (18.5)	3 ( 4.6 )	4 ( 6.2 )	15 (23.1)	7 (10.8)	65 (100.0)	
個 人	1 ( 1.8 )	7 (12.7)	6 (10.9)	11 (20.0)	5 ( 9.1 )	6 (10.9)	13 (23.6)	6 (10.9)	55 (100.0)	
無 回 答 ・ 不 明	1 ( 4.3 )	2 ( 8.7 )	1 ( 4.3 )	7 (30.4)	1 ( 4.3 )	2 ( 8.7 )	7 (30.4)	2 ( 8.7 )	23 (100.0)	
計	114 ( 6.8 )	331 (19.8)	188 (11.3)	365 (21.9)	136 ( 8.1 )	107 ( 6.4 )	271 (16.2)	157 ( 9.4 )	1,669 (100.0)	

第17表 年齢・末子年齢（子供のいる人のみ）

年 齢	末子年齢	0 歳	1 ～ 3	4 ～ 6	7 ～ 12	13 ～ 15	16 ～ 18	19歳以上	無 回 答 明	計
20 ～ 24 歳	8 (47.1)	5 (29.4)	— (—)	— (—)	— (—)	— (—)	— (—)	— (—)	4 (23.5)	17 (100.0)
25 ～ 29	65 (29.3)	119 (53.6)	9 (4.1)	2 (0.9)	— (—)	— (—)	— (—)	— (—)	27 (12.2)	222 (100.0)
30 ～ 34	32 (9.2)	158 (45.3)	82 (23.5)	46 (13.2)	1 (0.3)	— (—)	— (—)	1 (0.3)	29 (8.3)	349 (100.0)
35 ～ 39	8 (2.6)	41 (13.3)	81 (26.3)	146 (47.4)	14 (4.5)	2 (0.6)	— (—)	— (—)	16 (5.2)	308 (100.0)
40 ～ 44	— (—)	7 (2.8)	15 (6.0)	124 (49.8)	61 (24.5)	24 (9.6)	4 (1.6)	— (—)	14 (5.6)	249 (100.0)
45 ～ 49	— (—)	— (—)	— (—)	41 (20.1)	52 (25.5)	49 (24.0)	46 (22.5)	— (—)	16 (7.8)	204 (100.0)
50 ～ 54	— (—)	— (—)	— (—)	3 (1.7)	4 (2.2)	30 (16.6)	115 (63.5)	29 (16.0)	— (—)	181 (100.0)
55 ～ 59	— (—)	— (—)	— (—)	2 (1.9)	2 (1.9)	— (—)	90 (83.3)	14 (13.0)	— (—)	108 (100.0)
60 歳 以 上	— (—)	1 (6.7)	— (—)	— (—)	— (—)	— (—)	11 (73.3)	3 (20.0)	— (—)	15 (100.0)
無 回 答 ・ 不 明	1 (6.3)	— (—)	1 (6.3)	1 (6.3)	2 (12.5)	2 (12.5)	4 (25.0)	5 (31.3)	— (—)	16 (100.0)
計	114 (6.8)	331 (19.8)	188 (11.3)	365 (21.5)	136 (8.1)	107 (6.4)	271 (16.2)	157 (9.4)	— (—)	1,669 (100.0)

第18表 看護婦としての通算経験年数・末子年齢（子供のいる人のみ）

経験年数 末子年齢	0 歳	1 ～ 3	4 ～ 6	7 ～ 12	13 ～ 15	16 ～ 18	19 歳以上	無回答 不明	計
1 年	— ( — )	— ( — )	— ( — )	1 (100.0)	— ( — )	— ( — )	— ( — )	— ( — )	1 (100.0)
2 ～ 3	4 (28.6)	1 ( 7.1)	— ( — )	3 (21.4)	1 ( 7.1)	— ( — )	1 ( 7.1)	4 (28.6)	14 (100.0)
4 ～ 6	36 (33.0)	46 (42.2)	2 ( 1.8)	8 ( 7.3)	1 ( 0.9)	— ( — )	— ( — )	16 (14.7)	109 (100.0)
7 ～ 9	39 (20.6)	89 (47.1)	21 (11.1)	13 ( 6.9)	5 ( 2.6)	1 ( 0.5)	3 ( 1.6)	18 ( 9.5)	189 (100.0)
10 ～ 14	27 ( 6.8)	135 (33.8)	89 (22.3)	81 (20.3)	17 ( 4.3)	8 ( 2.0)	12 ( 3.0)	31 ( 7.8)	400 (100.0)
15 ～ 19	6 ( 2.0)	39 (13.1)	59 (19.8)	116 (38.9)	27 ( 9.1)	15 ( 5.0)	19 ( 6.4)	17 ( 5.7)	298 (100.0)
20 ～ 24	1 ( 0.4)	7 ( 2.7)	12 ( 4.6)	100 (38.3)	42 (16.1)	28 (10.7)	53 (20.3)	18 ( 6.9)	261 (100.0)
25 ～ 29	— ( — )	1 ( 0.6)	2 ( 1.2)	32 (18.8)	29 (17.1)	32 (18.8)	59 (34.7)	15 ( 8.8)	170 (100.0)
30 年以上	— ( — )	— ( — )	— ( — )	4 ( 2.3)	8 ( 4.6)	18 (10.3)	115 (65.7)	30 (17.1)	175 (100.0)
無 回 答 不 明	1 ( 1.9)	13 (25.0)	3 ( 5.8)	7 (13.5)	6 (11.5)	5 ( 9.6)	9 (17.3)	8 (15.4)	52 (100.0)
計	114 ( 6.8)	331 (19.8)	188 (11.3)	365 (21.9)	136 ( 8.1)	107 ( 6.4)	271 (16.2)	157 ( 9.4)	1,669 (100.0)

第19表 職種・末子年齢（子供のいる人のみ）

職 種 末子年齢	0 歳	1 ～ 3	4 ～ 6	7 ～ 12	13 ～ 15	16 ～ 18	19 歳以上	無回答 不明	計
助 産 婦	11 (12.6)	17 (19.5)	3 ( 3.4)	13 (14.9)	3 ( 3.4)	6 ( 6.9)	27 (31.0)	7 ( 8.0)	87 (100.0)
看 護 婦(士)	85 ( 7.3)	249 (21.5)	123 (10.6)	221 (19.1)	72 ( 6.2)	70 ( 6.1)	216 (18.7)	121 (10.5)	1,157 (100.0)
進学コース在学中 准看護婦(士)	— ( — )	1 (20.0)	1 (20.0)	1 (20.0)	1 (20.0)	— ( — )	— ( — )	1 (20.0)	5 (100.0)
准 看 護 婦(士)	18 ( 4.3)	64 (15.5)	61 (14.7)	129 (31.2)	60 (14.5)	31 ( 7.5)	23 ( 5.6)	28 ( 6.8)	414 (100.0)
無回答・不 明	— ( — )	— ( — )	— ( — )	1 (16.7)	— ( — )	— ( — )	5 (83.3)	— ( — )	6 (100.0)
計	114 ( 6.8)	331 (19.8)	188 (11.3)	365 (21.9)	136 ( 8.1)	107 ( 6.4)	271 (16.2)	157 ( 9.4)	1,669 (100.0)



第20表 職位・末子年齢（子供のいる人のみ）

末子年齢		0 歳	1 ～ 3	4 ～ 6	7 ～ 12	13～15	16～18	19歳以上	無回答 不 明	計
職 位										
看護部(科)長	—	—	2	9	3	9	32	6	61	
総看護婦長	( — )	( — )	( 3.3 )	( 14.8 )	( 4.9 )	( 14.8 )	( 52.5 )	( 9.8 )	( 100.0 )	
副看護部(科)長	—	1	3	2	4	2	8	2	22	
副総看護婦長	( — )	( 4.5 )	( 13.6 )	( 9.1 )	( 18.2 )	( 9.1 )	( 36.4 )	( 9.1 )	( 100.0 )	
複数の病棟の 管理婦長	1	1	1	5	1	3	12	1	25	
	( 4.0 )	( 4.0 )	( 4.0 )	( 20.0 )	( 4.0 )	( 12.0 )	( 48.0 )	( 4.0 )	( 100.0 )	
婦長または 婦長相当職	—	13	20	50	23	26	61	24	217	
	( — )	( 6.0 )	( 9.2 )	( 23.0 )	( 10.6 )	( 12.0 )	( 28.1 )	( 11.1 )	( 100.0 )	
婦長を補佐する主任	3	15	21	64	15	19	40	27	204	
	( 1.5 )	( 7.4 )	( 10.3 )	( 31.4 )	( 7.4 )	( 9.3 )	( 19.6 )	( 13.2 )	( 100.0 )	
職位はないが婦長・ 主任を補佐する立場	13	61	37	41	12	11	29	15	219	
	( 5.9 )	( 27.9 )	( 16.9 )	( 18.7 )	( 5.5 )	( 5.0 )	( 13.2 )	( 6.8 )	( 100.0 )	
一 般	96	238	102	192	76	35	81	80	900	
	( 10.7 )	( 26.4 )	( 11.3 )	( 21.3 )	( 8.4 )	( 3.9 )	( 9.0 )	( 8.9 )	( 100.0 )	
無 回 答 ・ 不 明	1	2	2	2	2	2	8	2	21	
	( 4.8 )	( 9.5 )	( 9.5 )	( 9.5 )	( 9.5 )	( 9.5 )	( 38.1 )	( 9.5 )	( 100.0 )	
計	114	331	188	365	136	107	271	157	1,669	
	( 6.8 )	( 19.8 )	( 11.3 )	( 21.9 )	( 8.1 )	( 6.4 )	( 16.2 )	( 9.4 )	( 100.0 )	

第21表 勤務病棟等・末子年齢（子供のいる人のみ）

勤務 病棟等	末子年齢	0 歳	1 ～ 3	4 ～ 6	7 ～12	13～15	16～18	19歳以上	無回答 不 明	計
外 来		35 (12.2)	63 (22.0)	33 (11.5)	54 (18.9)	26 ( 9.1)	12 ( 4.2)	34 (11.9)	29 (10.1)	286 (100.0)
内 科 系 病 棟		24 ( 7.9)	55 (18.2)	35 (11.6)	72 (23.8)	30 ( 9.9)	19 ( 6.3)	39 (12.9)	29 ( 9.6)	303 (100.0)
外 科 系 病 棟		13 ( 5.7)	46 (20.1)	37 (16.2)	55 (24.0)	16 ( 7.0)	11 ( 4.8)	31 (13.5)	20 ( 8.7)	229 (100.0)
産科・婦人科系病棟		8 ( 7.1)	22 (19.6)	7 ( 6.3)	17 (15.2)	9 ( 8.0)	7 ( 6.3)	32 (28.6)	10 ( 8.9)	112 (100.0)
小 児 病 棟		4 ( 7.3)	11 (20.0)	7 (12.7)	14 (25.5)	5 ( 9.1)	4 ( 7.3)	6 (10.9)	4 ( 7.3)	55 (100.0)
混 合 病 棟		7 ( 3.1)	50 (22.3)	28 (12.5)	46 (20.5)	16 ( 7.1)	22 ( 9.8)	34 (15.2)	21 ( 9.4)	224 (100.0)
精 神 病 棟		1 ( 1.2)	23 (27.7)	5 ( 6.0)	12 (14.5)	11 (13.3)	5 ( 6.0)	18 (21.7)	8 ( 9.6)	83 (100.0)
結 核 病 棟		— ( — )	8 (17.4)	6 (13.0)	13 (28.3)	1 ( 2.2)	3 ( 6.5)	12 (26.1)	3 ( 6.5)	46 (100.0)
老人病棟の認可 を受けている病棟		— ( — )	4 (20.0)	3 (15.0)	6 (30.0)	1 ( 5.0)	1 ( 5.0)	3 (15.0)	2 (10.0)	20 (100.0)
手 術 室		6 ( 9.5)	13 (20.6)	10 (15.9)	21 (33.3)	4 ( 6.3)	3 ( 4.8)	3 ( 4.8)	3 ( 4.8)	63 (100.0)
救 急		— ( — )	— ( — )	1 (16.7)	1 (16.7)	1 (16.7)	1 (16.7)	1 (16.7)	1 (16.7)	6 (100.0)
I C U ・ C C U		— ( — )	2 (33.3)	— ( — )	2 (33.3)	1 (16.7)	— ( — )	1 (16.7)	— ( — )	6 (100.0)
中 央 材 料 室		2 (10.5)	4 (21.1)	1 ( 5.3)	4 (21.1)	1 ( 5.3)	1 ( 5.3)	2 (10.5)	4 (21.1)	19 (100.0)
人工透析センター		2 ( 5.3)	10 (26.3)	5 (13.2)	11 (28.9)	3 ( 7.9)	2 ( 5.3)	2 ( 5.3)	3 ( 7.9)	38 (100.0)
人工透析室		— ( — )	— ( — )	— ( — )	— ( — )	— ( — )	1 (50.0)	1 (50.0)	— ( — )	2 (100.0)
保健指導や訪問 看護の担当部署		— ( — )	— ( — )	— ( — )	— ( — )	— ( — )	1 (50.0)	1 (50.0)	— ( — )	2 (100.0)
そ の 他		11 ( 6.8)	20 (12.4)	9 ( 5.6)	34 (21.1)	11 ( 6.8)	13 ( 8.1)	43 (26.7)	20 (12.4)	161 (100.0)
無 回 答 ・ 不 明		1 ( 6.3)	— ( — )	1 ( 6.3)	3 (18.8)	— ( — )	2 (12.5)	9 (56.3)	— ( — )	16 (100.0)
計		114 ( 6.8)	331 (19.8)	188 (11.3)	365 (21.9)	136 ( 8.1)	107 ( 6.4)	271 (16.2)	157 ( 9.4)	1,669 (100.0)

昭和58年 病院における看護職員の労働実態調査

第22表 末子年齢・利用保育所（就学前の子供がいる人のみ）

利 用 保 育 所 末子年齢	施 設 内 保 育 所	施 設 外 認可保育所	施 設 外 無 認 可 保 育 所	その他の保育所 〔ベビーホテル〕 など	利用していない	無 回 答 不 明	計
0 歳	32 (28.1)	8 (7.0)	4 (3.5)	— (—)	61 (53.5)	9 (7.9)	114 (100.0)
1 ～ 3	64 (19.3)	87 (26.3)	11 (3.3)	1 (0.3)	154 (46.5)	14 (4.2)	331 (100.0)
4 ～ 6	10 (5.5)	104 (57.5)	2 (1.1)	1 (0.6)	47 (26.0)	17 (9.4)	181 (100.0)
計	106 (16.9)	199 (31.8)	17 (2.7)	2 (0.3)	262 (41.9)	40 (6.4)	626 (100.0)

第23表 施設内保育所の有無・利用保育所（就学前の子供がいる人のみ）

利 用 保 育 所 勤務 施設内の 保育所の有無	施 設 内 保 育 所	施 設 外 認可保育所	施 設 外 無 認 可 保 育 所	その他の保育所 〔ベビーホテル〕 など	利用していない	無 回 答 不 明	計
あ 認可保育所	57 (33.8)	40 (35.1)	1 (0.6)	— (—)	64 (29.1)	7 (4.1)	169 (100.0)
る 無 認 可 保 育 所	45 (29.7)	53 (34.7)	4 (2.6)	— (—)	44 (28.9)	5 (4.6)	151 (100.0)
な い	1 (0.3)	101 (34.5)	12 (4.1)	2 (0.7)	151 (51.5)	26 (9.5)	293 (100.0)
無 回 答 ・ 不 明	3 (23.1)	5 (38.5)	— (—)	— (—)	3 (23.1)	2 (15.4)	13 (100.0)
計	106 (16.9)	199 (31.8)	17 (2.7)	2 (0.3)	262 (41.9)	40 (6.4)	626 (100.0)

第24表 設置主体・看護職としての通算経験年数

設置主体	経験年数	1 年目	2 ～ 3	4 ～ 6	7 ～ 9	10 ～ 14	15 ～ 19	20 ～ 24	25 ～ 29	30年以上	無回答・不明	計	平均経験年数
国立病院	(—)	25 (12.3)	41 (20.1)	31 (15.2)	31 (15.2)	25 (12.3)	19 (9.3)	10 (4.9)	17 (8.3)	5 (2.5)	—	204 (100.0)	12.9
国立療養所	(—)	7 (3.9)	15 (8.3)	25 (13.8)	34 (18.8)	21 (11.6)	23 (12.7)	23 (12.7)	28 (15.5)	5 (2.8)	—	181 (100.0)	17.8
国(文部省)	(—)	14 (10.4)	25 (18.7)	9 (6.7)	27 (20.1)	13 (9.7)	14 (10.4)	10 (7.5)	20 (14.9)	2 (1.5)	—	134 (100.0)	15.6
国(労働福祉事業団)	(—)	15 (19.5)	11 (14.3)	12 (15.6)	12 (15.6)	10 (13.0)	4 (5.2)	6 (7.8)	6 (7.8)	1 (1.3)	—	77 (100.0)	12.7
国(三公社)	(—)	3 (6.5)	5 (10.9)	5 (10.9)	6 (13.0)	8 (17.4)	9 (19.6)	3 (6.5)	7 (15.2)	—	—	46 (100.0)	17.4
国(その他)	(—)	5 (16.7)	4 (13.3)	2 (6.7)	3 (10.0)	—	4 (13.3)	9 (30.0)	3 (10.0)	—	—	30 (100.0)	17.0
都道府県	(—)	34 (8.8)	59 (15.2)	44 (11.3)	79 (20.4)	50 (12.9)	41 (10.6)	39 (10.1)	33 (8.5)	9 (2.3)	—	388 (100.0)	14.7
市町村	(0.2)	65 (9.9)	96 (14.7)	81 (12.4)	123 (18.8)	92 (14.0)	79 (12.1)	43 (6.6)	62 (9.5)	13 (2.0)	—	655 (100.0)	14.4
日赤	(—)	23 (14.5)	25 (15.7)	20 (12.6)	24 (15.1)	21 (13.2)	21 (13.2)	13 (8.2)	10 (6.3)	2 (1.3)	—	159 (100.0)	13.6
済生会	(—)	9 (17.3)	5 (9.6)	6 (11.5)	8 (15.4)	6 (11.5)	7 (13.5)	4 (7.7)	6 (11.5)	1 (1.9)	—	52 (100.0)	14.9
北海道社会事業協会	(—)	—	1 (50.0)	—	—	—	—	1 (50.0)	—	—	—	2 (100.0)	17.0
厚生連	(—)	9 (7.3)	17 (13.8)	18 (14.6)	30 (24.4)	18 (14.6)	17 (13.8)	5 (4.1)	7 (5.7)	2 (1.6)	—	123 (100.0)	13.6
国民健康保険会 団体連合会	(—)	—	1 (14.3)	2 (28.6)	1 (14.3)	—	2 (28.6)	—	1 (14.3)	—	—	7 (100.0)	16.1
全国社会保険会 協会連合会	(—)	10 (15.4)	9 (13.8)	6 (9.2)	13 (20.0)	9 (13.8)	5 (7.7)	1 (1.5)	11 (16.9)	1 (1.5)	—	65 (100.0)	14.6
厚生団	(—)	2 (11.1)	6 (33.3)	2 (11.1)	4 (22.2)	2 (11.1)	1 (5.6)	—	1 (5.6)	—	—	18 (100.0)	10.2
船員保険会	(—)	—	1 (33.3)	—	1 (33.3)	1 (33.3)	—	—	—	—	—	3 (100.0)	12.3
健康保険組合 及びその連合会	(—)	6 (15.8)	5 (13.2)	4 (10.5)	7 (18.4)	4 (10.5)	5 (13.2)	3 (7.9)	3 (7.9)	1 (2.6)	—	38 (100.0)	13.6
共済組合 及びその連合会	(—)	11 (11.5)	15 (15.6)	10 (10.4)	19 (19.8)	15 (15.6)	12 (12.5)	6 (6.3)	4 (4.2)	4 (4.2)	—	96 (100.0)	13.2
国民健康保険組合	(—)	—	2 (11.8)	2 (11.8)	2 (11.8)	6 (35.3)	3 (17.6)	1 (5.9)	—	1 (5.9)	—	17 (100.0)	15.6
公益法人	(—)	1 (4.5)	3 (13.6)	2 (9.1)	4 (18.2)	3 (13.6)	2 (9.1)	—	6 (27.3)	1 (4.5)	—	22 (100.0)	18.1
医療法人	(—)	27 (8.4)	42 (13.1)	38 (11.9)	63 (19.7)	41 (12.8)	34 (10.6)	28 (8.8)	35 (10.9)	12 (3.8)	—	320 (100.0)	15.5
学校法人	(—)	23 (21.5)	22 (20.6)	15 (14.0)	15 (14.0)	9 (8.4)	7 (6.5)	3 (2.8)	9 (8.4)	4 (3.7)	—	107 (100.0)	11.2
会社	(—)	10 (17.2)	9 (15.5)	8 (13.8)	7 (12.1)	5 (8.6)	9 (15.5)	4 (6.9)	3 (5.2)	3 (5.2)	—	58 (100.0)	12.8
その他の法人	(—)	14 (10.7)	23 (17.6)	20 (15.3)	21 (16.0)	19 (14.5)	6 (4.6)	9 (6.9)	14 (10.7)	5 (3.8)	—	131 (100.0)	13.6
個人	(1.1)	8 (8.5)	10 (10.6)	13 (13.8)	22 (23.4)	6 (6.4)	14 (14.9)	6 (6.4)	13 (13.8)	1 (1.1)	—	94 (100.0)	15.7
無回答・不明	(—)	3 (8.3)	2 (5.6)	7 (19.4)	9 (25.0)	2 (5.6)	4 (11.1)	2 (5.6)	6 (16.7)	1 (2.8)	—	36 (100.0)	16.1
計	(0.1)	324 (10.6)	454 (14.8)	382 (12.5)	565 (18.4)	386 (12.6)	342 (11.2)	229 (7.5)	305 (10.0)	74 (2.4)	—	3,063 (100.0)	14.5

第25表 病院の種類・看護職としての通算経験年数

病院の種類 \ 経験年数	1 年目	2 ～ 3	4 ～ 6	7 ～ 9	10 ～ 14	15 ～ 19	20 ～ 24	25 ～ 29	30年以上	無 回 答 明	計	平 均 経験年数
総 合 病 院	( 0 ) 260 (12.5)	334 (16.1)	265 (12.7)	370 (17.8)	247 (11.9)	226 (10.9)	149 ( 7.2)	183 ( 8.8)	44 ( 2.1)	2,079 100.0	13.8 年	
精 神 病 院	( — ) 1 ( 1.4)	4 ( 5.4)	10 (13.5)	10 (13.5)	9 (12.2)	15 (20.3)	7 ( 9.5)	16 (21.6)	2 ( 2.7)	74 100.0	20.1	
結核またはらい療養所	( — ) 5 ( 3.7)	11 ( 8.1)	15 (11.1)	26 (19.3)	16 (11.9)	16 (11.9)	21 (15.6)	21 (15.6)	4 ( 3.0)	135 100.0	18.6	
特例許可老人病院	( — ) ( — )	4 (16.7)	3 (12.5)	8 (33.3)	3 (12.5)	1 ( 4.2)	3 (12.5)	2 ( 8.3)	( — )	24 100.0	14.7	
特例許可外老人病院	( — ) ( — )	6 (20.0)	1 ( 3.3)	4 (13.3)	5 (16.7)	3 (10.0)	3 (10.0)	4 (13.3)	2 ( 6.7)	2 ( 6.7)	30 100.0	14.0
そ の 他	( 0.1 ) 51 ( 7.4)	98 (14.2)	83 (12.1)	141 (20.5)	105 (15.3)	73 (10.6)	40 ( 5.8)	75 (10.9)	21 ( 3.1)	688 100.0	14.9	
無 回 答 ・ 不 明	( — ) ( 3.0)	1 ( 6.1)	2 ( 6.1)	2 ( 6.1)	5 (15.2)	3 ( 9.1)	8 (24.2)	5 (15.2)	6 (18.2)	1 ( 3.0)	33 100.0	20.9
計	( 0.1 ) 2 ( 0.1)	324 (10.6)	454 (14.8)	382 (12.5)	565 (18.4)	386 (12.6)	342 (11.2)	229 ( 7.5)	305 (10.0)	74 ( 2.4)	3,063 100.0	14.5

昭和58年 病院における看護職員の労働実態調査

第26表 性別・看護職としての通算経験年数

経験年数 性	1年目	2～3	4～6	7～9	10～14	15～19	20～24	25～29	30年以上	無回答 不明	計	平均 経験年数
女	2 (0.1)	317 (10.4)	451 (14.9)	379 (12.5)	561 (18.5)	378 (12.5)	341 (11.2)	227 (7.5)	305 (10.0)	74 (2.4)	3,035 (100.0)	14.6 <sup>年</sup>
男	— (—)	7 (25.9)	3 (11.1)	3 (11.1)	4 (14.8)	7 (25.9)	1 (3.7)	2 (7.4)	— (—)	— (—)	27 (100.0)	10.8
無回答 不明	— (—)	— (—)	— (—)	— (—)	— (—)	1 (100.0)	— (—)	— (—)	— (—)	— (—)	1 (100.0)	15.0
計	2 (0.1)	324 (10.6)	454 (14.8)	382 (12.5)	565 (18.4)	386 (12.6)	342 (11.2)	229 (7.5)	305 (10.0)	74 (2.4)	3,063 (100.0)	14.5

第27表 年齢・看護婦としての通算経験年数の平均

( ) は回答者数

年 齢	19歳 以下	20～24	25～29	30～34	35～39	40～44	45～49	50～54	55～59	60歳 以上	無回答 不明	計
平均 経験年数	2.0年 (4)	3.2 (418)	6.6 (622)	11.3 (510)	15.5 (403)	19.6 (302)	23.4 (263)	28.7 (259)	31.5 (159)	37.5 (24)	21.4 (25)	14.5 (2,989)

第28表 職種・看護職としての通算経験年数

経験年数 職 種	1年目	2～3	4～6	7～9	10～14	15～19	20～24	25～29	30年 以上	無回答 不明	計	平均 経験年数
助産婦	— (—)	19 (11.2)	33 (19.4)	18 (10.6)	25 (14.7)	14 (8.2)	21 (12.4)	10 (5.9)	25 (14.7)	5 (2.9)	170 (100.0)	15.2 <sup>年</sup>
看護婦(士)	2 (0.1)	272 (11.9)	363 (15.8)	295 (12.9)	416 (18.1)	253 (11.0)	225 (9.8)	143 (6.2)	272 (11.9)	53 (2.3)	2,294 (100.0)	14.3
進学コース在 学中 准看護婦(士)	— (—)	10 (45.5)	6 (27.3)	2 (9.1)	2 (9.1)	— (—)	— (—)	1 (4.5)	— (—)	1 (4.5)	22 (100.0)	5.7
准看護婦(士)	— (—)	23 (4.0)	52 (9.1)	66 (11.6)	121 (21.2)	119 (20.9)	95 (16.7)	75 (13.2)	4 (0.7)	15 (2.6)	570 (100.0)	15.3
無回答・不明	— (—)	— (—)	— (—)	1 (14.3)	1 (14.3)	— (—)	1 (14.3)	— (—)	4 (57.1)	— (—)	7 (100.0)	24.7
計	2 (0.1)	324 (10.6)	454 (14.8)	382 (12.5)	565 (18.4)	386 (12.6)	342 (11.2)	229 (7.5)	305 (10.0)	74 (2.4)	3,063 (100.0)	14.5

第29表 職位・看護職としての通算経験年数

経験年数		1 年 目	2 ～ 3	4 ～ 6	7 ～ 9	10 ～ 14	15 ～ 19	20 ～ 24	25 ～ 29	30 年 以 上	無回答 不 明	計	平 均 経験年数
職 位	看護部(科)長	—	—	—	—	4	5	15	20	67	4	115	30.6 年
	総看護婦長	( — )	( — )	( — )	( — )	( 3.5 )	( 4.3 )	( 13.0 )	( 17.4 )	( 58.3 )	( 3.5 )	( 100.0 )	
	副看護部(科)長	—	—	—	—	1	4	11	9	13	1	39	26.4
	副総看護婦長	( — )	( — )	( — )	( — )	( 2.6 )	( 10.3 )	( 28.2 )	( 23.1 )	( 33.3 )	( 2.6 )	( 100.0 )	
	複数の病棟の 管理婦長	—	—	—	—	2	2	7	6	18	1	36	28.6
		( — )	( — )	( — )	( — )	( 5.6 )	( 5.6 )	( 19.4 )	( 16.7 )	( 50.0 )	( 2.8 )	( 100.0 )	
	婦長または婦長相当職	—	—	4	2	55	57	72	54	99	10	353	23.7
		( — )	( — )	( 1.1 )	( 0.6 )	( 15.6 )	( 16.1 )	( 20.4 )	( 15.3 )	( 28.0 )	( 2.8 )	( 100.0 )	
	婦長を補佐する主任	1 ( 0.3 )	— ( — )	7 ( 2.4 )	26 ( 8.9 )	57 ( 19.5 )	61 ( 20.9 )	56 ( 19.2 )	35 ( 12.0 )	41 ( 14.0 )	8 ( 2.7 )	292 ( 100.0 )	19.3
	職位はないが婦長・ 主任を補佐する立場	— ( — )	23 ( 5.8 )	68 ( 17.2 )	77 ( 19.4 )	104 ( 26.3 )	44 ( 11.1 )	35 ( 8.8 )	17 ( 4.3 )	22 ( 5.6 )	6 ( 1.5 )	396 ( 100.0 )	
一 般		1 ( 0.1 )	299 ( 16.6 )	373 ( 20.7 )	274 ( 15.2 )	337 ( 18.7 )	210 ( 11.6 )	141 ( 7.8 )	83 ( 4.6 )	43 ( 2.4 )	42 ( 2.3 )	1,803 ( 100.0 )	10.8
	無回答・不明	— ( — )	2 ( 6.9 )	2 ( 6.9 )	3 ( 10.3 )	5 ( 17.2 )	3 ( 10.3 )	5 ( 17.2 )	5 ( 17.2 )	2 ( 6.9 )	2 ( 6.9 )	29 ( 100.0 )	
計		2 ( 0.1 )	324 ( 10.6 )	454 ( 14.8 )	382 ( 12.5 )	565 ( 18.4 )	386 ( 12.6 )	342 ( 11.2 )	229 ( 7.5 )	305 ( 10.0 )	74 ( 2.4 )	3,063 ( 100.0 )	14.5

表30表 勤務病棟等・看護職としての通算経験年数

経験年数		1年目	2～3	4～6	7～9	10～14	15～19	20～24	25～29	30年 以上	無回答 不明	計	平均 経験年数
勤務病棟等													
外 来	— ( — )	11 ( 2.9 )	34 ( 9.0 )	50 (13.2)	77 (20.3)	66 (17.4)	50 (13.2)	32 ( 8.4 )	43 (11.3)	16 ( 4.2 )	379 (100.0)	16.6年	
内 科 系 病 棟	— ( — )	77 (13.7)	107 (19.1)	63 (11.2)	102 (18.2)	74 (13.2)	52 ( 9.3 )	37 ( 6.6 )	38 ( 6.8 )	11 ( 2.0 )	561 (100.0)	12.8	
外 科 系 病 棟	— ( — )	76 (14.7)	92 (17.8)	67 (13.0)	98 (19.0)	62 (12.0)	52 (10.1)	27 ( 5.2 )	32 ( 6.2 )	10 ( 1.9 )	561 (100.0)	12.4	
産科・婦人科系病棟	— ( — )	23 (10.4)	39 (17.6)	26 (11.8)	39 (17.6)	25 (11.3)	27 (12.2)	11 ( 5.0 )	24 (10.9)	7 ( 3.2 )	221 (100.0)	14.4	
小 児 病 棟	— ( — )	15 (11.5)	20 (15.4)	21 (16.2)	32 (24.6)	12 ( 9.2 )	16 (12.3)	6 ( 4.6 )	6 ( 4.6 )	2 ( 1.5 )	130 (100.0)	12.6	
混 合 病 棟	— ( — )	56 (13.3)	63 (15.0)	58 (13.8)	79 (18.8)	58 (13.8)	38 ( 9.0 )	36 ( 8.6 )	26 ( 6.2 )	7 ( 1.7 )	421 (100.0)	13.4	
精 神 病 棟	— ( — )	9 ( 7.5 )	10 ( 8.3 )	19 (15.8)	20 (16.7)	16 (13.3)	19 (15.8)	14 (11.7)	11 ( 9.2 )	2 ( 1.7 )	120 (100.0)	16.0	
結 核 病 棟	— ( — )	6 ( 8.1 )	8 (10.8)	3 ( 4.1 )	17 (23.0)	9 (12.2)	11 (14.9)	8 (10.8)	10 (13.5)	2 ( 2.7 )	74 (100.0)	17.4	
老人病棟の認可 を受けている病棟	— ( — )	1 ( 3.8 )	5 (19.2)	1 ( 3.8 )	5 (19.2)	6 (23.1)	— ( — )	2 ( 7.7 )	4 (15.4)	2 ( 7.7 )	26 (100.0)	16.0	
手 術 室	1 ( 0.6 )	24 (15.3)	33 (21.0)	23 (14.6)	26 (16.6)	25 (15.9)	14 ( 8.9 )	3 ( 1.9 )	5 ( 3.2 )	3 ( 1.9 )	157 (100.0)	11.1	
救 急	— ( — )	2 (10.5)	1 ( 5.3 )	5 (26.3)	3 (15.8)	4 (21.1)	2 (10.5)	— ( — )	2 (10.5)	— ( — )	19 (100.0)	14.0	
I C U ・ C C U	— ( — )	8 (20.0)	6 (15.0)	13 (32.5)	5 (12.5)	— ( — )	3 ( 7.5 )	2 ( 5.0 )	— ( — )	3 ( 7.5 )	40 (100.0)	9.0	
中 央 材 料 室	— ( — )	— ( — )	1 ( 3.6 )	3 (10.7)	5 (17.9)	2 ( 7.1 )	5 (17.9)	5 (17.9)	7 (25.0)	— ( — )	28 (100.0)	21.0	
人工透析センター 人 工 透 析 室	— ( — )	4 ( 6.3 )	9 (14.1)	7 (10.9)	23 (35.9)	6 ( 9.4 )	10 (15.6)	4 ( 6.3 )	1 ( 1.6 )	— ( — )	64 (100.0)	13.0	
保健指導や訪問 看護の担当部署	— ( — )	— ( — )	1 (33.3)	— ( — )	— ( — )	— ( — )	1 (33.3)	1 (33.3)	— ( — )	— ( — )	3 (100.0)	17.0	
そ の 他	1 ( 0.4 )	12 ( 4.3 )	23 ( 8.2 )	22 ( 7.8 )	32 (11.4)	20 ( 7.1 )	39 (13.9)	37 (13.2)	88 (31.3)	7 ( 2.5 )	281 (100.0)	21.9	
無 回 答 ・ 不 明	— ( — )	— ( — )	2 ( 8.7 )	1 ( 4.3 )	2 ( 8.7 )	1 ( 4.3 )	3 (13.0)	4 (17.4)	8 (34.8)	2 ( 8.7 )	23 (100.0)	23.5	
計	2 ( 0.1 )	324 (10.6)	454 (14.8)	382 (12.5)	565 (18.4)	386 (12.6)	342 (11.2)	229 ( 7.5 )	305 (10.0)	74 ( 2.4 )	3,063 (100.0)	14.5	

昭和58年 病院における看護職員の労働実態調査

第31表 県・看護職としての通算経験年数の平均

( ) は回答者数

都 道 府 県	平均経験年数	都 道 府 県	平均経験年数	都 道 府 県	平均経験年数
北 海 道	13.0 (166) 年	福 井	14.3 ( 27) 年	山 口	12.8 ( 63) 年
青 森	11.7 ( 59)	山 梨	14.7 ( 18)	徳 島	17.3 ( 29)
岩 手	15.8 ( 42)	長 崎	12.6 ( 37)	香 川	15.9 ( 55)
宮 城	15.1 ( 55)	岐 阜	12.0 ( 39)	愛 媛	13.6 ( 49)
秋 田	14.5 ( 45)	静 岡	13.3 ( 87)	高 知	17.9 ( 44)
山 形	15.7 ( 60)	愛 知	13.9 (129)	福 岡	15.0 (129)
福 島	13.9 ( 49)	三 重	17.0 ( 47)	佐 賀	14.5 ( 19)
茨 城	12.2 ( 33)	滋 賀	11.8 ( 34)	長 崎	13.2 ( 44)
栃 木	12.5 ( 26)	京 都	15.9 ( 87)	熊 本	14.7 ( 63)
群 馬	12.5 ( 41)	大 阪	13.5 (214)	大 分	13.9 ( 37)
埼 玉	16.3 ( 43)	兵 庫	14.7 (138)	宮 崎	16.7 ( 20)
千 葉	18.0 ( 66)	奈 良	12.1 ( 29)	鹿 児 島	13.2 ( 36)
東 京	16.6 (186)	和 歌 山	14.2 ( 29)	沖 縄	10.3 ( 24)
神 奈 川	14.4 (120)	鳥 取	18.1 ( 29)	無回答・不明	22.3 ( 38)
新 潟	13.3 ( 95)	島 根	15.2 ( 35)		
富 山	14.8 ( 47)	岡 山	15.2 ( 81)		
石 川	12.0 ( 59)	広 島	15.0 ( 87)	計	14.5 (2,989)

第32表 勤務病棟等・職種

勤務病棟等	職 種	助 産 婦	看護婦(士)	進学コース在学中 准看護婦(士)	准看護婦(士)	無回答・不明	計
外 来		13 ( 3.4)	248 (65.4)	— ( —)	117 (30.9)	1 ( 0.3)	379 (100.0)
内 科 系 病 棟		— ( —)	451 (80.4)	4 ( 0.7)	106 (18.9)	— ( —)	561 (100.0)
外 科 系 病 棟		2 ( 0.4)	431 (83.5)	5 ( 1.0)	78 (15.1)	— ( —)	516 (100.0)
産科・婦人科系病棟		135 (61.1)	66 (29.9)	1 ( 0.5)	19 ( 8.6)	— ( —)	221 (100.0)
小 児 病 棟		— ( —)	110 (84.6)	1 ( 0.8)	19 (14.6)	— ( —)	130 (100.0)
混 合 病 棟		15 ( 3.6)	317 (75.3)	5 ( 1.2)	81 (19.2)	3 ( 0.7)	421 (100.0)
精 神 病 棟		— ( —)	93 (77.5)	1 ( 0.8)	26 (21.7)	— ( —)	120 (100.0)
結 核 病 棟		— ( —)	58 (78.4)	1 ( 1.4)	14 (18.9)	1 ( 1.4)	74 (100.0)
老人病棟の認可を 受けている病棟		— ( —)	18 (69.2)	— ( —)	8 (30.8)	— ( —)	26 (100.0)
手 術 室		— ( —)	114 (72.6)	2 ( 1.3)	41 (26.1)	— ( —)	157 (100.0)
救 急		1 ( 5.3)	18 (94.7)	— ( —)	— ( —)	— ( —)	19 (100.0)
I C U ・ C C U		— ( —)	40 (100.0)	— ( —)	— ( —)	— ( —)	40 (100.0)
中 央 材 料 室		— ( —)	24 (85.7)	— ( —)	4 (14.3)	— ( —)	28 (100.0)
人工透析センター		— ( —)	50 (78.1)	— ( —)	14 (21.9)	— ( —)	64 (100.0)
人工透析室		— ( —)	— ( —)	— ( —)	— ( —)	— ( —)	— ( —)
保健指導や訪問 看護の担当部署		— ( —)	3 (100.0)	— ( —)	— ( —)	— ( —)	3 (100.0)
そ の 他		4 ( 1.4)	234 (83.3)	2 ( 0.7)	39 (13.9)	2 ( 0.7)	281 (100.0)
無 回 答 ・ 不 明		— ( —)	19 (82.6)	— ( —)	4 (17.4)	— ( —)	23 (100.0)
計		170 ( 5.6)	2,294 (74.5)	22 ( 0.7)	570 (18.6)	7 ( 0.2)	3,063 (100.0)

第33表 性別・職位

職 位 性	看護部(科)長 総看護婦長	副看護部(科)長 副総看護婦長	複数の病棟の 管理婦長	婦長または 婦長相当職	婦長を補佐 する主任	職位はないが 婦長・主任を 補佐する立場	一 般	無 回 答 不 明	計
女	115 ( 3.8)	37 ( 1.2)	36 ( 1.2)	349 (11.5)	290 ( 9.6)	390 (12.9)	1,789 (58.9)	29 ( 1.0)	3,035 (100.0)
男	— ( —)	2 ( 7.4)	— ( —)	4 (14.8)	2 ( 7.4)	6 (22.2)	13 (48.1)	— ( —)	27 (100.0)
無 回 答 不 明	— ( —)	— ( —)	— ( —)	— ( —)	— ( —)	— ( —)	1 (100.0)	— ( —)	1 (100.0)
計	115 ( 3.8)	39 ( 1.3)	36 ( 1.2)	353 (11.5)	292 ( 9.5)	396 (12.9)	1,803 (58.9)	29 ( 0.9)	3,063 (100.0)

第34表 職種・職位

職 位 職 種	看護部(科)長 総看護婦長	副看護部(科)長 副総看護婦長	複数の病棟の 管理婦長	婦長または 婦長相当職	婦長を補佐 する主任	職位はないが 婦長・主任を 補佐する立場	一 般	無 回 答 不 明	計
助産婦	2 ( 1.2)	2 ( 1.2)	3 (1.8)	23 (13.5)	19 (11.2)	28 (16.5)	91 (53.5)	2 ( 1.2)	170
看護婦(士)	113 ( 4.9)	36 ( 1.6)	32 (1.4)	319 (13.9)	245 (10.7)	341 (14.9)	1,194 (52.0)	14 ( 0.6)	2,294
進学コース 在学中准看護婦(士)	— ( —)	— ( —)	— ( —)	— ( —)	— ( —)	— ( —)	22 (100.0)	— ( —)	22
准看護婦(士)	— ( —)	1 ( 0.2)	— ( —)	8 ( 1.4)	28 ( 4.9)	27 ( 4.7)	493 (86.5)	13 ( 2.3)	570
無 回 答 不 明	— ( —)	— ( —)	1 (14.3)	3 (42.9)	— ( —)	— ( —)	3 (42.9)	— ( —)	7
計	115 ( 3.8)	39 ( 1.3)	36 ( 1.2)	353 (11.5)	292 ( 9.5)	396 (12.9)	1,803 (58.9)	29 ( 0.9)	3,063

## 昭和58年 病院における看護職員の労働実態調査

第35表 設置主体・勤続年数

勤続年数	1年目	2～3	4～6	7～9	10～14	15～19	20～24	25～29	30年以上	無回答 不明	計	平均 勤続年数
設置主体												
国立病院	6 (2.9)	11 (21.6)	50 (24.5)	31 (15.2)	30 (14.7)	10 (4.9)	10 (4.9)	8 (3.9)	12 (5.9)	3 (1.5)	204 (100.0)	9.7年
国立療養所	2 (1.1)	19 (10.5)	31 (17.1)	33 (18.2)	36 (19.9)	17 (9.4)	18 (9.9)	12 (6.6)	13 (7.2)	—	181 (100.0)	12.8
国(文部省)	3 (2.2)	22 (16.4)	32 (23.9)	11 (8.2)	25 (18.7)	6 (4.5)	14 (10.4)	5 (3.7)	15 (11.2)	1 (0.7)	134 (100.0)	12.4
国(労働福祉事業団)	—	15 (19.5)	15 (19.5)	11 (14.3)	14 (18.2)	11 (14.3)	5 (6.5)	4 (5.2)	1 (1.3)	1 (1.3)	77 (100.0)	10.4
国(三公社)	—	5 (10.9)	8 (17.4)	3 (6.5)	10 (21.7)	8 (17.4)	6 (13.0)	3 (6.5)	3 (6.5)	—	46 (100.0)	13.6
国(その他)	—	6 (20.0)	5 (16.7)	4 (13.3)	2 (6.7)	4 (13.3)	4 (13.3)	4 (13.3)	1 (3.3)	—	30 (100.0)	12.9
都道府県	6 (1.5)	63 (16.2)	74 (19.1)	51 (13.1)	88 (22.7)	40 (10.3)	32 (8.2)	24 (6.2)	9 (2.3)	1 (0.3)	388 (100.0)	11.1
市町村	6 (0.9)	113 (17.3)	144 (22.0)	107 (16.3)	113 (17.3)	63 (9.6)	62 (9.5)	25 (3.8)	21 (3.2)	1 (0.2)	655 (100.0)	10.5
日赤	1 (0.6)	29 (18.2)	35 (22.0)	27 (17.0)	21 (13.2)	19 (11.9)	16 (10.1)	3 (1.9)	7 (4.4)	1 (0.6)	159 (100.0)	10.5
済生会	1 (1.9)	11 (21.2)	16 (30.8)	6 (11.5)	9 (17.3)	3 (5.8)	3 (5.8)	—	3 (5.8)	—	52 (100.0)	9.0
北海道社会事業協会	—	—	1 (50.0)	—	—	1 (50.0)	—	—	—	—	2 (100.0)	10.0
厚生連	1 (0.8)	17 (13.8)	34 (27.6)	19 (15.4)	25 (20.3)	14 (11.4)	7 (5.7)	2 (1.6)	3 (2.4)	1 (0.8)	123 (100.0)	9.7
国民健康保険会 団体連合会	—	1 (14.3)	—	4 (57.1)	1 (14.3)	—	—	—	1 (14.3)	—	7 (100.0)	11.9
全国社会保険 協会連合会	2 (3.1)	13 (20.0)	15 (23.1)	11 (16.9)	12 (18.5)	5 (7.7)	2 (3.1)	3 (4.6)	2 (3.1)	—	65 (100.0)	9.4
厚生団	—	6 (33.3)	7 (38.9)	1 (5.6)	2 (11.1)	1 (5.6)	—	1 (5.6)	—	—	18 (100.0)	6.9
船員保険会	—	1 (33.3)	1 (33.3)	1 (33.3)	—	—	—	—	—	—	3 (100.0)	5.7
健康保険組合 及びその連合会	1 (2.6)	5 (13.2)	10 (26.3)	11 (28.9)	4 (10.5)	4 (10.5)	2 (5.3)	1 (2.6)	—	—	38 (100.0)	8.4
共済組合 及びその連合会	—	20 (20.8)	17 (17.7)	18 (18.8)	15 (15.6)	11 (11.5)	9 (9.4)	4 (4.2)	—	2 (2.1)	96 (100.0)	10.0
国民健康保険組合	—	1 (5.9)	4 (23.5)	3 (17.6)	2 (11.8)	4 (23.5)	3 (17.6)	—	—	—	17 (100.0)	11.9
公益法人	—	5 (22.7)	1 (4.5)	1 (4.5)	8 (36.4)	1 (4.5)	4 (18.2)	1 (4.5)	1 (4.5)	—	22 (100.0)	12.9
医療法人	9 (2.8)	83 (25.9)	76 (23.8)	57 (17.8)	42 (13.1)	24 (7.5)	13 (4.1)	12 (3.8)	3 (0.9)	1 (0.3)	320 (100.0)	8.3
学校法人	2 (1.9)	29 (27.1)	26 (24.3)	24 (22.4)	13 (12.1)	5 (4.7)	1 (0.9)	2 (1.9)	5 (4.7)	—	107 (100.0)	8.1
会社	—	16 (27.6)	12 (20.7)	6 (10.3)	12 (20.7)	4 (6.9)	6 (10.3)	—	2 (3.4)	—	58 (100.0)	9.4
その他の法人	5 (3.8)	28 (21.4)	35 (26.7)	22 (16.8)	13 (9.9)	11 (8.4)	8 (6.1)	3 (2.3)	5 (3.8)	1 (0.8)	131 (100.0)	9.0
個人	2 (2.1)	36 (38.3)	27 (28.7)	10 (10.6)	10 (10.6)	3 (3.2)	5 (5.3)	—	—	1 (1.1)	94 (100.0)	6.2
無回答・不明	—	7 (19.4)	4 (11.1)	7 (19.4)	9 (25.0)	3 (8.3)	4 (11.1)	—	1 (2.8)	1 (2.8)	36 (100.0)	10.6
計	47 (1.5)	595 (19.4)	680 (22.2)	479 (15.6)	516 (16.8)	272 (8.9)	234 (7.6)	117 (3.8)	108 (3.5)	15 (0.5)	3,063 (100.0)	10.2

第36表 病院の種類・勤続年数

病院の種類	勤続年数											平均勤続年数
	1年目	2～3	4～6	7～9	10～14	15～19	20～24	25～29	30年以上	無回答 不 明	計	
総 合 病 院	29 ( 1.4)	399 (19.2)	466 (22.4)	330 (15.9)	345 (16.6)	191 ( 9.2)	161 ( 7.7)	75 ( 3.6)	76 ( 3.7)	7 ( 0.3)	2,079 (100.0)	10.2年
精 神 病 院	— ( — )	7 ( 9.5)	13 (17.6)	13 (17.6)	11 (14.9)	9 (12.2)	12 (16.2)	5 ( 6.8)	4 ( 5.4)	— ( — )	74 (100.0)	13.8
結核またはらい療養所	2 ( 1.5)	15 (11.1)	18 (13.3)	22 (16.3)	32 (23.7)	11 ( 8.1)	17 (12.6)	8 ( 5.9)	10 ( 7.4)	— ( — )	135 (100.0)	13.2
特例許可老人病院	— ( — )	12 (50.0)	7 (29.2)	2 ( 8.3)	3 (12.5)	— ( — )	— ( — )	— ( — )	— ( — )	— ( — )	24 (100.0)	4.5
特例許可外老人病院	1 ( 3.3)	11 (36.7)	5 (16.7)	3 (10.0)	2 ( 6.7)	3 (10.0)	2 ( 6.7)	2 ( 6.7)	— ( — )	1 ( 3.3)	30 (100.0)	8.4
そ の 他	14 ( 2.0)	147 (21.4)	162 (23.5)	108 (15.7)	116 (16.9)	56 ( 8.1)	38 ( 5.5)	25 ( 3.6)	17 ( 2.5)	5 ( 0.7)	688 (100.0)	9.2
無 回 答 ・ 不 明	1 ( 3.0)	4 (12.1)	9 (27.3)	1 ( 3.0)	7 (21.2)	2 ( 6.1)	4 (12.1)	2 ( 6.1)	1 ( 3.0)	2 ( 6.1)	33 (100.0)	11.9
計	47 ( 1.5)	595 (19.4)	680 (22.2)	479 (15.6)	516 (16.8)	272 ( 8.9)	234 ( 7.6)	117 ( 3.8)	108 ( 3.5)	15 ( 0.5)	3,063 (100.0)	10.2



第37表 性別・勤続年数

性別	勤続年数	1年目	2～3	4～6	7～9	10～14	15～19	20～24	25～29	30年以上	無回答	計	平均勤続年数
女		46 (1.5)	588 (19.4)	677 (22.3)	472 (15.6)	512 (16.9)	266 (8.8)	234 (7.7)	117 (3.9)	108 (3.6)	15 (0.5)	3,035 (100.0)	10.2年
男		1 (3.7)	7 (25.9)	3 (11.1)	7 (25.9)	4 (14.8)	5 (18.5)	— (—)	— (—)	— (—)	— (—)	27 (100.0)	8.3
無回答・不明		— (—)	— (—)	— (—)	— (—)	— (—)	1 (100.0)	— (—)	— (—)	— (—)	— (—)	1 (100.0)	15.0
計		47 (1.5)	595 (19.4)	680 (22.2)	479 (15.6)	516 (16.9)	272 (8.9)	234 (7.6)	117 (3.8)	108 (3.5)	15 (0.5)	3,063 (100.0)	10.1

第38表 年齢・平均勤続年数

( ) は回答者数

年齢	19歳以下	20～24	25～29	30～34	35～39	40～44	45～49	50～54	55～59	60歳以上	無回答・不明	計
平均勤続年数	2.0年 (4)	3.0 (419)	5.3 (628)	8.2 (522)	10.7 (411)	13.4 (314)	15.9 (271)	19.0 (261)	20.3 (167)	16.6 (26)	16.2 (25)	10.2 (3,048)

第39表 職種・勤続年数

職種	勤続年数	1年目	2～3	4～6	7～9	10～14	15～19	20～24	25～29	30年以上	無回答・不明	計	平均勤続年数
助産婦		4 (2.4)	43 (25.3)	35 (20.6)	24 (14.1)	25 (14.7)	15 (8.8)	17 (10.0)	3 (1.8)	4 (2.4)	— (—)	170 (100.0)	9.2年
看護婦(上)		39 (1.7)	475 (20.7)	522 (22.8)	351 (15.3)	375 (16.3)	180 (7.8)	156 (6.8)	81 (3.5)	102 (4.4)	13 (0.6)	2,294 (100.0)	10.0
進学コース在学中 准看護婦(上)		— (—)	11 (50.0)	6 (27.3)	3 (13.6)	— (—)	1 (4.5)	— (—)	1 (4.5)	— (—)	— (—)	22 (100.0)	5.5
准看護婦(上)		4 (0.7)	66 (11.6)	115 (20.2)	100 (17.5)	116 (20.4)	75 (13.2)	61 (10.7)	31 (5.4)	— (—)	2 (0.4)	570 (100.0)	11.1
無回答・不明		— (—)	— (—)	2 (28.6)	1 (14.3)	— (—)	1 (14.3)	— (—)	1 (14.3)	2 (28.6)	— (—)	7 (100.0)	17.7
計		47 (1.5)	595 (19.4)	680 (22.2)	479 (15.6)	516 (16.8)	272 (8.9)	234 (7.6)	117 (3.8)	108 (3.5)	15 (0.5)	3,063 (100.0)	10.2

昭和58年 病院における看護職員の労働実態調査

第40表 職位・勤続年数

職位	勤続年数	1年目	2～3	4～6	7～9	10～14	15～19	20～24	25～29	30年以上	無回答 不明	計	平均 勤続年数
看護部(科)長	3 (2.6)	12 (10.4)	11 (9.6)	9 (7.8)	13 (11.3)	15 (13.0)	16 (13.9)	12 (10.4)	24 (20.9)	— (—)	— (—)	115 (100.0)	17.9年
副看護部(科)長	2 (5.1)	4 (10.3)	4 (10.3)	2 (5.1)	4 (10.3)	4 (10.3)	7 (17.9)	4 (10.3)	8 (20.5)	— (—)	— (—)	39 (100.0)	17.6
副総看護婦長	1 (2.8)	4 (11.1)	2 (5.6)	5 (13.9)	3 (8.3)	4 (11.1)	6 (16.7)	3 (8.3)	7 (19.4)	1 (2.8)	— (—)	36 (100.0)	16.8
複数の病棟の管理婦長	6 (1.7)	21 (5.9)	35 (9.9)	38 (10.8)	70 (19.8)	45 (12.7)	52 (14.7)	40 (11.3)	44 (12.5)	2 (0.6)	— (—)	353 (100.0)	16.5
婦長または婦長相当職	1 (0.3)	20 (6.8)	34 (11.6)	38 (13.0)	70 (24.0)	53 (18.2)	54 (18.5)	14 (4.8)	7 (2.4)	1 (0.3)	— (—)	292 (100.0)	13.9
婦長を補佐する主任	6 (1.5)	52 (13.1)	109 (27.5)	87 (22.0)	80 (20.2)	33 (8.3)	18 (4.5)	4 (1.0)	6 (1.5)	1 (0.3)	— (—)	396 (100.0)	8.9
職位はないが婦長・主任を補佐する立場	28 (1.6)	479 (26.6)	480 (26.6)	294 (16.3)	272 (15.1)	114 (6.3)	78 (4.3)	37 (2.1)	12 (0.7)	9 (0.5)	— (—)	1,803 (100.0)	7.7
一般	— (—)	3 (10.3)	5 (17.2)	6 (20.7)	4 (13.8)	4 (13.8)	3 (10.3)	3 (10.3)	— (—)	1 (3.4)	— (—)	29 (100.0)	12.2
無回答・不明	47 (1.5)	595 (19.4)	680 (22.2)	479 (15.6)	516 (16.8)	272 (8.9)	234 (7.6)	117 (3.8)	108 (3.5)	15 (0.5)	— (—)	3,063 (100.0)	10.2
計													

第41表 勤務病棟等・勤続年数

勤務病棟等	勤続年数	1年目	2～3	4～6	7～9	10～14	15～19	20～24	25～29	30年以上	無回答 不明	計	平均 勤続年数
外 来	2 (0.5)	34 (9.0)	68 (17.9)	66 (17.4)	76 (20.1)	57 (15.0)	36 (9.5)	21 (5.5)	17 (4.5)	2 (0.5)	— (—)	379 (100.0)	12.4年
内 科 系 病 棟	9 (1.6)	127 (22.6)	145 (25.8)	82 (14.6)	81 (14.4)	50 (8.9)	37 (6.6)	16 (2.9)	11 (2.0)	3 (0.5)	— (—)	561 (100.0)	9.0
外 科 系 病 棟	5 (1.0)	128 (24.8)	127 (24.6)	76 (14.7)	78 (15.1)	40 (7.8)	31 (6.6)	16 (3.1)	12 (2.3)	3 (0.6)	— (—)	516 (100.0)	8.9
産科・婦人科系病棟	5 (2.3)	45 (20.4)	51 (23.1)	36 (16.3)	35 (15.8)	20 (9.0)	20 (9.0)	3 (1.4)	6 (2.7)	— (—)	— (—)	221 (100.0)	9.5
小 児 病 棟	4 (3.1)	21 (16.2)	29 (22.3)	27 (20.8)	25 (19.2)	6 (4.6)	11 (8.5)	4 (3.1)	3 (2.3)	— (—)	— (—)	130 (100.0)	9.6
混 合 病 棟	5 (1.2)	101 (24.0)	89 (21.1)	74 (17.6)	78 (18.5)	30 (7.1)	21 (5.0)	14 (3.3)	6 (1.4)	3 (0.7)	— (—)	421 (100.0)	8.9
精 神 病 棟	1 (0.8)	14 (11.7)	25 (20.8)	21 (17.5)	22 (18.3)	15 (12.5)	11 (9.2)	6 (5.0)	5 (4.2)	— (—)	— (—)	120 (100.0)	11.7
結 核 病 棟	— (—)	10 (13.5)	10 (13.5)	8 (10.8)	26 (35.1)	7 (9.5)	4 (5.4)	1 (1.4)	7 (9.5)	1 (1.4)	— (—)	74 (100.0)	12.5
老人病棟の認可を受けている病棟	1 (3.8)	10 (38.5)	6 (23.1)	3 (11.5)	3 (11.5)	— (—)	1 (3.8)	1 (3.8)	— (—)	1 (3.8)	— (—)	26 (100.0)	6.2
手 術 室	2 (1.3)	40 (25.5)	47 (29.9)	15 (9.6)	26 (16.6)	11 (7.0)	10 (6.4)	3 (1.9)	2 (1.3)	1 (0.6)	— (—)	157 (100.0)	8.3
救 急	1 (5.3)	4 (21.1)	2 (10.5)	5 (26.3)	2 (10.5)	3 (15.8)	1 (5.3)	— (—)	1 (5.3)	— (—)	— (—)	19 (100.0)	10.0
I C U ・ C C U	— (—)	10 (25.0)	10 (25.0)	14 (35.0)	3 (7.5)	1 (2.5)	2 (5.0)	— (—)	— (—)	— (—)	— (—)	40 (100.0)	6.9
中 央 材 料 室	2 (7.1)	2 (7.1)	1 (3.6)	4 (14.3)	6 (21.4)	3 (10.7)	4 (14.3)	2 (7.1)	4 (14.3)	— (—)	— (—)	28 (100.0)	15.6
人工透析センター	3 (4.7)	4 (6.3)	20 (31.3)	14 (21.9)	14 (21.9)	2 (3.1)	7 (10.9)	— (—)	— (—)	— (—)	— (—)	64 (100.0)	8.9
人工透析室	— (—)	— (—)	1 (33.3)	— (—)	1 (33.3)	— (—)	— (—)	1 (33.3)	— (—)	— (—)	— (—)	3 (100.0)	14.0
保健指導や訪問看護の担当事務部	6 (2.1)	39 (13.9)	46 (16.4)	32 (11.4)	38 (13.5)	26 (9.3)	35 (12.5)	25 (8.9)	33 (11.7)	1 (0.4)	— (—)	281 (100.0)	14.4
そ の 他	1 (4.3)	6 (26.1)	3 (13.0)	2 (8.7)	2 (8.7)	1 (4.3)	3 (13.0)	4 (17.4)	1 (4.3)	— (—)	— (—)	23 (100.0)	12.4
無 回 答 ・ 不 明	47 (1.5)	595 (19.4)	680 (22.2)	479 (15.6)	516 (16.8)	272 (8.9)	234 (7.6)	117 (3.8)	108 (3.5)	15 (0.5)	— (—)	3,063 (100.0)	10.2
計													

第42表 週所定労働時間・平均勤続年数

( ) は回答者数

週所定 労働時間	32時間 未満	32時間～ 36時間未 満	36時間～ 40時間未 満	40時間	40時間1 分～44時 間未満	44時間	44時間1 分～48時 間未満	48時間	48時間1 分～51時 間未満	51時間～ 54時間未 満	54時間	54時間 1分以上	無回答 不明	計
平均 勤続年数	10.3年 (12)	7.7 (60)	10.6 (414)	10.5 (131)	10.2 (593)	10.7 (1,243)	8.3 (206)	9.2 (169)	7.4 (86)	7.6 (36)	6.8 (13)	4.9 (7)	12.6 (78)	10.2 (3,048)

第43表 産休中の代替要員の有無・平均勤続年数

( ) は回答者数

産休代替要員の 有・無	臨時職員が入る	部署間で調整	欠員のまま	経験ないので 不明	無回答 不明	計
平均勤続年数	12.4年 (598)	10.8 (1,095)	8.6 (1,215)	6.3 (90)	12.7 (50)	10.2 (3,048)

第44表 夜勤日数・平均勤続年数 (病棟で三交替  
又は変則三交替勤務する非管理職)

夜勤日数	平均勤続年数
1 ～ 6 日	7.2 <sup>年</sup>
7 ～ 8	8.0
9	7.8
10	7.3
11 ～ 12	7.3
13 日以上	7.0

第45表 県・平均勤続年数

都 道 府 県	平均勤続年数	都 道 府 県	平均勤続年数
北 海 道	8.9 年	京 都	10.3 年
青 森	8.8	大 阪	8.5
岩 手	11.6	兵 庫	9.6
宮 城	11.2	奈 良	6.9
秋 田	12.1	和 歌 山	9.0
山 形	12.6	鳥 取	14.2
福 島	10.6	島 根	12.9
茨 城	8.2	岡 山	10.1
栃 木	8.0	広 島	10.3
群 馬	8.7	山 口	9.3
埼 玉	8.8	徳 島	15.2
千 葉	11.8	香 川	12.2
東 京	11.4	愛 媛	10.4
神 奈 川	8.6	高 知	12.8
新 潟	10.7	福 岡	10.6
富 山	12.0	佐 賀	9.8
石 川	8.2	長 崎	9.9
福 井	11.7	熊 本	9.3
山 梨	10.4	大 分	10.2
長 野	10.6	宮 崎	12.3
岐 阜	7.6	鹿 児 島	10.3
静 岡	9.7	沖 縄	6.9
愛 知	9.8		
三 重	12.7		
滋 賀	7.6	計	10.1

第46表 設置主体・勤務病棟等

勤務病棟等 設置主体	外 来	内科系病棟	外科系病棟	産 科 ・ 婦 人 科 系 病 棟	小 児 病 棟	混 合 病 棟	精 神 病 棟	結 核 病 棟
国 立 病 院	18 ( 8.8 )	34 ( 16.7 )	49 ( 24.0 )	16 ( 7.8 )	15 ( 7.4 )	27 ( 13.2 )	8 ( 3.9 )	3 ( 1.5 )
国 立 療 養 所	12 ( 6.6 )	33 ( 18.2 )	21 ( 11.6 )	— ( — )	19 ( 10.5 )	8 ( 4.4 )	7 ( 3.9 )	32 ( 17.7 )
国 ( 文 部 省 )	14 ( 10.4 )	25 ( 18.7 )	29 ( 21.6 )	11 ( 8.2 )	4 ( 3.0 )	17 ( 12.7 )	6 ( 4.5 )	— ( — )
国 ( 労働福祉事業団 )	8 ( 10.4 )	10 ( 13.0 )	27 ( 35.1 )	1 ( 1.3 )	2 ( 2.6 )	13 ( 16.9 )	— ( — )	— ( — )
国 ( 三 公 社 )	12 ( 26.1 )	6 ( 13.0 )	4 ( 8.7 )	6 ( 13.0 )	1 ( 2.2 )	5 ( 10.9 )	— ( — )	2 ( 4.3 )
国 ( そ の 他 )	6 ( 20.0 )	6 ( 20.0 )	4 ( 13.3 )	1 ( 3.3 )	— ( — )	5 ( 16.7 )	— ( — )	— ( — )
都 道 府 県	52 ( 13.4 )	44 ( 11.3 )	59 ( 15.2 )	23 ( 5.9 )	24 ( 6.2 )	56 ( 14.4 )	27 ( 7.0 )	6 ( 1.5 )
市 町 村	98 ( 15.0 )	123 ( 18.8 )	104 ( 15.9 )	59 ( 9.0 )	19 ( 2.9 )	96 ( 14.7 )	15 ( 2.3 )	15 ( 2.3 )
日 赤	19 ( 11.9 )	31 ( 19.5 )	28 ( 17.6 )	24 ( 15.1 )	7 ( 4.4 )	13 ( 8.2 )	2 ( 1.3 )	5 ( 3.1 )
済 生 会	4 ( 7.7 )	11 ( 21.2 )	12 ( 23.1 )	2 ( 3.8 )	1 ( 1.9 )	9 ( 17.3 )	1 ( 1.9 )	— ( — )
北海道社会事業協会	1 ( 50.0 )	— ( — )	— ( — )	— ( — )	— ( — )	1 ( 50.0 )	— ( — )	— ( — )
厚 生 連	14 ( 11.4 )	28 ( 22.8 )	15 ( 12.2 )	9 ( 7.3 )	5 ( 4.1 )	21 ( 17.1 )	8 ( 6.5 )	2 ( 1.6 )
国民健康保険 団体連合会	1 ( 14.3 )	3 ( 42.9 )	— ( — )	1 ( 14.3 )	1 ( 14.3 )	— ( — )	— ( — )	— ( — )
全国社会保険 協会連合会	14 ( 21.5 )	10 ( 15.4 )	7 ( 10.8 )	7 ( 10.8 )	4 ( 6.2 )	5 ( 7.7 )	— ( — )	2 ( 3.1 )
厚 生 団	1 ( 5.6 )	4 ( 22.2 )	5 ( 27.8 )	1 ( 5.6 )	3 ( 16.7 )	2 ( 11.1 )	— ( — )	— ( — )
船 員 保 險 会	— ( — )	2 ( 66.7 )	— ( — )	1 ( 33.3 )	— ( — )	— ( — )	— ( — )	— ( — )
健康保険組合 及びその連合会	6 ( 15.8 )	10 ( 26.3 )	5 ( 13.2 )	4 ( 10.5 )	— ( — )	9 ( 23.7 )	— ( — )	— ( — )
共 済 組 合 及びその連合会	9 ( 9.4 )	24 ( 25.0 )	19 ( 19.8 )	5 ( 5.2 )	6 ( 6.3 )	12 ( 12.5 )	4 ( 4.2 )	2 ( 2.1 )
国民健康保険組合	4 ( 23.5 )	4 ( 23.5 )	1 ( 5.9 )	1 ( 5.9 )	1 ( 5.9 )	5 ( 29.4 )	— ( — )	— ( — )
公 益 法 人	1 ( 4.5 )	6 ( 27.3 )	3 ( 13.6 )	2 ( 9.1 )	1 ( 4.5 )	2 ( 9.1 )	3 ( 13.6 )	— ( — )
医 療 法 人	28 ( 8.8 )	66 ( 20.6 )	54 ( 16.9 )	17 ( 5.3 )	2 ( 0.6 )	54 ( 16.9 )	24 ( 7.5 )	4 ( 1.3 )
学 校 法 人	14 ( 13.1 )	18 ( 16.8 )	16 ( 15.0 )	6 ( 5.6 )	7 ( 6.5 )	13 ( 12.1 )	4 ( 3.7 )	— ( — )
会 社	16 ( 27.6 )	10 ( 17.2 )	13 ( 22.4 )	4 ( 6.9 )	3 ( 5.2 )	8 ( 13.8 )	— ( — )	— ( — )
そ の 他 の 法 人	10 ( 7.6 )	25 ( 19.1 )	24 ( 18.3 )	11 ( 8.4 )	3 ( 2.3 )	21 ( 16.0 )	5 ( 3.8 )	— ( — )
個 人	9 ( 9.6 )	20 ( 21.3 )	14 ( 14.9 )	6 ( 6.4 )	— ( — )	12 ( 12.8 )	6 ( 6.4 )	1 ( 1.1 )
無 回 答 不 明	8 ( 22.2 )	8 ( 22.2 )	3 ( 8.3 )	3 ( 8.3 )	2 ( 5.6 )	7 ( 19.4 )	— ( — )	— ( — )
計	379 ( 12.4 )	561 ( 18.3 )	516 ( 16.8 )	221 ( 7.2 )	130 ( 4.2 )	421 ( 13.7 )	120 ( 3.9 )	74 ( 2.4 )

昭和58年 病院における看護職員の労働実態調査

老人病棟の 認可を受けて いる病棟	手術室	救急	I C C U	中央材料室	人工透析 センター 人工透析室	保健指導や 訪問看護の 担当部署	その他	無回答	計
—	14	2	1	2	—	—	15	—	204
( — )	( 6.9 )	( 1.0 )	( 0.5 )	( 1.0 )	( — )	( — )	( 7.4 )	( — )	( 100.0 )
2	3	—	—	—	2	—	38	4	181
( 1.1 )	( 1.7 )	( — )	( — )	( — )	( 1.2 )	( — )	( 21.0 )	( 2.2 )	( 100.0 )
—	10	1	4	3	—	—	10	—	134
( — )	( 7.5 )	( 0.7 )	( 3.0 )	( 2.0 )	( — )	( — )	( 7.5 )	( — )	( 100.0 )
—	8	—	1	1	—	—	6	—	77
( — )	( 10.4 )	( — )	( 1.3 )	( 1.3 )	( — )	( — )	( 7.8 )	( — )	( 100.0 )
—	1	—	—	2	—	2	4	1	46
( — )	( 2.2 )	( — )	( — )	( 4.3 )	( — )	( 4.3 )	( 8.7 )	( 2.2 )	( 100.0 )
—	1	—	1	—	—	1	5	—	30
( — )	( 3.3 )	( — )	( 3.3 )	( — )	( — )	( 3.3 )	( 16.7 )	( — )	( 100.0 )
1	23	6	12	5	9	—	40	1	388
( 0.3 )	( 5.9 )	( 1.5 )	( 3.1 )	( 1.3 )	( 2.3 )	( — )	( 10.3 )	( 0.3 )	( 100.0 )
1	38	3	10	7	19	—	43	5	655
( 0.2 )	( 5.8 )	( 0.5 )	( 1.5 )	( 1.1 )	( 2.9 )	( — )	( 6.6 )	( 0.8 )	( 100.0 )
2	8	3	5	2	4	—	6	—	159
( 1.3 )	( 5.0 )	( 1.9 )	( 3.1 )	( 1.3 )	( 2.5 )	( — )	( 3.8 )	( — )	( 100.0 )
—	3	1	1	2	2	—	3	—	52
( — )	( 5.8 )	( 1.9 )	( 1.9 )	( 3.8 )	( 3.8 )	( — )	( 5.8 )	( — )	( 100.0 )
—	—	—	—	—	—	—	—	—	2
( — )	( — )	( — )	( — )	( — )	( — )	( — )	( — )	( — )	( 100.0 )
1	2	—	1	2	6	—	9	—	123
( 0.8 )	( 1.6 )	( — )	( 0.8 )	( 1.6 )	( 4.9 )	( — )	( 7.3 )	( — )	( 100.0 )
—	—	—	—	—	—	—	1	—	7
( — )	( — )	( — )	( — )	( — )	( — )	( — )	( 14.3 )	( — )	( 100.0 )
—	6	—	—	—	3	—	6	1	65
( — )	( 9.2 )	( — )	( — )	( — )	( 4.6 )	( — )	( 9.2 )	( 1.5 )	( 100.0 )
—	1	—	—	—	—	—	1	—	18
( — )	( 5.6 )	( — )	( — )	( — )	( — )	( — )	( 5.6 )	( — )	( 100.0 )
—	—	—	—	—	—	—	—	—	3
( — )	( — )	( — )	( — )	( — )	( — )	( — )	( — )	( — )	( 100.0 )
1	—	—	—	—	—	—	3	—	38
( 2.6 )	( — )	( — )	( — )	( — )	( — )	( — )	( 7.9 )	( — )	( 100.0 )
—	6	—	—	1	2	—	6	—	96
( — )	( 6.3 )	( — )	( — )	( 1.0 )	( 2.1 )	( — )	( 6.3 )	( — )	( 100.0 )
—	—	—	—	—	—	—	1	—	17
( — )	( — )	( — )	( — )	( — )	( — )	( — )	( 5.9 )	( — )	( 100.0 )
1	—	—	—	—	—	—	3	—	22
( 4.5 )	( — )	( — )	( — )	( — )	( — )	( — )	( 13.6 )	( — )	( 100.0 )
9	11	—	—	1	10	—	36	4	320
( 2.8 )	( 3.4 )	( — )	( — )	( 0.3 )	( 3.1 )	( — )	( 11.3 )	( 1.3 )	( 100.0 )
—	9	3	1	—	4	—	11	1	107
( — )	( 8.4 )	( 2.8 )	( 0.9 )	( — )	( 3.7 )	( — )	( 10.3 )	( 0.9 )	( 100.0 )
—	2	—	—	—	—	—	2	—	58
( — )	( 3.4 )	( — )	( — )	( — )	( — )	( — )	( 3.4 )	( — )	( 100.0 )
3	6	—	1	—	2	—	18	2	131
( 2.3 )	( 4.6 )	( — )	( 0.8 )	( — )	( 1.5 )	( — )	( 13.7 )	( 1.5 )	( 100.0 )
5	2	—	—	—	1	—	14	4	94
( 5.3 )	( 2.1 )	( — )	( — )	( — )	( 1.1 )	( — )	( 14.9 )	( 4.3 )	( 100.0 )
—	3	—	2	—	—	—	—	—	36
( — )	( 8.3 )	( — )	( 5.6 )	( — )	( — )	( — )	( — )	( — )	( 100.0 )
26	157	19	40	28	64	3	281	23	3,063
( 0.8 )	( 5.1 )	( 0.6 )	( 1.3 )	( 0.9 )	( 2.1 )	( 0.1 )	( 9.2 )	( 0.8 )	( 100.0 )

第47表 性別・勤務病棟等

勤務病棟等 性	外 来	内科系病棟	外科系病棟	産 科 ・ 婦 人 科 系 病 棟	小 児 病 棟	混 合 病 棟	精 神 病 棟	結 核 病 棟	老人病棟の 認可を受け ている病棟
女	379 (12.5)	560 (18.5)	513 (16.9)	221 (7.3)	128 (4.2)	421 (13.9)	107 (3.5)	74 (2.4)	26 (0.9)
男	— (—)	1 (3.7)	2 (7.4)	— (—)	2 (7.4)	— (—)	13 (48.1)	— (—)	— (—)
無 回 答 不 明	— (—)	— (—)	1 (100.0)	— (—)	— (—)	— (—)	— (—)	— (—)	— (—)
計	379 (12.4)	561 (18.3)	516 (16.8)	221 (7.2)	130 (4.2)	421 (13.7)	120 (3.9)	74 (2.4)	26 (0.9)

手 術 室	救 急	I C U C C U	中央材料室	人 工 透 析 セ ン タ ー 人 工 透 析 室	保健指導や 訪問看護の 担 当 部 署	そ の 他	無 回 答 不 明	計
153 (5.0)	19 (0.6)	40 (1.3)	28 (0.9)	61 (2.0)	3 (0.1)	279 (9.2)	23 (0.8)	3,035 (100.0)
4 (14.8)	— (—)	— (—)	— (—)	3 (11.1)	— (—)	2 (7.4)	— (—)	27 (100.0)
— (—)	— (—)	— (—)	— (—)	— (—)	— (—)	— (—)	— (—)	1 (100.0)
157 (5.1)	19 (0.6)	40 (1.3)	28 (0.9)	64 (2.1)	3 (0.1)	281 (9.2)	23 (0.8)	3,063 (100.0)

昭和58年 病院における看護職員の労働実態調査

第48表 設置主体・1病棟の患者数（病棟勤務者のみ）

病棟患者数 設置主体	19人以下	20～29	30～39	40～44	45～49	50～59	60～79	80人以上	無回答 不明	計	平均病棟 患者数
国立病院	— (—)	11 (7.2)	28 (18.4)	27 (17.8)	25 (16.4)	19 (12.5)	5 (3.3)	— (—)	37 (24.3)	152 (100.0)	41.7 <sup>人</sup>
国立療養所	1 (0.8)	9 (7.4)	29 (23.8)	19 (15.6)	26 (21.3)	7 (5.7)	2 (1.6)	— (—)	29 (23.8)	122 (100.0)	40.3
国（文部省）	— (—)	5 (5.4)	15 (16.3)	12 (13.0)	10 (10.9)	13 (14.1)	3 (3.3)	— (—)	34 (37.0)	92 (100.0)	42.6
国（労働福祉事業団）	— (—)	— (—)	2 (3.8)	5 (9.4)	8 (15.1)	15 (28.3)	3 (5.7)	2 (3.8)	18 (34.0)	53 (100.0)	51.7
国（三公社）	2 (8.3)	7 (29.2)	7 (29.2)	1 (4.2)	— (—)	— (—)	— (—)	— (—)	7 (29.2)	24 (100.0)	27.1
国（その他）	— (—)	5 (31.3)	6 (37.5)	2 (12.5)	1 (6.3)	2 (12.5)	— (—)	— (—)	— (—)	16 (100.0)	34.6
都道府県	4 (1.7)	17 (7.1)	23 (9.6)	42 (17.5)	32 (13.3)	28 (11.7)	8 (3.3)	2 (0.8)	84 (35.0)	240 (100.0)	43.0
市町村	19 (4.4)	25 (5.8)	39 (9.0)	50 (11.6)	37 (8.6)	71 (16.4)	35 (8.1)	3 (0.7)	153 (35.4)	432 (100.0)	43.8
日赤	— (—)	2 (1.8)	13 (11.6)	19 (17.0)	15 (13.4)	21 (18.8)	11 (9.8)	2 (1.8)	29 (25.9)	112 (100.0)	48.0
済生会	2 (5.6)	2 (5.6)	2 (5.6)	7 (19.4)	4 (11.1)	— (—)	3 (8.3)	— (—)	16 (44.4)	36 (100.0)	40.9
北海道社会 事業協会	— (—)	— (—)	— (—)	— (—)	— (—)	— (—)	— (—)	— (—)	1 (100.0)	1 (100.0)	—
厚生連	1 (1.1)	7 (7.9)	12 (13.5)	5 (5.6)	7 (7.9)	18 (20.2)	12 (13.5)	1 (1.1)	26 (29.2)	89 (100.0)	48.2
国民健康保険 団体連合会	— (—)	2 (40.0)	— (—)	— (—)	— (—)	2 (40.0)	— (—)	— (—)	1 (20.0)	5 (100.0)	38.8
全国社会保険 協会連合会	— (—)	3 (8.6)	3 (8.6)	5 (14.3)	1 (2.9)	4 (11.4)	6 (17.1)	— (—)	13 (37.1)	35 (100.0)	46.8
厚生団	— (—)	1 (6.7)	1 (6.7)	2 (13.3)	2 (13.3)	2 (13.3)	4 (26.7)	— (—)	3 (20.0)	15 (100.0)	49.5
船員保険会	1 (33.3)	— (—)	— (—)	— (—)	1 (33.3)	— (—)	— (—)	— (—)	1 (33.3)	3 (100.0)	25.0
健康保険組合 及びその連合会	1 (3.4)	— (—)	3 (10.3)	4 (13.8)	3 (10.3)	4 (13.8)	2 (6.9)	1 (3.4)	11 (37.9)	29 (100.0)	47.9
共済組合 及びその連合会	2 (2.8)	4 (5.6)	11 (15.3)	7 (9.7)	8 (11.1)	12 (16.7)	5 (6.9)	1 (1.4)	22 (30.6)	72 (100.0)	43.5
国民健康保険組合	1 (8.3)	1 (8.3)	1 (8.3)	2 (16.7)	— (—)	— (—)	— (—)	— (—)	7 (58.3)	12 (100.0)	29.4
公益法人	2 (11.1)	1 (5.6)	3 (16.7)	— (—)	— (—)	1 (5.6)	3 (16.7)	1 (5.6)	7 (38.9)	18 <sup>人</sup> (100.0)	47.5
医療法人	6 (2.6)	9 (3.9)	21 (9.1)	20 (8.7)	20 (8.7)	46 (20.0)	20 (8.7)	12 (5.2)	76 (33.0)	230 (100.0)	49.0
学校法人	1 (1.6)	2 (3.1)	8 (12.5)	11 (17.2)	8 (10.5)	7 (10.9)	4 (6.3)	— (—)	23 (35.9)	64 (100.0)	44.0
会社	1 (2.6)	7 (18.4)	5 (13.2)	4 (10.5)	2 (5.3)	6 (15.8)	3 (7.9)	— (—)	10 (26.3)	38 (100.0)	39.7
その他の法人	1 (1.1)	5 (5.4)	11 (12.0)	16 (17.4)	6 (6.5)	9 (9.8)	8 (8.7)	1 (1.1)	35 (38.0)	92 (100.0)	50.8
個人	3 (4.7)	3 (4.7)	8 (12.5)	2 (3.1)	2 (3.1)	9 (14.1)	7 (10.9)	4 (6.3)	20 (40.6)	64 (100.0)	51.2
無回答 不明	— (—)	2 (8.7)	2 (8.7)	3 (13.0)	3 (13.0)	3 (13.0)	1 (4.3)	— (—)	9 (39.1)	23 (100.0)	42.9
計	48 (2.3)	130 (6.3)	253 (12.2)	265 (12.8)	221 (10.7)	299 (14.5)	145 (7.0)	30 (1.4)	678* (32.8)	2,069 (100.0)	44.6

・新規入院患者数を書いた者がかなりいたため、「無回答・不明」が多くなった。



第49表 勤務病棟等・1病棟の患者数（病棟勤務者のみ）

病棟患者数 勤務病棟等	19人以上	20～29	30～39	40～44	45～49	50～59	60～79	80人以上	無 回 答 不 明	計	平均病棟 患 者 数
内 科 系 病 棟	4 ( 0.7 )	18 ( 3.2 )	53 ( 9.4 )	52 ( 9.3 )	61 ( 10.9 )	114 ( 20.3 )	52 ( 9.3 )	6 ( 1.1 )	201 ( 35.8 )	561 ( 100.0 )	47.9 人
外 科 系 病 棟	7 ( 1.4 )	21 ( 4.1 )	64 ( 12.4 )	70 ( 13.6 )	77 ( 14.9 )	86 ( 16.7 )	30 ( 5.8 )	6 ( 1.2 )	155 ( 30.0 )	516 ( 100.0 )	45.0
産科・婦人科系病棟	26 ( 11.8 )	36 ( 16.3 )	44 ( 19.9 )	24 ( 10.9 )	10 ( 4.5 )	14 ( 6.3 )	5 ( 2.3 )	2 ( 0.9 )	60 ( 27.1 )	221 ( 100.0 )	32.9
小 児 病 棟	2 ( 1.5 )	27 ( 20.8 )	25 ( 19.2 )	19 ( 14.6 )	4 ( 3.1 )	6 ( 4.6 )	1 ( 0.8 )	— ( — )	46 ( 35.4 )	130 ( 100.0 )	34.0
混 合 病 棟	5 ( 1.2 )	17 ( 4.0 )	48 ( 11.4 )	75 ( 17.8 )	47 ( 11.2 )	56 ( 13.3 )	30 ( 7.1 )	7 ( 1.7 )	136 ( 32.3 )	421 ( 100.0 )	45.3
精 神 病 棟	— ( — )	3 ( 2.5 )	4 ( 3.3 )	14 ( 11.7 )	10 ( 8.3 )	16 ( 13.3 )	15 ( 12.4 )	6 ( 5.0 )	52 ( 43.3 )	120 ( 100.0 )	59.8
結 核 病 棟	4 ( 5.4 )	8 ( 10.8 )	8 ( 10.8 )	10 ( 13.5 )	12 ( 16.2 )	4 ( 5.4 )	9 ( 12.2 )	— ( — )	19 ( 25.7 )	74 ( 100.0 )	41.8
老人病棟の認可を 受けている病棟	— ( — )	— ( — )	7 ( 26.9 )	1 ( 3.8 )	— ( — )	3 ( 11.5 )	3 ( 11.5 )	3 ( 11.5 )	9 ( 34.6 )	26 ( 100.0 )	65.0
計	48 ( 2.3 )	130 ( 6.3 )	253 ( 12.2 )	265 ( 12.8 )	221 ( 10.7 )	299 ( 14.5 )	145 ( 7.0 )	30 ( 1.4 )	678* ( 32.8 )	2,069 ( 100.0 )	44.6

\* 新規入院患者数を書いた者がかなりいた。

第50表 設置主体・病棟看護職員数（病棟勤務者のみ）

看護職員数 設置主体	1～9人	10～14	15～19	20～24	25人以上	無回答 不明	計	平均看護 職員数
国立病院	8 (5.3)	68 (44.7)	51 (33.6)	13 (8.6)	4 (2.6)	8 (5.3)	152 (100.0)	15.1人
国立療養所	22 (18.0)	45 (36.9)	41 (33.6)	3 (2.5)	2 (1.6)	9 (7.4)	122 (100.0)	13.4
国（文部省）	1 (1.1)	30 (32.6)	40 (43.5)	15 (16.3)	2 (2.2)	4 (4.3)	92 (100.0)	16.5
国（労働福祉事業団）	— (—)	2 (3.8)	36 (67.9)	10 (18.9)	2 (3.8)	3 (5.7)	53 (100.0)	17.9
国（三公社）	4 (16.7)	6 (25.0)	6 (25.0)	7 (29.2)	1 (4.2)	— (—)	24 (100.0)	16.0
国（その他）	1 (6.3)	6 (37.5)	8 (50.0)	1 (6.3)	— (—)	— (—)	16 (100.0)	14.6
都道府県	3 (1.3)	17 (7.1)	116 (48.3)	62 (25.8)	31 (12.9)	11 (4.6)	240 (100.0)	19.2
市町村	21 (4.9)	39 (9.0)	192 (44.4)	112 (25.9)	36 (8.3)	32 (7.4)	432 (100.0)	18.3
日赤	2 (1.8)	17 (15.2)	46 (41.1)	28 (25.0)	9 (8.0)	10 (8.9)	112 (100.0)	18.2
済生会	3 (8.3)	5 (13.9)	12 (33.3)	7 (19.4)	6 (16.7)	3 (8.3)	36 (100.0)	18.1
北海道社会事業協会	— (—)	— (—)	— (—)	1 (100.0)	— (—)	— (—)	1 (100.0)	20.0
厚生連	4 (4.5)	16 (18.0)	31 (34.8)	23 (25.8)	10 (11.2)	5 (5.6)	89 (100.0)	18.2
国民健康保険 団体連合会	— (—)	1 (20.0)	4 (80.0)	— (—)	— (—)	— (—)	5 (100.0)	15.6
全国社会保険 協会連合会	2 (5.7)	3 (8.6)	14 (40.0)	7 (20.0)	7 (20.0)	2 (5.7)	35 (100.0)	19.1
厚生団	— (—)	5 (33.3)	7 (46.7)	2 (13.3)	— (—)	1 (6.7)	15 (100.0)	16.0
船員保険会	1 (33.3)	2 (66.7)	— (—)	— (—)	— (—)	— (—)	3 (100.0)	10.7
健康保険組合 及びその連合会	— (—)	9 (31.0)	14 (48.3)	1 (3.4)	2 (6.9)	3 (10.3)	29 (100.0)	16.8
共済組合会 及びその連合会	3 (4.2)	7 (9.7)	39 (54.2)	2 (16.7)	8 (11.1)	3 (4.2)	72 (100.0)	17.9
国民健康保険組合	4 (33.3)	2 (16.7)	3 (25.0)	2 (16.7)	1 (8.3)	— (—)	12 (100.0)	14.8
公益法人	1 (5.6)	4 (22.2)	5 (27.8)	4 (22.2)	— (—)	4 (22.2)	18 (100.0)	15.6
医療法人	23 (10.0)	74 (32.2)	75 (32.6)	34 (14.8)	11 (4.8)	13 (5.7)	230 (100.0)	15.2
学校法人	— (—)	7 (10.9)	19 (29.7)	22 (34.4)	11 (17.2)	5 (7.8)	64 (100.0)	20.7
会社	1 (2.6)	9 (23.7)	18 (47.4)	6 (15.8)	1 (2.6)	3 (7.9)	38 (100.0)	16.5
その他の法人	7 (7.6)	24 (26.1)	32 (34.8)	13 (14.1)	8 (8.7)	8 (8.7)	92 (100.0)	16.7
個人	8 (28.1)	10 (15.6)	11 (17.2)	14 (21.9)	3 (4.7)	8 (12.5)	64 (100.0)	14.3
無回答	1 (4.3)	3 (13.0)	7 (30.4)	8 (34.8)	1 (4.3)	3 (13.0)	23 (100.0)	17.9
計	130 (6.3)	411 (19.9)	827 (40.0)	407 (19.7)	156 (7.5)	138 (6.7)	2,069 (100.0)	17.1

第51表 勤務病棟等・病棟看護職員数（病棟勤務者のみ）

看護職員数 勤務病棟等	1～9人	10～14	15～19	20～24	25人以上	無回答 不明	計	平均看護 職員数
内科系病棟	36 (6.4)	118 (21.0)	235 (41.9)	103 (18.4)	30 (5.3)	39 (7.0)	561 (100.0)	16.7 人
外科系病棟	13 (2.5)	77 (14.9)	237 (45.9)	116 (22.5)	39 (7.6)	34 (6.6)	516 (100.0)	18.0
産科・婦人科系病棟	12 (5.4)	45 (20.4)	60 (27.1)	54 (24.4)	33 (14.9)	17 (7.7)	221 (100.0)	18.5
小児病棟	4 (3.1)	18 (13.8)	58 (44.6)	30 (23.1)	12 (9.2)	8 (6.2)	130 (100.0)	18.3
混合病棟	28 (6.7)	91 (21.6)	166 (39.4)	83 (19.7)	32 (7.6)	21 (5.0)	421 (100.0)	16.9
精神病棟	5 (4.2)	28 (23.3)	49 (40.8)	17 (14.2)	9 (7.5)	12 (10.0)	120 (100.0)	16.8
結核病棟	24 (32.4)	25 (33.8)	17 (23.0)	2 (2.7)	1 (1.4)	5 (6.8)	74 (100.0)	12.0
老人病棟の認可を 受けている病棟	8 (30.8)	9 (34.6)	5 (19.2)	2 (7.7)	— (—)	2 (7.7)	26 (100.0)	12.1
計	130 (6.3)	411 (19.9)	827 (40.0)	407 (19.7)	156 (7.5)	138 (6.7)	2,069 (100.0)	17.1

第52表 設置主体・病棟看護補助者数<sup>\*</sup>(病棟勤務者のみ)

看護補助者数 設置主体	0人	1	2	3	4	5	6～7	8人以上	無回答 不 明	計	平均看護 補助者数
国 立 病 院	35 (23.0)	50 (32.9)	53 (34.9)	7 (4.6)	3 (2.0)	— (—)	— (—)	4 (2.6)	— (—)	152 (100.0)	1.5 人
国 立 療 養 所	20 (16.4)	8 (6.6)	65 (53.3)	12 (9.8)	7 (5.7)	3 (2.5)	1 (0.8)	5 (4.1)	1 (0.8)	122 (100.0)	2.3
国 ( 文 部 省 )	11 (12.0)	48 (52.2)	21 (22.8)	2 (2.2)	3 (3.3)	1 (1.1)	— (—)	6 (6.5)	— (—)	92 (100.0)	1.8
国(労働福祉事業団)	14 (26.4)	32 (60.4)	6 (11.3)	— (—)	— (—)	— (—)	— (—)	1 (1.9)	— (—)	53 (100.0)	1.0
国 ( 三 公 社 )	21 (87.5)	2 (8.3)	1 (4.2)	— (—)	— (—)	— (—)	— (—)	— (—)	— (—)	24 (100.0)	0.2
国 ( そ の 他 )	9 (56.3)	6 (37.5)	— (—)	1 (6.3)	— (—)	— (—)	— (—)	— (—)	— (—)	16 (100.0)	0.6
都 道 府 県	109 (45.4)	88 (36.7)	25 (10.4)	11 (4.6)	1 (0.4)	— (—)	1 (0.4)	5 (2.1)	— (—)	240 (100.0)	0.9
市 町 村	129 (29.9)	140 (32.4)	100 (23.1)	28 (6.5)	11 (2.5)	6 (1.4)	5 (1.2)	10 (2.3)	3 (0.7)	432 (100.0)	1.4
日 赤	9 (8.0)	17 (15.2)	35 (31.3)	28 (25.0)	15 (13.4)	5 (4.5)	— (—)	3 (2.7)	— (—)	112 (100.0)	2.5
済 生 会	4 (11.1)	8 (22.2)	8 (22.2)	6 (16.7)	5 (13.9)	1 (2.8)	3 (8.3)	— (—)	1 (2.8)	36 (100.0)	2.5
北海道社会事業協会	— (—)	— (—)	— (—)	1 (100.0)	— (—)	— (—)	— (—)	— (—)	— (—)	1 (100.0)	3.0
厚 生 連	23 (25.8)	27 (30.3)	20 (22.5)	8 (9.0)	8 (9.0)	— (—)	— (—)	3 (3.4)	— (—)	89 (100.0)	1.7
国民健康保険 団体連合会	1 (20.0)	2 (40.0)	2 (40.0)	— (—)	— (—)	— (—)	— (—)	— (—)	— (—)	5 (100.0)	1.2
全国社会保険 協会連合会	3 (8.6)	11 (31.4)	9 (25.7)	5 (14.3)	5 (14.3)	— (—)	2 (5.7)	— (—)	— (—)	35 (100.0)	2.2
厚 生 団	1 (6.7)	3 (20.0)	6 (40.0)	4 (26.7)	1 (6.7)	— (—)	— (—)	— (—)	— (—)	15 (100.0)	2.1
船 員 保 険 会	1 (33.3)	1 (33.3)	1 (33.3)	— (—)	— (—)	— (—)	— (—)	— (—)	— (—)	3 (100.0)	1.0
健康保険組合 及びその連合会	1 (3.4)	7 (24.1)	9 (31.0)	6 (20.7)	2 (6.9)	— (—)	3 (10.3)	1 (3.4)	— (—)	29 (100.0)	2.8
共 済 組 合 及びその連合会	11 (15.3)	26 (36.1)	20 (27.8)	8 (11.1)	4 (5.6)	— (—)	2 (2.8)	1 (1.4)	— (—)	72 (100.0)	1.8
国民健康保険組合	4 (33.3)	3 (25.0)	1 (8.3)	2 (16.7)	— (—)	1 (8.3)	— (—)	1 (8.3)	— (—)	12 (100.0)	2.1
公 益 法 人	2 (11.1)	4 (22.2)	2 (11.1)	2 (11.1)	2 (11.1)	2 (11.1)	— (—)	4 (22.2)	— (—)	18 (100.0)	3.7
医 療 法 人	25 (10.9)	44 (19.1)	47 (20.4)	40 (17.4)	26 (11.3)	14 (6.1)	13 (5.7)	18 (7.8)	3 (1.3)	230 (100.0)	3.0
学 校 法 人	6 (9.4)	13 (20.3)	15 (23.4)	14 (21.9)	8 (12.5)	4 (6.3)	1 (1.6)	2 (3.1)	1 (1.6)	64 (100.0)	2.6
会 社	7 (18.4)	14 (36.8)	6 (15.8)	6 (15.8)	3 (7.9)	— (—)	— (—)	2 (5.3)	— (—)	38 (100.0)	1.9
そ の 他 の 法 人	6 (6.5)	21 (22.8)	21 (22.8)	15 (16.3)	7 (7.6)	9 (9.8)	5 (5.4)	8 (8.7)	— (—)	92 (100.0)	3.2
個 人	8 (12.5)	7 (10.9)	8 (12.5)	11 (17.2)	6 (9.4)	5 (7.8)	4 (6.3)	12 (18.8)	3 (4.7)	64 (100.0)	4.8
無 回 答 ・ 不 明	7 (30.4)	1 (4.3)	7 (30.4)	7 (30.4)	1 (4.3)	— (—)	— (—)	— (—)	— (—)	23 (100.0)	1.7
計	467 (22.6)	583 (28.2)	488 (23.6)	224 (10.8)	118 (5.7)	51 (2.5)	40 (1.9)	86 (4.2)	12 (0.6)	2,069 (100.0)	2.0

\* パートタイマーは短期間でも1人分として数えた。

第53表 勤務病棟等・病棟看護補助者数\* (病棟勤務者のみ)

看護補助者数 勤務病棟等	0人	1	2	3	4	5	6～7	8人以上	無回答 不明	計	平均看護 補助者数
内科系病棟	123 (21.9)	152 (27.1)	136 (24.2)	65 (11.6)	29 (5.2)	15 (2.7)	16 (2.9)	22 (3.9)	3 (0.5)	561 (100.0)	2.0人
外科系病棟	98 (19.0)	148 (28.7)	140 (27.1)	69 (13.4)	31 (6.0)	6 (1.2)	8 (1.6)	13 (2.5)	3 (0.6)	516 (100.0)	1.9
産科・婦人科系病棟	63 (28.5)	67 (30.3)	43 (19.5)	19 (8.6)	13 (5.9)	5 (2.3)	3 (1.4)	8 (3.6)	— (—)	221 (100.0)	1.7
小児病棟	27 (20.8)	37 (28.5)	30 (23.1)	17 (13.1)	10 (7.7)	5 (3.8)	1 (0.8)	3 (2.3)	— (—)	130 (100.0)	1.9
混合病棟	103 (24.5)	133 (31.6)	85 (20.2)	41 (9.7)	21 (5.0)	13 (3.1)	6 (1.4)	18 (4.3)	1 (0.2)	421 (100.0)	1.9
結核病棟	36 (30.0)	34 (28.3)	16 (13.3)	7 (5.8)	8 (6.7)	6 (5.0)	4 (3.3)	5 (4.2)	4 (3.3)	120 (100.0)	1.9
精神病棟	17 (23.0)	12 (16.2)	34 (45.9)	5 (6.8)	3 (4.1)	— (—)	— (—)	3 (4.1)	— (—)	74 (100.0)	1.8
老人病棟の認可を 受けている病棟	— (—)	— (—)	4 (15.4)	1 (3.8)	3 (11.5)	1 (3.8)	2 (7.7)	14 (53.8)	1 (3.8)	26 (100.0)	8.7
計	467 (22.6)	583 (28.2)	488 (23.6)	224 (10.8)	118 (5.7)	51 (2.5)	40 (1.9)	86 (4.2)	12 (0.6)	2,069 (100.0)	2.0

\*パートタイマーは短期間でも1人分として数えた。

第54表 設置主体・看護単位の夜間合併の有無（病棟勤務者のみ）

看護単位合併 の有無 設置主体	あ	る	な	い	無回答・不明	計
国 立 病 院	3 ( 2.0 )	145 ( 95.4 )	4 ( 2.6 )	152 ( 100.0 )		
国 立 療 養 所	3 ( 2.5 )	116 ( 95.1 )	3 ( 2.5 )	122 ( 100.0 )		
国 (文 部 省)	1 ( 1.1 )	88 ( 95.7 )	3 ( 3.3 )	92 ( 100.0 )		
国 (労働福祉事業団)	— ( — )	51 ( 96.2 )	2 ( 3.8 )	53 ( 100.0 )		
国 (三 公 社)	— ( — )	24 ( 100.0 )	— ( — )	24 ( 100.0 )		
国 (そ の 他)	3 ( 18.8 )	13 ( 81.3 )	— ( — )	16 ( 100.0 )		
都 道 府 県	13 ( 5.4 )	218 ( 90.8 )	9 ( 3.8 )	240 ( 100.0 )		
市 町 村	36 ( 8.3 )	381 ( 88.2 )	15 ( 3.5 )	432 ( 100.0 )		
日 赤	2 ( 1.8 )	105 ( 93.8 )	5 ( 4.5 )	112 ( 100.0 )		
済 生 会	5 ( 13.9 )	30 ( 83.3 )	1 ( 2.8 )	36 ( 100.0 )		
北 海 道 社 会 事 業 協 会	— ( — )	1 ( 100.0 )	— ( — )	1 ( 100.0 )		
厚 生 連	5 ( 5.6 )	81 ( 91.0 )	3 ( 3.4 )	89 ( 100.0 )		
国民健康保険団体連合会	— ( — )	5 ( 100.0 )	— ( — )	5 ( 100.0 )		
全国社会保険協会連合会	— ( — )	34 ( 97.1 )	1 ( 2.9 )	35 ( 100.0 )		
厚 生 団	1 ( 6.7 )	14 ( 93.3 )	— ( — )	15 ( 100.0 )		
船 員 保 險 会	1 ( 33.3 )	2 ( 66.7 )	— ( — )	3 ( 100.0 )		
健康保険組合及びその連合会	— ( — )	27 ( 93.1 )	2 ( 6.9 )	29 ( 100.0 )		
共済組合及びその連合会	1 ( 1.4 )	67 ( 93.1 )	4 ( 5.6 )	72 ( 100.0 )		
国 民 健 康 保 險 組 合	1 ( 8.3 )	10 ( 83.3 )	1 ( 8.3 )	12 ( 100.0 )		
公 益 法 人	1 ( 5.6 )	14 ( 77.8 )	3 ( 16.7 )	18 ( 100.0 )		
医 療 法 人	30 ( 13.0 )	191 ( 83.0 )	9 ( 3.9 )	230 ( 100.0 )		
学 校 法 人	2 ( 3.1 )	58 ( 90.6 )	4 ( 6.3 )	64 ( 100.0 )		
会 社	2 ( 5.3 )	36 ( 94.7 )	— ( — )	38 ( 100.0 )		
そ の 他 の 法 人	11 ( 12.0 )	76 ( 82.6 )	5 ( 5.4 )	92 ( 100.0 )		
個 人	15 ( 23.4 )	44 ( 68.8 )	5 ( 7.8 )	64 ( 100.0 )		
無 回 答 ・ 不 明	2 ( 8.7 )	21 ( 91.3 )	— ( — )	23 ( 100.0 )		
計	138 ( 6.7 )	1,852 ( 89.5 )	79 ( 3.8 )	2,069 ( 100.0 )		

第55表 勤務病棟等・看護単位の夜間合併の有無（病棟勤務者のみ）

勤務病棟等 看護単位合併の有無	あ　　る	な　　い	無回答・不明	計
内　科　系　病　棟	33 ( 5.9)	508 (90.6)	20 ( 3.6)	<b>561</b> (100.0)
外　科　系　病　棟	26 ( 5.0)	477 (92.4)	13 ( 2.5)	<b>516</b> (100.0)
産　科・婦　人　科系病棟	10 ( 4.5)	201 (91.0)	10 ( 4.5)	<b>221</b> (100.0)
小　　児　　病　　棟	5 ( 3.8)	120 (92.3)	5 ( 3.8)	<b>130</b> (100.0)
混　　合　　病　　棟	43 (10.2)	360 (85.5)	18 ( 4.3)	<b>421</b> (100.0)
精　　神　　病　　棟	9 ( 7.5)	102 (85.0)	9 ( 7.5)	<b>120</b> (100.0)
結　　核　　病　　棟	8 (10.8)	65 (87.8)	1 ( 1.4)	<b>74</b> (100.0)
老人病棟の認可を受けている病棟	4 (15.4)	19 (73.1)	3 (11.5)	<b>26</b> (100.0)
計	<b>138</b> ( 6.7)	<b>1,852</b> (89.5)	<b>79</b> ( 3.8)	<b>2,069</b> (100.0)

第56表 設置主体・週所定労働時間

設置主体	週所定労働時間 32時間未満	32時間～36時間未満	36時間～40時間未満	40時間	40時間1分～44時間未満	44時間	44時間1分～48時間未満	48時間	48時間1分～51時間未満	51時間～54時間未満	54時間	54時間1分以上	無回答 不明	計	平均労働時間
国立病院	(—)	(—)	(—)	(—)	(—)	204 (100.0)	(—)	(—)	(—)	(—)	(—)	(—)	(—)	204 (100.0)	44.0
国立療養所	(—)	(—)	(—)	(—)	(—)	181 (100.0)	(—)	(—)	(—)	(—)	(—)	(—)	(—)	181 (100.0)	44.0
国(文部省)	(—)	(—)	(—)	(—)	(—)	134 (100.0)	(—)	(—)	(—)	(—)	(—)	(—)	(—)	134 (100.0)	44.0
国(労働福祉事業団)	(—)	(—)	1 (1.3)	1 (1.3)	10 (13.0)	59 (76.6)	3 (3.9)	1 (1.3)	(—)	1 (1.3)	(—)	(—)	1 (1.3)	77 (100.0)	43.8
国(公社)	1 (2.2)	3 (6.5)	18 (39.1)	2 (4.3)	7 (15.2)	5 (10.9)	4 (8.7)	2 (4.3)	1 (2.2)	(—)	(—)	(—)	3 (6.5)	46 (100.0)	40.5
国(その他)	1 (3.3)	(—)	3 (10.0)	2 (6.7)	5 (16.7)	14 (46.7)	2 (6.7)	2 (6.7)	(—)	1 (3.3)	(—)	(—)	(—)	30 (100.0)	43.0
都道府県	2 (0.5)	5 (1.3)	32 (8.2)	5 (1.3)	82 (21.2)	175 (45.1)	21 (5.4)	35 (9.0)	8 (2.1)	9 (2.3)	1 (0.3)	(—)	13 (3.4)	388 (100.0)	43.6
市町村	2 (0.3)	14 (2.1)	101 (15.4)	30 (4.6)	186 (28.4)	159 (24.3)	59 (9.0)	46 (7.0)	22 (3.4)	5 (0.8)	3 (0.5)	(—)	28 (4.3)	655 (100.0)	42.8
日赤	(—)	(—)	159 (100.0)	(—)	(—)	(—)	(—)	(—)	(—)	(—)	(—)	(—)	(—)	159 (100.0)	39.5
済生会	1 (1.9)	1 (1.9)	21 (40.4)	2 (3.8)	9 (17.3)	9 (17.3)	2 (3.8)	2 (3.8)	2 (3.8)	2 (3.8)	(—)	(—)	1 (1.9)	52 (100.0)	41.3
北海道社会事業協会	(—)	(—)	2 (100.0)	(—)	(—)	(—)	(—)	(—)	(—)	(—)	(—)	(—)	(—)	2 (100.0)	38.0
厚生連	(—)	1 (0.8)	28 (22.8)	5 (4.1)	40 (32.5)	18 (14.6)	9 (7.3)	6 (4.9)	10 (8.1)	2 (1.6)	1 (0.8)	1 (0.8)	2 (1.6)	123 (100.0)	42.8
国民健康保険 団体連合会	(—)	(—)	(—)	(—)	2 (28.6)	3 (42.9)	(—)	1 (14.3)	1 (14.3)	(—)	(—)	(—)	(—)	7 (100.0)	44.8
全国社会保険 協会連合会	(—)	(—)	(—)	(—)	(—)	65 (100.0)	(—)	(—)	(—)	(—)	(—)	(—)	(—)	65 (100.0)	44.0
厚生団	(—)	(—)	(—)	(—)	(—)	18 (100.0)	(—)	(—)	(—)	(—)	(—)	(—)	(—)	18 (100.0)	44.0
船員保険会	(—)	(—)	2 (66.7)	(—)	1 (33.3)	(—)	(—)	(—)	(—)	(—)	(—)	(—)	(—)	3 (100.0)	39.3
健康保険組合 及びその連合会	(—)	2 (5.3)	11 (28.9)	3 (7.9)	7 (18.4)	9 (23.7)	3 (7.9)	1 (2.6)	(—)	(—)	(—)	1 (2.6)	1 (2.6)	38 (100.0)	41.6
共済組合 及びその連合会	(—)	2 (2.1)	4 (4.2)	9 (9.4)	16 (16.7)	39 (40.6)	7 (7.3)	6 (6.3)	6 (6.3)	2 (2.1)	(—)	(—)	5 (5.2)	96 (100.0)	43.7
国民健康保険組合	(—)	1 (5.9)	(—)	(—)	5 (29.4)	2 (11.8)	3 (17.6)	3 (17.6)	1 (5.9)	(—)	(—)	(—)	2 (11.8)	17 (100.0)	44.2
公益法人	(—)	2 (9.1)	5 (22.7)	1 (4.5)	7 (31.8)	3 (13.6)	2 (9.1)	1 (4.5)	1 (4.5)	(—)	(—)	(—)	(—)	22 (100.0)	41.5
医療法人	5 (1.6)	11 (3.4)	37 (11.6)	15 (4.7)	76 (23.8)	65 (20.3)	44 (13.8)	34 (10.6)	14 (4.4)	7 (2.2)	4 (1.3)	1 (0.3)	7 (2.2)	320 (100.0)	43.4
学校法人	(—)	4 (3.7)	14 (13.1)	20 (18.7)	30 (28.0)	17 (15.9)	10 (9.3)	4 (3.7)	3 (2.8)	1 (0.9)	(—)	(—)	4 (3.7)	107 (100.0)	42.0
会社	(—)	4 (6.9)	11 (19.0)	11 (19.0)	14 (24.1)	5 (8.6)	2 (3.4)	4 (6.9)	5 (8.6)	1 (1.7)	(—)	(—)	1 (1.7)	58 (100.0)	41.9
その他の法人	(—)	2 (1.5)	25 (19.1)	8 (6.1)	42 (32.1)	32 (24.4)	9 (6.9)	4 (3.1)	3 (2.3)	2 (1.5)	1 (0.8)	1 (0.8)	2 (1.5)	131 (100.0)	42.5
個人	(—)	2 (2.1)	12 (12.8)	9 (9.6)	18 (13.8)	13 (13.8)	14 (14.9)	10 (10.6)	7 (7.4)	3 (3.2)	3 (3.2)	3 (3.2)	(—)	94 (100.0)	44.3
無回答・無明	(—)	(—)	(—)	(—)	(—)	(—)	(—)	(—)	(—)	(—)	(—)	(—)	36 (100.0)	36 (100.0)	---
計	12 (0.4)	54 (1.8)	486 (15.9)	123 (4.0)	557 (18.2)	1,229 (40.1)	194 (6.3)	162 (5.3)	84 (2.7)	36 (1.2)	13 (0.4)	7 (0.2)	106 (3.5)	3,063 (100.0)	43.0



第57表 病院の種類・週所定労働時間

週所定労働時間 病院の種類	32時間 未満	32時間 ～36時間 未満	36時間 ～40時間 未満	40時間	40時間 1分～ 44時間 未満	44時間	44時間 1分～ 48時間 未満	48時間	48時間 1分～ 51時間 未満	51時間 ～54時間 未満	54時間	54時間 1分 以上	無回答 不明	計	平均 労働時間
総合病院	10 (0.5)	37 (1.8)	362 (17.4)	93 (4.5)	398 (19.1)	795 (38.2)	121 (5.8)	100 (4.8)	59 (2.8)	21 (1.0)	3 (0.1)	4 (0.2)	76 (3.7)	2,079 (100.0)	42.7
精神病院	—	3 (—)	9 (4.1)	8 (12.2)	11 (10.8)	30 (14.9)	6 (8.1)	3 (4.1)	2 (2.7)	—	—	—	2 (—)	74 (100.0)	42.6
結核または らい療養所	—	—	2 (—)	—	2 (1.5)	130 (96.3)	—	1 (0.7)	—	—	—	—	—	135 (100.0)	43.9
特例許可老人病院	—	2 (—)	5 (8.3)	—	—	3 (16.7)	1 (12.5)	6 (25.0)	—	1 (4.2)	1 (4.2)	—	1 (4.2)	24 (100.0)	43.4
特例許可外老人病院	—	—	2 (—)	1 (6.7)	5 (3.3)	8 (16.7)	3 (26.7)	7 (10.0)	1 (23.3)	1 (3.3)	—	1 (3.3)	1 (3.3)	30 (100.0)	45.2
その他	2 (0.3)	12 (1.7)	103 (15.0)	20 (2.9)	132 (19.2)	246 (35.8)	63 (9.2)	45 (6.5)	22 (3.2)	12 (1.7)	9 (1.3)	2 (0.3)	20 (2.9)	688 (100.0)	43.3
無回答・不明	—	—	3 (—)	1 (3.0)	5 (15.2)	17 (51.5)	—	—	—	1 (3.0)	—	—	6 (18.2)	33 (100.0)	43.1
計	12 (0.4)	54 (1.8)	486 (15.9)	123 (4.0)	557 (18.2)	1,229 (40.1)	194 (6.3)	162 (5.3)	84 (2.7)	36 (1.2)	13 (0.4)	7 (0.2)	106 (3.5)	3,063 (100.0)	43.0

第58表 設置主体・週当り超過勤務時間＜手当支給分＞

超過勤務時間 設置主体	0分	1分～ 2時間 未満	2時間 ～3時間 未満	4時間 ～6時間 未満	6時間	6時間 1分～ 7時間 未満	8時間 ～10時間 未満	10時間 ～12時間 未満	12時間 ～14時間 未満	14時間 ～16時間 未満	16時間 以上	無回答 不明	計	平均 超過勤務時間
国立病院	25 (12.3)	36 (17.6)	44 (21.6)	20 (9.8)	14 (6.9)	8 (3.9)	14 (6.9)	3 (1.5)	3 (1.5)	2 (1.0)	3 (1.5)	32 (15.2)	204 (100.0)	4.0
国立療養所	58 (32.0)	33 (18.2)	21 (11.6)	12 (6.6)	15 (8.3)	12 (6.6)	2 (1.1)	4 (2.2)	1 (0.6)	4 (2.2)	1 (0.6)	18 (9.9)	181 (100.0)	3.0
国(文部省)	16 (11.9)	11 (8.2)	34 (25.4)	19 (14.2)	4 (3.0)	12 (9.0)	6 (4.5)	1 (0.7)	1 (0.7)	1 (0.7)	—	29 (21.6)	134 (100.0)	3.9
国(労働福祉 事業団)	28 (36.4)	13 (16.9)	17 (22.1)	6 (7.8)	1 (1.3)	3 (3.9)	2 (2.6)	1 (1.3)	1 (1.3)	—	—	5 (6.5)	77 (100.0)	2.3
国(三公社)	22 (47.8)	13 (28.3)	—	4 (8.7)	—	—	—	—	—	—	—	7 (15.2)	46 (100.0)	0.8
国(その他)	20 (66.7)	1 (3.3)	2 (6.7)	2 (6.7)	—	—	1 (3.3)	—	—	—	—	4 (13.3)	30 (100.0)	1.0
都道府県	151 (38.9)	82 (21.1)	55 (14.2)	28 (7.2)	7 (1.8)	5 (1.3)	10 (2.6)	3 (0.8)	2 (0.5)	1 (0.3)	2 (0.5)	42 (10.8)	388 (100.0)	1.9
市町村	247 (37.7)	122 (18.6)	103 (15.7)	60 (9.2)	11 (1.7)	17 (2.6)	11 (1.7)	7 (0.9)	6 (0.9)	1 (0.2)	1 (0.2)	69 (10.5)	655 (100.0)	2.1
日赤	36 (22.6)	26 (16.4)	38 (23.9)	15 (9.4)	6 (3.8)	4 (2.5)	5 (3.1)	2 (1.3)	2 (1.3)	1 (0.6)	3 (1.9)	21 (13.2)	159 (100.0)	3.2
済生会	27 (51.9)	5 (9.6)	3 (5.8)	3 (5.8)	1 (1.9)	1 (1.9)	—	1 (1.9)	1 (1.9)	—	1 (1.9)	9 (17.3)	52 (100.0)	1.9
北海道社会事業協会	—	1 (50.0)	—	—	—	1 (50.0)	—	—	—	—	—	—	2 (100.0)	4.0
厚生連	55 (44.7)	19 (15.4)	21 (17.1)	7 (5.7)	3 (2.4)	1 (0.8)	2 (1.6)	1 (0.8)	—	—	—	14 (11.4)	123 (100.0)	1.6
国民健康保険 会	5 (71.4)	—	—	—	—	1 (14.3)	—	—	—	—	—	1 (14.3)	7 (100.0)	1.2
国民健康保険 会連合会	38 (58.5)	8 (12.3)	3 (4.6)	6 (9.2)	1 (1.5)	1 (1.5)	2 (3.1)	—	—	—	—	6 (9.2)	65 (100.0)	1.3
厚生団	15 (83.3)	—	1 (5.6)	—	—	—	1 (5.6)	—	—	—	—	1 (5.6)	18 (100.0)	0.7
船員保険会	2 (66.7)	—	1 (33.3)	—	—	—	—	—	—	—	—	—	3 (100.0)	1.0
健康保険組合 及びその連合会	20 (52.6)	3 (7.9)	4 (10.5)	3 (7.9)	—	—	—	—	—	—	—	8 (21.1)	38 (100.0)	1.0
共済組合 及びその連合会	37 (38.5)	16 (16.7)	19 (19.8)	9 (9.4)	—	3 (3.1)	3 (3.1)	1 (1.0)	—	—	—	8 (8.3)	96 (100.0)	2.0
国民健康保険組合	11 (64.7)	1 (5.9)	1 (5.9)	—	—	—	1 (5.9)	—	—	—	—	3 (17.6)	17 (100.0)	0.9
公益法人	12 (54.5)	3 (13.6)	1 (4.5)	2 (9.1)	—	1 (4.5)	—	—	—	—	1 (4.5)	2 (9.1)	22 (100.0)	2.0
医療法人	187 (58.4)	34 (10.6)	11 (11.3)	3 (3.4)	5 (1.6)	7 (2.2)	3 (0.9)	2 (0.6)	4 (1.3)	3 (0.9)	—	28 (8.8)	320 (100.0)	1.4
学校法人	47 (43.9)	20 (18.7)	15 (14.0)	6 (5.6)	3 (2.8)	2 (1.9)	2 (1.9)	1 (0.9)	1 (0.9)	1 (0.9)	—	9 (8.4)	107 (100.0)	1.9
会社	27 (46.6)	8 (13.8)	9 (15.5)	5 (8.6)	3 (5.2)	1 (1.7)	1 (1.7)	—	—	—	—	3 (5.2)	58 (100.0)	1.9
その他の法人	55 (42.0)	18 (13.7)	25 (19.1)	12 (9.2)	1 (0.8)	3 (2.3)	2 (1.5)	1 (0.8)	—	—	—	14 (10.7)	131 (100.0)	1.8
個人	66 (70.2)	5 (5.3)	8 (8.5)	3 (3.2)	2 (2.1)	—	—	1 (1.1)	1 (1.1)	1 (1.1)	—	7 (7.1)	94 (100.0)	1.1
無回答・不明	9 (25.0)	1 (11.1)	9 (25.0)	2 (5.6)	1 (2.8)	—	—	—	—	—	—	11 (30.6)	36 (100.0)	1.9
計	1,216 (39.7)	482 (15.7)	470 (15.3)	235 (7.7)	78 (2.5)	83 (2.7)	68 (2.2)	30 (1.0)	23 (0.8)	15 (0.5)	12 (0.4)	351 (11.5)	3,063 (100.0)	2.1

昭和58年 病院における看護職員の労働実態調査

第59表 職種・週当り超過勤務時間＜手当支給分＞

職種	超過勤務時間	0 分	1 分～ 2 時間未 満	2 時間 ～4 時 間未満	4 時間 ～6 時 間未満	6 時間	6 時間 1 分～ 8 時間未 満	8 時間 ～10 時 間未満	10 時間 ～12 時 間未満	12 時間 ～14 時 間未満	14 時間 ～16 時 間未満	16 時間 以 上	無回答 不 明	計	平 均 超過勤務 時 間
助 産 婦		63 (37.1)	29 (17.1)	29 (17.1)	14 (8.2)	1 (0.6)	2 (1.2)	4 (2.4)	3 (1.8)	3 (1.8)	— (—)	1 (0.6)	21 (12.4)	170 (100.0)	2.2 時間
看護婦(士)		895 (39.6)	365 (15.9)	351 (15.3)	182 (7.9)	70 (3.1)	65 (2.8)	57 (2.5)	24 (1.0)	14 (0.6)	10 (0.4)	10 (0.4)	251 (10.9)	2,294 (100.0)	2.2
進 学 コー ス 在 学 中 准 看護 婦(士)		13 (59.1)	2 (9.1)	2 (9.1)	— (—)	— (—)	— (—)	— (—)	— (—)	— (—)	— (—)	— (—)	5 (22.7)	22 (100.0)	0.5
准 看護 婦(士)		243 (42.6)	85 (14.9)	86 (15.1)	37 (6.5)	7 (1.2)	16 (2.8)	7 (1.2)	3 (0.5)	6 (1.1)	5 (0.9)	1 (0.2)	74 (13.0)	570 (100.0)	1.9
無 回 答 ・ 不 明		2 (28.6)	1 (14.2)	2 (28.6)	2 (28.6)	— (—)	— (—)	— (—)	— (—)	— (—)	— (—)	— (—)	— (—)	7 (100.0)	2.4
計		1,216 (49.7)	482 (15.7)	470 (15.3)	235 (7.7)	78 (2.5)	83 (2.7)	68 (2.2)	30 (1.0)	23 (0.8)	15 (0.5)	12 (0.4)	351 (11.5)	3,063 (100.0)	2.1

第60表 職位・週当り超過勤務時間＜手当支給分＞

職位	超過勤務時間	0 分	1 分～ 2 時間未 満	2 時間 ～4 時 間未満	4 時間 ～6 時 間未満	6 時間	6 時間 1 分～ 8 時間未 満	8 時間 ～10 時 間未満	10 時間 ～12 時 間未満	12 時間 ～14 時 間未満	14 時間 ～16 時 間未満	16 時間 以 上	無回答 不 明	計	平 均 超過勤務 時 間
看護部(科)長 総看護婦長		104 (90.4)	1 (0.9)	2 (1.7)	2 (1.7)	1 (0.9)	— (—)	2 (1.7)	— (—)	— (—)	— (—)	— (—)	3 (2.6)	115 (100.0)	0.4 時間
副看護部(科)長 副総看護婦長		24 (61.5)	1 (2.6)	4 (10.3)	4 (10.3)	1 (2.6)	1 (2.6)	— (—)	— (—)	— (—)	1 (2.6)	— (—)	3 (7.7)	39 (100.0)	1.7
複数の病棟の管理婦長		26 (72.2)	1 (2.8)	4 (11.1)	1 (2.8)	1 (2.8)	1 (2.8)	1 (2.8)	— (—)	— (—)	— (—)	— (—)	1 (2.8)	36 (100.0)	1.1
婦長または婦長相当職		145 (41.1)	27 (7.6)	58 (16.4)	29 (8.2)	26 (7.4)	8 (2.3)	3 (0.8)	6 (1.7)	4 (1.1)	3 (0.8)	1 (0.3)	43 (12.2)	353 (100.0)	2.5
婦長を補佐する主任		110 (37.7)	42 (14.4)	39 (13.4)	22 (7.5)	8 (2.7)	10 (3.4)	12 (4.1)	4 (1.4)	3 (1.0)	1 (0.3)	2 (0.7)	39 (13.4)	292 (100.0)	2.5
職位はないが婦長・ 主任を補佐する立場		119 (30.1)	80 (20.2)	70 (17.7)	29 (7.3)	14 (3.5)	12 (3.0)	9 (2.3)	8 (2.0)	2 (0.5)	1 (0.3)	1 (0.3)	51 (12.9)	396 (100.0)	2.4
般		679 (37.7)	324 (18.0)	288 (16.0)	147 (8.2)	26 (1.4)	51 (2.8)	41 (2.3)	12 (0.7)	14 (0.8)	9 (0.5)	8 (0.4)	204 (11.3)	1,803 (100.0)	2.1
無 回 答 ・ 不 明		9 (31.0)	6 (20.7)	5 (17.2)	1 (3.4)	1 (3.4)	— (—)	— (—)	— (—)	— (—)	— (—)	— (—)	7 (24.1)	29 (100.0)	1.5
計		1,216 (39.7)	482 (15.7)	470 (15.3)	235 (7.7)	78 (2.5)	83 (2.7)	68 (2.2)	30 (1.0)	23 (0.8)	15 (0.5)	12 (0.4)	351 (11.5)	3,063 (100.0)	2.1

第61表 勤務病棟等・週当り超過勤務時間＜手当支給分＞

超過勤務時間	0 分	1 分～ 2時間未満	2時間～ 3時間未満	3時間～ 4時間未満	4時間～ 5時間未満	5時間～ 6時間未満	6時間1分～ 8時間未満	8時間～ 10時間未満	10時間～ 12時間未満	12時間～ 14時間未満	14時間～ 16時間未満	16時間以上	無 回 答	計	平均 超過勤務時間
外 来	166 (63.8)	61 (16.1)	46 (12.1)	25 (6.6)	12 (3.2)	5 (1.3)	6 (0.6)	3 (0.8)	3 (0.8)	3 (0.8)	3 (0.8)	3 (0.8)	51 (13.5)	379 (100.0)	1.7 時間
内 科 系 病 棟	226 (40.3)	87 (15.5)	94 (16.8)	7 (1.2)	12 (2.1)	18 (3.2)	10 (1.8)	3 (0.5)	2 (0.1)	2 (0.2)	3 (0.5)	3 (0.5)	58 (10.3)	561 (100.0)	2.0
外 科 系 病 棟	137 (26.6)	88 (17.1)	102 (19.8)	51 (9.9)	16 (3.1)	16 (3.1)	10 (1.9)	2 (0.1)	6 (1.2)	3 (0.6)	3 (0.6)	3 (0.6)	77 (11.9)	516 (100.0)	2.7
産科・婦人科	89 (40.3)	38 (17.6)	33 (14.9)	5 (6.8)	2 (0.9)	3 (1.4)	4 (1.8)	3 (1.4)	3 (1.4)	3 (1.4)	3 (1.4)	3 (0.5)	23 (13.1)	221 (100.0)	1.9
小 児 病 棟	43 (33.1)	28 (21.5)	20 (15.4)	0 (7.7)	6 (4.5)	4 (3.1)	4 (3.1)	1 (0.8)	2 (1.5)	2 (1.5)	2 (1.5)	2 (1.5)	12 (9.2)	130 (100.0)	2.4
混 合 病 棟	159 (37.8)	77 (18.3)	70 (16.6)	7 (8.8)	10 (2.4)	11 (2.6)	7 (1.7)	4 (1.0)	3 (0.7)	3 (0.7)	3 (0.7)	3 (0.7)	40 (9.5)	421 (100.0)	2.1
精 神 病 棟	76 (63.3)	15 (12.5)	13 (10.8)	3 (1.7)	2 (1.7)	2 (1.7)	2 (1.7)	2 (1.7)	2 (1.7)	2 (1.7)	2 (1.7)	2 (1.7)	8 (6.7)	120 (100.0)	1.0
結 核 病 棟	40 (54.1)	18 (24.3)	4 (5.4)	4 (5.4)	4 (5.4)	4 (5.4)	4 (5.4)	4 (5.4)	4 (5.4)	4 (5.4)	4 (5.4)	4 (5.4)	5 (6.8)	74 (100.0)	1.3
老人病棟の認可を受けている病棟	22 (84.6)	1 (3.8)	1 (3.8)	1 (3.8)	1 (3.8)	1 (3.8)	1 (3.8)	1 (3.8)	1 (3.8)	1 (3.8)	1 (3.8)	1 (3.8)	1 (3.8)	26 (100.0)	0.6
手 術 室	19 (12.1)	19 (12.1)	27 (17.2)	22 (14.0)	6 (3.8)	14 (8.9)	10 (6.4)	8 (5.1)	3 (1.9)	1 (0.6)	1 (0.6)	1 (0.6)	27 (17.2)	157 (100.0)	4.6
救 急	3 (15.8)	1 (5.3)	4 (21.1)	2 (10.5)	2 (10.5)	2 (10.5)	2 (10.5)	2 (10.5)	2 (10.5)	2 (10.5)	2 (10.5)	2 (10.5)	4 (21.1)	19 (100.0)	4.9
ICU・CCU	8 (20.0)	9 (22.5)	8 (20.0)	5 (12.5)	2 (5.0)	2 (5.0)	2 (5.0)	2 (5.0)	2 (5.0)	2 (5.0)	2 (5.0)	2 (5.0)	5 (12.5)	40 (100.0)	3.1
中央材料室	12 (42.9)	2 (7.1)	8 (28.6)	1 (3.6)	1 (3.6)	1 (3.6)	1 (3.6)	1 (3.6)	1 (3.6)	1 (3.6)	1 (3.6)	1 (3.6)	3 (10.7)	28 (100.0)	2.2
人工透析センター	34 (53.1)	3 (4.7)	15 (23.4)	2 (3.1)	1 (1.6)	1 (1.6)	1 (1.6)	1 (1.6)	1 (1.6)	1 (1.6)	1 (1.6)	1 (1.6)	6 (9.4)	64 (100.0)	1.6
人工透析室	2 (66.7)	2 (66.7)	2 (66.7)	2 (66.7)	2 (66.7)	2 (66.7)	2 (66.7)	2 (66.7)	2 (66.7)	2 (66.7)	2 (66.7)	2 (66.7)	3 (33.3)	3 (100.0)	0.0
保健指導や訪問看護の担当部署	166 (59.1)	32 (11.4)	23 (8.2)	6 (5.7)	3 (1.1)	4 (1.4)	6 (2.1)	3 (1.1)	1 (0.4)	3 (1.1)	1 (0.4)	1 (0.4)	23 (8.2)	281 (100.0)	1.5
そ の 他	14 (60.9)	2 (8.7)	2 (8.7)	1 (4.3)	1 (4.3)	1 (4.3)	1 (4.3)	1 (4.3)	1 (4.3)	1 (4.3)	1 (4.3)	1 (4.3)	2 (8.7)	23 (100.0)	1.4
無 回 答	1,216 (39.7)	482 (15.7)	470 (15.3)	235 (7.7)	78 (2.5)	83 (2.7)	68 (2.2)	30 (1.0)	23 (0.8)	15 (0.5)	12 (0.4)	12 (0.4)	351 (11.5)	3,063 (100.0)	2.1

第62表 週所定労働時間・週当り超過勤務時間＜手当支給分＞

超過勤務時間	0 分	1 分～ 2時間未満	2時間～ 3時間未満	3時間～ 4時間未満	4時間～ 5時間未満	5時間～ 6時間未満	6時間1分～ 8時間未満	8時間～ 10時間未満	10時間～ 12時間未満	12時間～ 14時間未満	14時間～ 16時間未満	16時間以上	無 回 答	計	平均 超過勤務時間
32時間未満	8 (66.7)	1 (8.3)	3 (25.0)	1 (8.3)	1 (8.3)	1 (8.3)	1 (8.3)	1 (8.3)	1 (8.3)	1 (8.3)	1 (8.3)	1 (8.3)	1 (8.3)	12 (100.0)	0.8 時間
32時間～ 36時間未満	24 (44.4)	13 (24.1)	5 (9.3)	3 (5.6)	1 (1.9)	1 (1.9)	1 (1.9)	1 (1.9)	2 (3.7)	1 (1.9)	1 (1.9)	1 (1.9)	3 (5.6)	54 (100.0)	2.1
36時間～ 40時間未満	171 (35.2)	84 (17.1)	83 (17.1)	48 (9.9)	13 (2.7)	12 (2.5)	7 (1.4)	5 (1.0)	4 (0.8)	2 (0.4)	4 (0.8)	4 (0.8)	53 (10.9)	486 (100.0)	2.3
40 時 間	62 (50.4)	17 (13.8)	19 (15.4)	6 (4.9)	2 (1.6)	1 (0.8)	3 (2.4)	2 (1.6)	2 (1.6)	2 (1.6)	2 (1.6)	2 (1.6)	11 (8.9)	123 (100.0)	1.5
40時間1分～ 44時間未満	266 (47.8)	83 (14.9)	85 (15.3)	45 (8.1)	11 (2.0)	9 (1.6)	6 (1.1)	5 (0.9)	1 (0.2)	1 (0.2)	1 (0.2)	1 (0.2)	44 (7.9)	557 (100.0)	1.6
44 時 間	437 (35.6)	186 (15.1)	196 (15.9)	88 (7.2)	41 (3.3)	47 (3.8)	4 (0.3)	14 (1.1)	13 (1.1)	9 (0.7)	5 (0.4)	5 (0.4)	149 (12.1)	1,229 (100.0)	2.5
44時間1分～ 48時間未満	87 (44.8)	35 (18.0)	24 (12.4)	16 (8.2)	1 (0.5)	6 (3.1)	2 (1.0)	3 (1.5)	1 (0.5)	1 (0.5)	1 (0.5)	2 (1.0)	17 (8.8)	194 (100.0)	1.9
48 時 間	64 (39.5)	28 (17.3)	23 (14.2)	12 (7.4)	6 (3.7)	1 (0.6)	2 (1.2)	2 (1.2)	2 (1.2)	2 (1.2)	2 (1.2)	2 (1.2)	24 (14.8)	162 (100.0)	1.8
48時間1分～ 51時間未満	31 (36.9)	13 (15.5)	13 (15.5)	8 (9.5)	3 (3.6)	3 (3.6)	2 (2.4)	2 (2.4)	2 (2.4)	2 (2.4)	2 (2.4)	2 (2.4)	11 (13.1)	84 (100.0)	2.0
51時間～ 54時間未満	15 (41.7)	10 (27.8)	4 (11.1)	1 (2.8)	1 (2.8)	2 (5.6)	2 (5.6)	1 (2.8)	1 (2.8)	1 (2.8)	1 (2.8)	1 (2.8)	3 (8.3)	136 (100.0)	1.6
54 時 間	9 (69.2)	1 (7.7)	1 (7.7)	1 (7.7)	1 (7.7)	1 (7.7)	1 (7.7)	1 (7.7)	1 (7.7)	1 (7.7)	1 (7.7)	1 (7.7)	1 (7.7)	13 (100.0)	1.9
54時間1分以上	5 (71.4)	1 (14.3)	1 (14.3)	1 (14.3)	1 (14.3)	1 (14.3)	1 (14.3)	1 (14.3)	1 (14.3)	1 (14.3)	1 (14.3)	1 (14.3)	1 (14.3)	7 (100.0)	0.5
無 回 答・不 明	37 (34.9)	12 (11.3)	13 (12.3)	7 (6.6)	1 (0.9)	1 (0.9)	1 (0.9)	1 (0.9)	1 (0.9)	1 (0.9)	1 (0.9)	1 (0.9)	34 (32.1)	106 (100.0)	1.5
計	1,216 (39.7)	482 (15.7)	470 (15.3)	235 (7.7)	78 (2.5)	83 (2.7)	68 (2.2)	30 (1.0)	23 (0.8)	15 (0.5)	12 (0.4)	12 (0.4)	351 (11.5)	3,063 (100.0)	2.1

第63表 設置主体・手当が支給されない超過勤務の有無及び週当り平均超過勤務時間〈手当支給なし分〉

設置主体	手当の支給を 受けない 超過勤務	計	あ る	な い	無回答 不 明	計*	「ある」場合の平均超過勤務時間			
							申し送り	記録書き， 処置の整理， 情報収集など	学生指導	そ の 他
国 立 病 院	204 (100.0)	62 (30.4)	99 (48.5)	43 (21.1)	3.0	0.6	0.8	0.6	0.8	
国 立 療 養 所	181 (100.0)	33 (18.2)	129 (71.3)	19 (10.5)	3.1	0.5	1.1	0.1	1.2	
国 (文 部 省)	134 (100.0)	30 (22.4)	76 (56.7)	28 (20.9)	3.3	0.2	1.2	0.3	1.6	
国(労働福祉事業団)	77 (100.0)	18 (23.4)	49 (63.6)	10 (10.0)	2.8	0.4	1.5	0.3	0.3	
国 (三 公 社)	46 (100.0)	7 (15.2)	25 (54.3)	14 (30.4)	2.5	0.1	1.0	0.3	0.9	
国 (そ の 他)	30 (100.0)	8 (26.7)	15 (50.0)	7 (23.3)	3.6	0.5	0.7	---	2.0	
都 道 府 県	388 (100.0)	124 (32.0)	191 (49.2)	73 (18.8)	3.0	0.6	1.1	0.3	0.9	
市 町 村	655 (100.0)	210 (32.1)	357 (54.5)	88 (13.4)	2.7	0.8	0.9	0.1	0.9	
日 赤	159 (100.0)	44 (27.7)	91 (57.2)	24 (15.1)	2.8	0.8	0.7	0.2	1.1	
済 生 会	52 (100.0)	22 (42.3)	20 (38.5)	10 (19.2)	2.7	0.7	0.8	0.0	0.5	
北海道社会事業協会	2 (100.0)	2 (100.0)	— ( — )	— ( — )	1.5	1.0	—	—	0.5	
厚 生 連	123 (100.0)	44 (35.8)	67 (54.5)	12 (9.8)	2.1	0.7	0.8	0.0	0.5	
国民健康保険 団体連合会	7 (100.0)	3 (42.9)	3 (42.9)	1 (14.3)	1.7	0.3	0.3	—	1.0	
全国社会保険 協会連合会	65 (100.0)	17 (26.2)	37 (56.9)	11 (16.9)	3.1	1.0	0.6	0.1	1.3	
厚 生 団	18 (100.0)	9 (50.0)	7 (38.9)	2 (11.1)	3.0	0.9	2.0	—	0.1	
船 員 保 険 会	3 (100.0)	1 (33.3)	1 (33.3)	1 (33.3)	1.0	—	1.0	—	—	
健康保険組合 及びその連合会	38 (100.0)	14 (36.8)	18 (47.4)	6 (15.8)	6.1	0.9	0.8	0.1	4.2	
共 済 組 合 及びその連合会	96 (100.0)	28 (29.2)	59 (61.5)	9 (9.4)	3.0	0.9	1.3	0.1	0.5	
国民健康保険組合	17 (100.0)	5 (29.4)	6 (35.3)	6 (35.3)	4.3	0.3	3.0	—	—	
公 益 法 人	22 (100.0)	9 (40.9)	10 (45.5)	3 (13.6)	4.3	0.6	0.3	—	3.4	
医 療 法 人	320 (100.0)	114 (35.6)	161 (50.3)	45 (14.1)	3.3	0.6	1.2	0.0	1.3	
学 校 法 人	107 (100.0)	36 (33.6)	59 (55.1)	12 (11.2)	3.4	0.4	1.1	0.1	1.6	
会 社	58 (100.0)	20 (34.5)	31 (53.4)	7 (12.1)	1.9	0.4	0.8	—	0.7	
そ の 他 の 法 人	131 (100.0)	44 (33.6)	70 (53.4)	17 (13.0)	3.2	0.5	0.8	0.0	1.8	
個 人	94 (100.0)	33 (35.1)	48 (51.1)	13 (13.8)	3.9	0.5	1.8	0.1	1.2	
無 回 答 ・ 不 明	36 (100.0)	14 (38.9)	15 (41.7)	7 (19.4)	---	---	---	---	---	
計	3,063 (100.0)	951 (31.0)	1,644 (53.7)	468 (15.3)	3.0	0.6	1.0	0.1	1.1	

\* 四捨五入のため、内容別の超過勤務時間を合計しても、計の値と合わないことがある。

第64表 職種・手当が支給されない超過勤務の有無及び週当り  
平均超過勤務時間＜手当支給なし分＞

<div> <div>手当の支給を受けない超過勤務</div> <div>職種</div> </div>	計	あ る	な い	無回答 不 明	「ある」場合の平均超過勤務時間				
					※ 計	申 し 送 り	記録書 き,処理 の整理, 情報収 集など	学 生 指 導	そ の 他
助 産 婦	170 (100.0)	59 (34.7)	82 (48.2)	29 (17.1)	3.3	0.5	1.5	0.1	1.0
看 護 婦 (士)	2,294 (100.0)	763 (33.3)	1,188 (51.8)	343 (15.0)	3.1	0.6	1.0	0.2	1.1
進学コース在学中 准看護婦(士)	22 (100.0)	2 (9.1)	17 (77.3)	3 (13.6)	2.0	2.0	—	—	—
准看護婦(士)	570 (100.0)	124 (21.8)	354 (62.1)	92 (16.1)	2.4	0.8	0.6	—	0.7
無 回 答 ・ 不 明	7 (100.0)	3 (42.9)	3 (42.9)	1 (14.2)	...	...	...	...	...
計	3,063 (100.0)	951 (31.0)	1,644 (53.7)	468 (15.3)	3.0	0.6	1.0	0.1	1.1

※四捨五入のため、内容別の超勤時間を合計しても計の値と合わないことがある。

第65表 職位・手当が支給されない超過勤務の有無及び週当り  
平均超過勤務時間＜手当支給なし分＞

<div> <div>手当の支給を受けない超過勤務</div> <div>職位</div> </div>	計	あ る	な い	無回答 不 明	「ある」場合の平均超過勤務時間				
					※ 計	申 し 送 り	記録書 き,処置 の整理, 情報収 集など	学 生 指 導	そ の 他
看護部(科)長 総看護婦長	115 (100.0)	54 (47.0)	41 (35.7)	20 (17.4)	6.3	0.1	0.7	0.2	5.3
副看護部(科)長 副総看護婦長	39 (100.0)	12 (30.8)	18 (46.2)	9 (23.1)	4.3	0.7	0.7	—	3.0
複数の病棟の 管理婦長	36 (100.0)	17 (47.2)	14 (38.9)	5 (13.9)	5.3	0.1	1.6	0.2	3.1
婦長 または 婦長相当職	353 (100.0)	146 (41.4)	150 (42.5)	57 (16.1)	3.9	0.4	1.8	0.1	1.5
婦長を補佐する主任	292 (100.0)	103 (35.3)	138 (47.3)	51 (17.5)	3.0	0.5	1.0	0.2	1.1
職位はないが婦長・ 主任を補佐する立場	396 (100.0)	146 (36.9)	200 (50.5)	50 (12.6)	2.8	0.8	0.8	0.4	0.6
一 般	1,803 (100.0)	463 (25.7)	1,069 (59.3)	271 (15.0)	2.3	0.8	0.8	0.1	0.5
無 回 答 ・ 不 明	29 (100.0)	10 (34.5)	14 (48.3)	5 (17.2)	...	...	...	...	...
計	3,063 (100.0)	951 (31.0)	1,644 (53.7)	468 (15.3)	3.0	0.6	1.0	0.1	1.1

※四捨五入のため、内容別の超勤時間を合計しても計の値と合わないことがある。

第66表 勤務病棟等・手当が支給されない超過勤務の有無  
及び週当たり平均超過勤務時間<手当支給分なし>

手当の支給を受けない 超過勤務  勤務病棟等	計	あ る	な い	無回答 不 明	「ある」場合の平均超過勤務時間				
					計	申 し 送 り	記録書 き、処置 の整理、 情報収集 など	学 生 指 導	その他
外 来	379 (100.0)	75 (19.8)	230 (60.7)	74 (19.5)	3.0	0.0	0.6	0.0	2.3
内 科 系 病 棟	561 (100.0)	197 (35.1)	292 (52.0)	72 (12.8)	2.9	1.0	1.1	0.1	0.5
外 科 系 病 棟	516 (100.0)	182 (35.3)	254 (49.2)	80 (15.5)	2.7	0.7	1.1	0.2	0.6
産科・婦人科系病棟	221 (100.0)	72 (32.6)	113 (51.1)	36 (16.3)	3.0	0.6	1.6	0.1	0.6
小 児 病 棟	130 (100.0)	39 (30.0)	74 (56.9)	17 (13.1)	2.9	0.6	1.1	0.4	0.9
混 合 病 棟	421 (100.0)	180 (42.8)	188 (44.7)	53 (12.6)	2.9	0.8	1.0	0.2	0.8
精 神 病 棟	120 (100.0)	37 (30.8)	69 (57.5)	14 (11.7)	3.2	0.5	0.9	0.1	1.7
結 核 病 棟	74 (100.0)	20 (27.0)	44 (59.5)	10 (13.5)	2.1	0.7	0.9	0.2	0.3
老人病棟の認可 を受けている病棟	26 (100.0)	6 (23.1)	18 (69.2)	2 (7.7)	1.5	1.0	—	—	0.5
手 術 室	157 (100.0)	21 (13.4)	107 (68.2)	29 (18.5)	2.3	0.2	0.4	0.4	1.3
救 急	19 (100.0)	4 (21.1)	11 (57.9)	4 (21.1)	3.3	0.8	1.8	—	—
I C U ・ C C U	40 (100.0)	13 (32.5)	23 (57.5)	4 (10.0)	2.5	0.9	0.7	—	0.7
中 央 材 料 室	28 (100.0)	5 (17.9)	15 (53.6)	8 (28.6)	2.3	—	—	—	2.3
人工透析センター 人 工 透 析 室	64 (100.0)	9 (14.1)	46 (71.9)	9 (14.1)	4.0	0.2	1.9	—	1.9
保健指導や訪問 看護の担当部署	3 (100.0)	2 (66.7)	— (—)	1 (33.3)	5.0	—	—	—	2.5
そ の 他	281 (100.0)	85 (30.2)	151 (53.7)	45 (16.0)	4.5	0.2	0.7	0.1	3.3
無 回 答 ・ 不 明	23 (100.0)	4 (17.4)	9 (39.1)	10 (43.5)	...	...	...	...	...
計	3,063 (100.0)	951 (31.0)	1,664 (53.7)	468 (15.3)	3.0	0.6	1.0	0.1	1.1

※四捨五入のため、内容別の超過勤務時間を合計しても計の値と合わないことがある。

第67表 週所定労働時間・手当が支給されない超過勤務の有無  
及び週当たり平均超過勤務時間＜手当支給なし分＞

週所定労働時間 手当の支給を受けない 超過勤務	計	あ る	な い	無回答 不 明	「ある」場合の平均超過勤務時間				
					※ 計	申 し 送 り	記録書 き,処置 の整理, 情報収集 など	学 生 指 導	そ の 他
32 時 間 未 満	12 (100.0)	5 (41.7)	5 (41.7)	2 (16.7)	2.3	0.8	0.5	0.2	0.4
32時間～36時間未満	56 (100.0)	14 (24.1)	36 (62.1)	8 (13.8)	2.7	1.6	0.5	0.1	0.6
36時間～40時間未満	412 (100.0)	129 (31.3)	221 (53.6)	62 (15.0)	3.1	0.6	0.8	0.1	1.5
40 時 間	130 (100.0)	47 (36.2)	71 (54.6)	12 (9.2)	3.0	0.7	0.8	—	1.4
40 時 間 1 分 ～ 44 時 間 未 満	588 (100.0)	180 (30.6)	324 (55.1)	84 (14.3)	2.9	0.6	0.8	0.1	1.3
44 時 間	1,243 (100.0)	358 (28.8)	688 (55.3)	197 (15.8)	2.9	0.6	1.1	0.2	0.9
44 時 間 1 分 ～ 48 時 間 未 満	202 (100.0)	78 (38.6)	101 (50.0)	23 (11.4)	3.7	0.5	1.5	0.2	1.4
48 時 間	167 (100.0)	63 (37.7)	83 (49.7)	21 (12.6)	3.0	0.9	1.1	0.1	0.7
48 時 間 1 分 ～ 51 時 間 未 満	84 (100.0)	30 (35.7)	44 (52.4)	10 (11.9)	2.6	0.6	1.3	0.0	0.5
51時間～54時間未満	36 (100.0)	14 (38.9)	15 (41.7)	7 (19.4)	2.9	0.9	1.1	—	0.7
54 時 間	13 (100.0)	3 (23.1)	8 (61.5)	2 (15.4)	4.5	1.7	1.0	—	0.7
54 時 間 1 分 以上	7 (100.0)	2 (28.6)	4 (57.1)	1 (14.3)	1.0	1.0	—	—	—
無 回 答 ・ 不 明	111 (100.0)	28 (25.2)	44 (39.6)	39 (35.1)	...	...	...	...	...
計	3,063 (100.0)	951 (31.0)	1,644 (53.7)	468 (15.3)	3.0	0.6	1.0	0.1	1.1

※四捨五入のため、内容別の超勤時間を合計しても、計の値と合わないことがある。

第68表 週当たり超過勤務時間＜手当支給分＞・手当が支給されない超過勤務  
の有無及び週当たり平均超過勤務時間＜手当支給分なし＞

手当の支給を受けない 超過勤務  手当支給の 超過勤務時間	計	あ る	な い	無回答 不 明	「ある」場合の平均超過勤務時間				
					※ 計	申 し 送 り	記録書 き,処置 の整理, 情報収集など	学 生 指 導	その他
な し	1,216 (100.0)	405 (33.3)	649 (53.4)	162 (13.3)	3.6	0.6	1.1	0.1	1.6
1 分～2 時間未満	482 (100.0)	184 (38.2)	274 (56.8)	24 ( 5.0)	2.3	0.8	0.8	0.2	0.4
2 時間～3 時間未満	470 (100.0)	157 (33.4)	281 (59.8)	32 ( 6.8)	2.4	0.6	1.1	0.1	0.5
4 時間～6 時間未満	235 (100.0)	62 (26.4)	159 (67.7)	14 ( 6.0)	2.3	0.4	0.7	0.3	0.6
6 時 間	78 (100.0)	33 (42.3)	39 (50.0)	6 ( 7.7)	3.0	0.6	0.8	0.2	1.3
6 時 間 1 分～ 8 時 間 未 満	83 (100.0)	20 (24.1)	58 (69.9)	5 ( 6.0)	1.9	0.3	0.5	0.1	0.8
8 時間～10時間未満	68 (100.0)	22 (32.4)	39 (57.4)	7 (10.3)	3.1	0.6	0.5	0.1	1.5
10時間～12時間未満	30 (100.0)	8 (26.7)	15 (50.0)	7 (23.3)	2.7	0.6	0.9	0.9	—
12時間～14時間未満	23 (100.0)	9 (39.1)	12 (52.2)	2 ( 8.7)	4.0	0.8	1.1	—	1.5
14時間～16時間未満	15 (100.0)	2 (13.3)	13 (86.7)	— ( — )	9.5	1.0	3.0	2.0	3.5
16 時 間 以 上	12 (100.0)	4 (33.3)	7 (58.3)	1 ( 8.3)	8.5	0.3	5.3	—	—
無 回 答 ・ 不 明	351 (100.0)	45 (12.8)	98 (27.9)	208 (59.3)	...	...	...	...	...
計	3,063 (100.0)	951 (31.0)	1,644 (53.7)	468 (15.3)	3.0	0.6	1.0	0.1	1.1

※四捨五入のため、内容別の超過勤務時間を合計しても、計の値と合わないことがある。



第69表 設置主体・所定昼休み時間

所定昼休み 時間	29 分 以 下	30	31～44	45	46～59	60	60 分 以 上	無回答 不 明	計
設置主体									
国 立 病 院	— ( — )	26 (12.7)	2 ( 1.0)	7 ( 3.4)	3 ( 1.5)	161 (78.9)	— ( — )	5 ( 2.5)	204 (100.0)
国 立 療 養 所	— ( — )	28 (15.5)	1 ( 0.6)	5 ( 2.8)	1 ( 0.6)	137 (75.7)	— ( — )	9 ( 5.0)	181 (100.0)
国 (文部省)	— ( — )	20 (14.9)	— ( — )	5 ( 3.7)	— ( — )	107 (79.9)	— ( — )	2 ( 1.5)	134 (100.0)
国 (労働福祉 事 業 団)	— ( — )	— ( — )	— ( — )	65 (84.4)	— ( — )	11 (14.3)	— ( — )	1 ( 1.3)	77 (100.0)
国 (三公社)	— ( — )	— ( — )	1 ( 2.2)	19 (41.3)	— ( — )	24 (52.2)	— ( — )	2 ( 4.3)	46 (100.0)
国 (その他)	— ( — )	2 ( 6.7)	1 ( 3.3)	8 (26.7)	— ( — )	16 (53.3)	— ( — )	3 (10.0)	30 (100.0)
都 道 府 県	1 ( 0.3)	5 ( 1.3)	2 ( 0.5)	151 (38.9)	9 ( 2.3)	200 (51.5)	5 ( 1.3)	15 ( 3.9)	388 (100.0)
市 町 村	— ( — )	12 ( 1.8)	6 ( 0.9)	181 (27.6)	8 ( 1.2)	413 (63.1)	16 ( 2.4)	19 ( 2.9)	655 (100.0)
日 赤	— ( — )	2 ( 1.3)	2 ( 1.3)	44 (27.7)	63 (39.6)	46 (28.9)	— ( — )	2 ( 1.3)	159 (100.0)
済 生 会	— ( — )	4 ( 7.7)	1 ( 1.9)	6 (11.5)	1 ( 1.9)	38 (73.1)	1 ( 1.9)	1 ( 1.9)	52 (100.0)
北 海 道 会 社 会 事 業 協 会	— ( — )	— ( — )	— ( — )	— ( — )	— ( — )	2 (100.0)	— ( — )	— ( — )	2 (100.0)
厚 生 連	— ( — )	2 ( 1.6)	— ( — )	5 ( 4.1)	2 ( 1.6)	108 (87.8)	3 ( 2.4)	3 ( 2.4)	123 (100.0)
国民健康保険 団 体 連 合 会	1 (14.3)	— ( — )	— ( — )	2 (28.6)	— ( — )	3 (42.9)	— ( — )	1 (14.3)	7 (100.0)
全 国 社 会 保 険 協 会 連 合 会	— ( — )	— ( — )	1 ( 1.5)	28 (43.1)	1 ( 1.5)	32 (49.2)	— ( — )	3 ( 4.6)	65 (100.0)
厚 生 団	— ( — )	— ( — )	— ( — )	16 (88.9)	— ( — )	1 ( 5.6)	— ( — )	1 ( 5.6)	18 (100.0)
船 員 保 険 会	— ( — )	— ( — )	— ( — )	— ( — )	— ( — )	3 (100.0)	— ( — )	— ( — )	3 (100.0)
健康保険組合 及びその連合会	— ( — )	2 ( 5.3)	— ( — )	11 (28.9)	— ( — )	25 (65.8)	— ( — )	— ( — )	38 (100.0)
共 済 組 合 会 及びその連合会	1 ( 1.0)	1 ( 1.0)	— ( — )	31 (32.3)	1 ( 1.0)	58 (60.4)	3 ( 3.1)	1 ( 1.0)	96 (100.0)
国民健康 保 険 組 合	— ( — )	2 (11.8)	— ( — )	2 (11.8)	1 ( 5.9)	11 (64.7)	1 ( 5.9)	— ( — )	17 (100.0)
公 益 法 人	— ( — )	1 ( 4.5)	— ( — )	5 (22.7)	2 ( 9.1)	14 (63.6)	— ( — )	— ( — )	22 (100.0)
医 療 法 人	4 ( 1.3)	8 ( 2.5)	1 ( 0.3)	36 (11.3)	5 ( 1.6)	244 (76.3)	10 ( 3.1)	12 ( 3.8)	320 (100.0)
学 校 法 人	— ( — )	2 ( 1.9)	1 ( 0.9)	17 (15.9)	9 ( 8.4)	73 (68.2)	1 ( 0.9)	4 ( 3.7)	107 (100.0)
会 社	— ( — )	1 ( 1.7)	1 ( 1.7)	20 (34.5)	— ( — )	35 (60.3)	1 ( 1.7)	— ( — )	58 (100.0)
そ の 他 の 法 人	— ( — )	6 ( 4.6)	1 ( 0.8)	14 (10.7)	2 ( 1.5)	104 (79.4)	2 ( 1.5)	2 ( 1.5)	131 (100.0)
個 人	3 ( 3.2)	2 ( 2.1)	1 ( 1.1)	4 ( 4.3)	2 ( 2.1)	71 (75.5)	7 ( 7.4)	4 ( 4.3)	94 (100.0)
無 回 答 ・ 不 明	— ( — )	— ( — )	— ( — )	8 (22.2)	1 ( 2.8)	24 (66.7)	— ( — )	3 ( 8.3)	36 (100.0)
計	10 ( 0.3)	126 ( 4.1)	22 ( 0.7)	690 (22.5)	111 ( 3.6)	1,961 (64.0)	50 ( 1.6)	93 ( 3.0)	3,063 (100.0)

昭和58年 病院における看護職員の労働実態調査

第70表 勤務病棟等・所定昼休み時間

所定昼休み時間 勤務病棟等	29分以下	30	31～44	45	46～59	60	60分以上	無 回 答	計
外 来	3 (0.8)	26 ( 6.9)	4 (1.1)	85 ( 22.4)	12 (3.2)	231 (60.9)	5 (1.3)	13 (3.4)	379 (100.0)
内 科 系 病 棟	1 (0.2)	20 ( 3.6)	4 (0.7)	98 ( 17.5)	16 (2.9)	389 (69.3)	10 (1.8)	23 (4.1)	561 (100.0)
外 科 系 病 棟	— (—)	16 ( 3.1)	5 (1.0)	124 ( 24.0)	22 (4.3)	332 (64.3)	7 (1.4)	10 (1.9)	516 (100.0)
産科・婦人科系病棟	1 (0.5)	12 ( 5.4)	2 (0.9)	52 ( 23.5)	11 (5.0)	132 (59.7)	4 (1.8)	7 (3.2)	221 (100.0)
小 児 病 棟	— (—)	4 ( 3.1)	— (—)	33 ( 25.4)	6 (4.6)	83 (63.8)	— (—)	4 (3.1)	130 (100.0)
混 合 病 棟	2 (0.5)	16 ( 3.8)	2 (0.5)	96 ( 22.8)	9 (2.1)	277 (65.8)	8 (1.9)	11 (2.6)	421 (100.0)
精 神 病 棟	3 (2.5)	5 ( 4.2)	— (—)	24 ( 20.0)	4 (3.3)	75 (62.5)	2 (1.7)	7 (5.8)	120 (100.0)
結 核 病 棟	— (—)	5 ( 6.8)	1 (1.4)	13 ( 17.6)	4 (5.4)	46 (62.2)	1 (1.4)	4 (5.4)	74 (100.0)
老人病棟の認可を受けている病棟	— (—)	3 (11.5)	— (—)	7 ( 26.9)	1 (3.8)	15 (57.7)	— (—)	— (—)	26 (100.0)
手 術 室	— (—)	5 ( 3.2)	2 (1.3)	49 ( 31.2)	8 (5.1)	88 (56.1)	3 (1.9)	2 (1.3)	157 (100.0)
救 急	— (—)	— (—)	— (—)	6 ( 31.6)	1 (5.3)	10 (52.6)	1 (5.3)	1 (5.3)	19 (100.0)
I C U ・ C C U	— (—)	— (—)	— (—)	7 ( 17.5)	5 (12.5)	28 (70.0)	— (—)	— (—)	40 (100.0)
中 央 材 料 室	— (—)	1 ( 3.6)	— (—)	6 ( 21.4)	2 (7.1)	19 (67.9)	— (—)	— (—)	28 (100.0)
人工透析センター	— (—)	2 ( 3.1)	1 (1.6)	12 ( 18.8)	1 (1.6)	47 (73.4)	— (—)	1 (1.6)	64 (100.0)
人工透析室	— (—)	— (—)	— (—)	3 (100.0)	— (—)	— (—)	— (—)	— (—)	3 (100.0)
保健指導や訪問看護の担当部署	— (—)	— (—)	— (—)	— (100.0)	— (—)	— (—)	— (—)	— (—)	— (100.0)
そ の 他	— (—)	11 ( 3.9)	1 (0.4)	71 ( 25.3)	8 (2.8)	175 (62.3)	7 (2.5)	8 (2.8)	281 (100.0)
無 回 答 ・ 不 明	— (—)	— (—)	— (—)	4 ( 17.4)	1 (4.3)	14 (60.9)	2 (8.7)	2 (8.7)	23 (100.0)
計	10 (0.3)	126 ( 4.1)	22 (0.7)	690 ( 22.5)	111 ( 3.6)	1,961 (64.0)	50 (1.6)	93 (3.0)	3,063 (100.0)

第71表 設置主体・昼休み取得状況

昼休み取得状況 設置主体	毎 日 とれた	だいたい とれた	とれないこと 多かった	ほとん ど とれなかった	無回 答 不 明	計	平 均 取得時間
国 立 病 院	72 (35.3)	89 (43.6)	15 (7.4)	3 (1.5)	25 (12.3)	204 (100.0)	40.1 <sup>分</sup>
国 立 療 養 所	81 (44.8)	71 (39.2)	2 (1.1)	— (—)	27 (14.9)	181 (100.0)	43.9
国 ( 文 部 省 )	58 (43.3)	50 (37.3)	8 (6.0)	1 (0.7)	17 (12.7)	134 (100.0)	43.0
国 (労働福祉事業団)	31 (40.3)	33 (42.9)	— (—)	— (—)	13 (16.9)	77 (100.0)	42.1
国 ( 三 公 社 )	15 (32.6)	21 (45.7)	3 (6.5)	1 (2.2)	6 (13.0)	46 (100.0)	37.9
国 ( そ の 他 )	11 (36.7)	15 (50.0)	— (—)	— (—)	4 (13.3)	30 (100.0)	40.6
都 道 府 県	154 (39.7)	162 (41.8)	21 (5.4)	8 (2.1)	43 (11.1)	388 (100.0)	40.6
市 町 村	245 (37.4)	275 (42.0)	45 (6.9)	12 (1.8)	78 (11.9)	655 (100.0)	42.5
日 赤	57 (35.8)	78 (49.1)	7 (4.4)	— (—)	17 (10.7)	159 (100.0)	42.5
済 生 会	16 (30.8)	19 (36.5)	5 (9.6)	5 (9.6)	7 (13.5)	52 (100.0)	38.3
北 海 道 社 会 事 業 協 会	— (—)	2 (100.0)	— (—)	— (—)	— (—)	2 (100.0)	40.0
厚 生 連	43 (35.0)	53 (43.1)	8 (6.5)	1 (0.8)	18 (14.6)	123 (100.0)	44.1
国民健康保険団体連合会	4 (57.1)	1 (14.3)	— (—)	— (—)	2 (28.6)	7 (100.0)	48.0
全国社会保険協会連合会	21 (32.3)	38 (58.5)	— (—)	— (—)	6 (9.2)	65 (100.0)	40.8
厚 生 団	4 (22.2)	7 (38.9)	2 (11.1)	1 (5.6)	4 (22.2)	18 (100.0)	32.5
船 員 保 険 会	1 (33.3)	2 (66.7)	— (—)	— (—)	— (—)	3 (100.0)	33.3
健 康 保 険 組 合 及 び そ の 連 合 会	14 (36.8)	14 (36.8)	3 (7.9)	— (—)	7 (18.4)	38 (100.0)	44.8
共済組合及びその連合会	38 (39.6)	43 (44.8)	5 (5.2)	1 (1.0)	9 (9.4)	96 (100.0)	44.7
国 民 健 康 保 険 組 合	3 (17.6)	8 (47.1)	3 (17.6)	— (—)	3 (17.6)	17 (100.0)	38.9
公 益 法 人	10 (45.5)	12 (54.5)	— (—)	— (—)	— (—)	22 (100.0)	41.8
医 療 法 人	111 (34.7)	146 (45.6)	26 (8.1)	7 (2.2)	30 (9.4)	320 (100.0)	42.2
学 校 法 人	56 (52.3)	37 (34.6)	2 (1.9)	1 (0.9)	11 (10.3)	107 (100.0)	47.8
会 社	19 (32.8)	30 (51.7)	5 (8.6)	— (—)	4 (6.9)	58 (100.0)	40.1
そ の 他 の 法 人	52 (39.7)	56 (24.7)	2 (1.5)	1 (0.8)	20 (15.3)	131 (100.0)	39.9
個 人	40 (42.6)	37 (39.4)	4 (4.3)	4 (4.3)	9 (9.6)	94 (100.0)	46.2
無 回 答 ・ 不 明	8 (22.2)	14 (38.9)	5 (13.9)	2 (5.6)	7 (19.4)	36 (100.0)	...
計	1,164 (38.0)	1,313 (42.9)	171 (5.6)	48 (1.6)	367 (12.0)	3,063 (100.0)	42.1

第72表 職種・昼休み取得状況

職種	昼休み取得 状況	毎 と れ た	だ い た い と れ た	と れ な い こ と 多 か っ た	ほ と ん ど 取 れ な か っ た	無 回 答 明 不	計	平 均 取得時間
助産婦		42 (24.7)	82 (48.2)	18 (10.6)	4 (2.4)	24 (14.1)	170 (100.0)	38.2 <sup>分</sup>
看護婦(士)		923 (40.2)	953 (41.5)	123 (5.4)	32 (1.4)	263 (11.5)	2,294 (100.0)	42.4
進学コース在学中 准看護婦(士)		9 (40.9)	10 (45.5)	— (—)	1 (4.5)	2 (9.1)	22 (100.0)	41.8
准看護婦(士)		188 (33.0)	264 (56.3)	29 (5.1)	11 (1.9)	78 (13.7)	570 (100.0)	42.0
無回答・不明		2 (28.6)	4 (47.1)	1 (14.3)	— (—)	— (—)	7 (100.0)	...
計		1,164 (38.0)	1,313 (42.9)	171 (5.6)	48 (1.6)	367 (12.0)	3,063 (100.0)	42.1

第73表 職位・昼休み取得状況

職位	昼休み取得 状況	毎 と れ た	だ い た い と れ た	と れ な い こ と 多 か っ た	ほ と ん ど 取 れ な か っ た	無 回 答 明 不	計	平 均 取得時間
看護部(科)長 総看護婦長		35 (30.4)	54 (47.0)	11 (9.6)	4 (3.5)	11 (9.6)	115 (100.0)	37.0 <sup>分</sup>
副看護部(科)長 副総看護婦長		8 (20.5)	26 (66.7)	2 (5.1)	— (—)	3 (7.7)	39 (100.0)	41.2
複数の病棟の管理婦長		12 (33.3)	21 (58.3)	2 (5.6)	— (—)	1 (2.8)	36 (100.0)	38.6
婦長または婦長相当職		100 (28.3)	166 (47.0)	37 (10.5)	7 (2.0)	43 (12.2)	353 (100.0)	38.1
婦長を補佐する主任		115 (39.4)	113 (38.7)	19 (6.5)	8 (2.7)	37 (12.7)	292 (100.0)	40.4
職位はないが婦長・ 主任を補佐する立場		149 (37.6)	167 (42.2)	10 (2.5)	7 (1.8)	63 (15.9)	396 (100.0)	43.4
一般		732 (40.6)	757 (42.0)	87 (4.8)	21 (1.2)	206 (11.4)	1,803 (100.0)	43.4
無回答・不明		13 (44.8)	9 (31.0)	3 (10.3)	1 (3.4)	3 (10.3)	29 (100.0)	...
計		1,164 (38.0)	1,313 (42.9)	171 (5.6)	48 (1.6)	367 (12.0)	3,063 (100.0)	42.1

第74表 勤務病棟等・昼休み取得状況

勤務病棟等	昼休み取得 状況	毎 日 とれた	だいたい とれた	とれない こと多加 った	ほとんど とれなか った	無回答 不 明	計	平 均 取得時間
外 来		82 (21.6)	177 (46.7)	45 (11.9)	19 ( 5.0)	56 (14.8)	379 (100.0)	36.6 分
内 科 系 病 棟		255 (45.5)	215 (38.3)	21 ( 3.7)	4 ( 0.7)	66 (11.8)	561 (100.0)	45.2
外 科 系 病 棟		217 (42.1)	208 (40.3)	28 ( 5.4)	4 ( 0.8)	59 (11.4)	516 (100.0)	43.6
産科・婦人科系病棟		58 (26.2)	107 (48.4)	21 ( 9.5)	7 ( 3.2)	28 (12.7)	221 (100.0)	37.1
小 児 病 棟		45 (34.6)	66 (50.8)	6 ( 4.6)	— ( —)	13 (10.0)	130 (100.0)	42.8
混 合 病 棟		161 (38.2)	189 (44.9)	18 ( 4.3)	2 ( 0.5)	51 (12.1)	421 (100.0)	42.6
精 神 病 棟		59 (49.2)	49 (40.8)	— ( —)	3 ( 2.5)	9 ( 7.5)	120 (100.0)	42.8
結 核 病 棟		28 (37.8)	35 (47.3)	— ( —)	— ( —)	11 (14.9)	74 (100.0)	45.1
老人病棟の認可 を受けている病棟		12 (46.2)	9 (34.6)	1 ( 3.8)	— ( —)	4 (15.4)	26 (100.0)	44.1
手 術 室		55 (35.0)	79 (50.3)	6 ( 3.8)	1 ( 0.6)	16 (10.2)	157 (100.0)	39.7
救 急		9 (47.4)	8 (42.1)	1 ( 5.3)	— ( —)	1 ( 5.3)	19 (100.0)	37.5
I C U ・ C C U		20 (50.0)	12 (30.0)	3 ( 7.5)	— ( —)	5 (12.5)	40 (100.0)	47.2
中 央 材 料 室		13 (46.4)	8 (28.6)	— ( —)	— ( —)	7 (25.0)	28 (100.0)	43.9
人工透析センター 人 工 透 析 室		33 (51.6)	24 (37.5)	1 ( 1.6)	2 ( 3.1)	4 ( 6.3)	64 (100.0)	44.5
保健指導や訪問 看護の担当部署		2 (66.7)	— ( —)	— ( —)	— ( —)	1 (33.3)	3 (100.0)	45.0
そ の 他		104 (37.0)	120 (42.7)	18 ( 6.4)	6 ( 2.1)	33 (11.7)	281 (100.0)	41.6
無 回 答 ・ 不 明		11 (47.8)	7 (30.4)	2 ( 8.7)	— ( —)	3 (13.0)	23 (100.0)	...
計		1,164 (38.0)	1,313 (42.9)	171 ( 5.6)	48 ( 1.6)	367 (12.0)	3,063 (100.0)	42.1

第75表 休憩室の有無・昼休み取得状況

<div>昼休み取得状況</div> <div>休憩室の有無</div>	毎 日 とれた	だいた いとれた	とれない こと多加 った	ほとん どとれな かった	無回答 不 明	計	平均取得 時 間
専 用 部 屋 確 保	659 (45.4)	574 (39.6)	54 ( 3.7)	10 ( 0.7)	153 (10.6)	1,450 (100.0)	44.6 <sup>分</sup>
他 の 目 的 で も 使われる部屋確保	329 (36.4)	399 (44.1)	52 ( 5.8)	12 ( 1.3)	112 (12.4)	904 (100.0)	42.0
部 屋 は な い が 一定の場所確保	114 (30.1)	190 (50.1)	29 ( 7.7)	6 ( 1.6)	40 (10.6)	379 (100.0)	39.2
部屋・場所ないので 各自適当	58 (19.9)	142 (48.8)	36 (12.4)	18 ( 6.2)	37 (12.7)	291 (100.0)	34.6
無 回 答 ・ 不 明	4 (10.3)	8 (20.5)	— ( — )	2 ( 5.1)	25 (64.1)	39 (100.0)	...
計	1,164 (38.0)	1,313 (42.9)	171 ( 5.6)	48 ( 1.6)	367 (12.0)	3,063 (100.0)	42.1

第76表 設置主体・休憩室の有無

休憩室の有無 設置主体	専用部屋確保	他の目的でも使 われる部屋確保	部屋はないが 一定の場所確保	部屋・場所はな いので各自適当	無回答・不明	計
国 立 病 院	155 ( 76.0)	29 (14.2)	12 ( 5.9)	7 ( 3.4)	1 ( 0.5)	204 (100.0)
国 立 療 養 所	144 ( 79.6)	24 (13.3)	9 ( 5.0)	2 ( 1.1)	2 ( 1.1)	181 (100.0)
国 (文 部 省)	85 ( 63.4)	35 (26.1)	12 ( 9.0)	2 ( 1.5)	— ( — )	134 (100.0)
国 (労働福祉事業団)	44 ( 57.1)	26 (33.8)	5 ( 6.5)	— ( — )	2 ( 2.6)	77 (100.0)
国 (三 公 社)	30 ( 65.2)	13 (28.3)	2 ( 4.3)	— ( — )	1 ( 2.2)	46 (100.0)
国 (そ の 他)	11 ( 36.7)	13 (43.3)	3 (10.0)	2 ( 6.7)	1 ( 3.3)	30 (100.0)
都 道 府 県	186 ( 47.9)	117 (30.2)	53 (13.7)	27 ( 7.0)	5 ( 1.3)	388 (100.0)
市 町 村	243 ( 37.1)	245 (37.4)	78 (11.9)	77 (11.8)	12 ( 1.8)	655 (100.0)
日 赤	67 ( 42.1)	58 (36.5)	13 ( 8.2)	16 (10.1)	5 ( 3.1)	159 (100.0)
済 生 会	21 ( 40.4)	10 (19.2)	10 (19.2)	11 (21.2)	— ( — )	52 (100.0)
北 海 道 社 会 事 業 協 会	1 ( 50.0)	— ( — )	1 (50.0)	— ( — )	— ( — )	2 (100.0)
厚 生 連	46 ( 37.4)	39 (31.7)	19 (15.4)	18 (14.6)	1 ( 0.8)	123 (100.0)
国 民 健 康 保 険 会 団 体 連 合 会	2 ( 28.6)	3 (42.9)	— ( — )	2 (28.6)	— ( — )	7 (100.0)
全 国 社 会 保 険 会 協 会 連 合 会	33 ( 50.8)	17 (26.2)	11 (16.9)	4 ( 6.2)	— ( — )	65 (100.0)
厚 生 団	9 ( 50.0)	5 (27.8)	3 (16.7)	— ( — )	1 ( 5.6)	18 (100.0)
船 員 保 険 会	3 (100.0)	— ( — )	— ( — )	— ( — )	— ( — )	3 (100.0)
健 康 保 険 組 合 及 び そ の 連 合 会	14 ( 36.8)	10 (26.3)	11 (28.9)	3 ( 7.9)	— ( — )	38 (100.0)
共 済 組 合 及 び そ の 連 合 会	49 ( 51.0)	32 (33.3)	5 ( 5.2)	9 ( 9.4)	1 ( 1.0)	96 (100.0)
国 民 健 康 保 険 組 合	7 ( 41.2)	4 (23.5)	1 ( 5.9)	5 (29.4)	— ( — )	17 (100.0)
公 益 法 人	7 ( 31.8)	6 (27.3)	7 (31.8)	2 ( 9.1)	— ( — )	22 (100.0)
医 療 法 人	108 ( 33.8)	90 (28.1)	65 (20.3)	51 (15.9)	6 ( 1.9)	320 (100.0)
学 校 法 人	61 ( 57.0)	31 (29.0)	10 ( 9.3)	4 ( 3.7)	1 ( 0.9)	107 (100.0)
会 社	20 ( 34.5)	21 (36.2)	8 (13.8)	9 (15.5)	— ( — )	58 (100.0)
そ の 他 の 法 人	55 ( 42.0)	35 (26.7)	20 (15.3)	21 (16.0)	— ( — )	131 (100.0)
個 人	33 ( 35.1)	32 (34.0)	15 (16.0)	14 (14.9)	— ( — )	94 (100.0)
無 回 答 ・ 不 明	16 ( 44.4)	9 (25.0)	6 (16.7)	5 (13.9)	— ( — )	36 (100.0)
計	1,450 ( 47.3)	904 (29.5)	379 (12.4)	291 ( 9.5)	39 ( 1.3)	3,063 (100.0)

第77表 設置主体・週休制の形態

設置主体	週休 1日	週休 1日半	完 全 週 2 休 日	月3回 週休 2日	隔 週 休 日	月2回 週休 2日	月1回 週休 2日	その他	無回答 不 明	計
国 立 病 院	— (—)	— (—)	— (—)	— (—)	— (—)	— (—)	196 (96.1)	5 (2.5)	3 (1.5)	204 (100.0)
国 立 療 養 所	— (—)	— (—)	— (—)	— (—)	— (—)	— (—)	175 (96.7)	1 (0.6)	5 (2.8)	181 (100.0)
国 (文 部 省)	— (—)	— (—)	— (—)	— (—)	— (—)	— (—)	131 (97.8)	2 (1.5)	1 (0.7)	134 (100.0)
国 (労働福祉 事業 団)	1 (1.3)	8 (10.4)	— (—)	— (—)	— (—)	1 (1.3)	62 (80.5)	1 (1.3)	4 (5.2)	77 (100.0)
国 (三 公 社)	2 (4.3)	2 (4.3)	20 (43.5)	10 (21.7)	2 (4.3)	1 (2.2)	3 (6.5)	3 (6.5)	3 (6.5)	46 (100.0)
国 (そ の 他)	6 (20.0)	4 (13.3)	1 (3.3)	2 (6.7)	1 (3.3)	— (—)	15 (50.0)	— (—)	1 (3.3)	30 (100.0)
都 道 府 県	21 (5.4)	79 (20.4)	— (—)	2 (0.5)	5 (1.3)	1 (0.3)	258 (66.5)	16 (4.1)	6 (1.5)	388 (100.0)
市 町 村	65 (9.9)	245 (37.4)	2 (0.3)	— (—)	10 (1.5)	5 (0.8)	276 (42.1)	33 (5.0)	19 (2.9)	655 (100.0)
日 赤	— (—)	159 (100.0)	— (—)	— (—)	— (—)	— (—)	— (—)	— (—)	— (—)	159 (100.0)
済 生 会	8 (15.4)	35 (67.3)	— (—)	— (—)	— (—)	— (—)	4 (7.7)	4 (7.7)	1 (1.9)	52 (100.0)
北海道社会事業協会	— (—)	2 (100.0)	— (—)	— (—)	— (—)	— (—)	— (—)	— (—)	— (—)	2 (100.0)
厚 生 連	13 (10.6)	91 (74.0)	— (—)	— (—)	1 (0.8)	1 (0.8)	13 (10.6)	4 (3.3)	— (—)	123 (100.0)
国民健康保険団体 連 合 会	1 (14.3)	2 (28.6)	— (—)	— (—)	1 (14.3)	1 (14.3)	1 (14.3)	1 (14.3)	— (—)	7 (100.0)
全国社会保険協会 連 合 会	7 (10.8)	51 (78.5)	— (—)	— (—)	— (—)	— (—)	5 (7.7)	1 (1.5)	1 (1.5)	65 (100.0)
厚 生 団	— (—)	— (—)	— (—)	— (—)	— (—)	— (—)	18 (100.0)	— (—)	— (—)	18 (100.0)
船 員 保 險 会	1 (33.3)	1 (33.3)	— (—)	— (—)	— (—)	— (—)	1 (33.3)	— (—)	— (—)	3 (100.0)
健康保険組合 及びその連合会	2 (5.3)	23 (60.5)	2 (5.3)	— (—)	2 (5.3)	3 (7.9)	5 (13.2)	— (—)	1 (2.6)	38 (100.0)
共 済 組 合 及びその連合会	11 (11.5)	35 (36.5)	3 (3.1)	2 (2.1)	— (—)	1 (1.0)	37 (38.5)	6 (6.3)	1 (1.0)	96 (100.0)
国民健康保険組合	1 (5.9)	7 (41.2)	— (—)	— (—)	1 (5.9)	— (—)	7 (41.2)	1 (5.9)	— (—)	17 (100.0)
公 益 法 人	5 (22.7)	10 (45.5)	1 (4.5)	— (—)	1 (4.5)	2 (9.1)	3 (13.6)	— (—)	— (—)	22 (100.0)
医 療 法 人	64 (20.0)	194 (60.6)	12 (3.8)	— (—)	6 (1.9)	5 (1.6)	22 (6.9)	10 (3.1)	7 (2.2)	320 (100.0)
学 校 法 人	23 (21.5)	39 (36.4)	1 (0.9)	— (—)	6 (5.6)	— (—)	27 (25.2)	8 (7.5)	3 (2.8)	107 (100.0)
会 社	8 (13.8)	8 (13.8)	14 (24.1)	3 (5.2)	6 (10.3)	4 (6.9)	5 (8.6)	9 (15.5)	1 (1.7)	58 (100.0)
そ の 他 の 法 人	27 (20.6)	76 (58.0)	4 (3.1)	— (—)	3 (2.3)	2 (1.5)	14 (10.7)	3 (2.3)	2 (1.5)	131 (100.0)
個 人	25 (26.6)	49 (52.1)	6 (6.4)	1 (1.1)	4 (4.3)	2 (2.1)	4 (4.3)	3 (3.2)	— (—)	94 (100.0)
無 回 答 ・ 不 明	— (—)	— (—)	— (—)	— (—)	— (—)	— (—)	— (—)	— (—)	36 (100.0)	36 (100.0)
計	291 (9.5)	1,120 (36.6)	66 (2.2)	20 (0.7)	49 (1.6)	29 (0.9)	1,282 (41.9)	111 (3.6)	95 (3.1)	3,063 (100.0)



第78表 設置主体・週休取得状況

設置主体	週休取得状況	とっている	とれない こともある	とれない ことが多い	まったく とれない	無回答 不明	計
国立病院		176 (86.3)	20 (9.8)	2 (1.0)	— (—)	6 (2.9)	204 (100.0)
国立療養所		163 (90.1)	13 (7.2)	— (—)	— (—)	5 (2.8)	181 (100.0)
国(文部省)		124 (92.5)	8 (6.0)	— (—)	1 (0.7)	1 (0.7)	134 (100.0)
国(労働福祉 事業団)		72 (93.5)	2 (2.6)	— (—)	— (—)	3 (3.9)	77 (100.0)
国(三公社)		41 (89.1)	4 (8.7)	— (—)	— (—)	1 (2.2)	46 (100.0)
国(その他)		23 (76.7)	4 (13.3)	— (—)	— (—)	3 (10.0)	30 (100.0)
都道府県		333 (85.8)	43 (11.1)	7 (1.8)	1 (0.3)	4 (1.0)	388 (100.0)
市町村		517 (78.9)	102 (15.6)	20 (3.1)	2 (0.3)	14 (2.1)	655 (100.0)
日赤		103 (64.8)	49 (30.8)	5 (3.1)	— (—)	2 (1.3)	159 (100.0)
済生会		36 (69.2)	13 (25.0)	2 (3.8)	— (—)	1 (1.9)	52 (100.0)
北海道社会事業協会		2 (100.0)	— (—)	— (—)	— (—)	— (—)	2 (100.0)
厚生連		88 (71.5)	30 (24.4)	4 (3.3)	— (—)	1 (0.8)	123 (100.0)
国民健康保険 団体連合会		3 (42.9)	2 (28.6)	2 (28.6)	— (—)	— (—)	7 (100.0)
全国社会保険 協会連合会		47 (72.3)	15 (23.1)	2 (3.1)	— (—)	1 (1.5)	65 (100.0)
厚生団		10 (55.6)	6 (33.3)	1 (5.6)	— (—)	1 (5.6)	18 (100.0)
船員保険会		3 (100.0)	— (—)	— (—)	— (—)	— (—)	3 (100.0)
健康保険組合 及びその連合会		29 (76.3)	7 (18.4)	— (—)	— (—)	2 (5.3)	38 (100.0)
共済組合 及びその連合会		73 (76.0)	18 (18.8)	3 (3.1)	— (—)	2 (2.1)	96 (100.0)
国民健康保険組 合		12 (70.6)	4 (23.5)	1 (5.9)	— (—)	— (—)	17 (100.0)
公益法人		18 (81.8)	4 (18.2)	— (—)	— (—)	— (—)	22 (100.0)
医療法人		222 (69.4)	74 (23.1)	16 (5.0)	2 (0.6)	6 (1.9)	320 (100.0)
学校法人		86 (80.4)	21 (19.6)	— (—)	— (—)	— (—)	107 (100.0)
会社		48 (82.8)	10 (17.2)	— (—)	— (—)	— (—)	58 (100.0)
その他の法人		81 (61.8)	44 (33.6)	4 (3.1)	— (—)	2 (1.5)	131 (100.0)
個人		69 (73.4)	17 (18.1)	6 (6.4)	2 (2.1)	— (—)	94 (100.0)
無回答・不明		27 (75.0)	6 (16.7)	3 (8.3)	— (—)	— (—)	36 (100.0)
計		2,406 (78.6)	516 (16.8)	78 (2.5)	8 (0.3)	55 (1.8)	3,063 (100.0)

第79表 職種・週休取得状況

週休取得状況 職 種	とっている	とれない こともある	とれない ことが多い	まったく とれない	無 回 答 不 明	計
助 産 婦	129 (75.9)	29 (17.1)	10 ( 5.9)	1 ( 0.6)	1 ( 0.6)	170 (100.0)
看 護 婦 (士)	1,830 (79.8)	366 (16.0)	52 ( 2.3)	5 ( 0.2)	41 ( 1.8)	2,294 (100.0)
進学コース在学中 准看護婦(士)	19 (86.4)	3 (13.6)	— ( —)	— ( —)	— ( —)	22 (100.0)
准看護婦(士)	422 (74.0)	117 (20.5)	16 ( 2.8)	2 ( 0.4)	13 ( 2.3)	570 (100.0)
無 回 答 ・ 不 明	6 (85.1)	1 (14.3)	— ( —)	— ( —)	— ( —)	7 (100.0)
計	2,406 (78.6)	516 (16.8)	78 ( 2.5)	8 ( 0.3)	55 ( 1.8)	3,063 (100.0)

第80表 職位・週休取得状況

週休取得状況 職 位	とっている	とれない こともある	とれない ことが多い	まったく とれない	無 回 答 不 明	計
看護部(科)長・ 総看護婦長	79 (68.7)	28 (24.3)	5 ( 4.3)	2 ( 1.7)	1 ( 0.9)	115 (100.0)
副看護部(科)長・ 副総看護婦長	32 (82.1)	6 (15.4)	— ( —)	— ( —)	1 ( 2.6)	39 (100.0)
複数の病棟の管理婦長	29 (80.6)	6 (16.7)	— ( —)	— ( —)	1 ( 2.8)	36 (100.0)
婦長または婦長相当職	269 (76.2)	61 (17.3)	13 ( 3.7)	— ( —)	10 ( 2.8)	353 (100.0)
婦長を補佐する主任	229 (78.4)	50 (17.1)	8 ( 2.7)	— ( —)	5 ( 1.7)	292 (100.0)
職位はないが婦長・ 主任を補佐する立場	309 (78.0)	70 (17.7)	11 ( 2.8)	1 ( 0.3)	5 ( 1.3)	396 (100.0)
一 般	1,443 (80.0)	285 (15.8)	41 ( 2.3)	4 ( 0.2)	30 ( 1.7)	1,803 (100.0)
無 回 答 ・ 不 明	16 (55.2)	10 (34.5)	— ( —)	1 ( 3.4)	2 ( 6.9)	29 (100.0)
計	2,406 (78.6)	516 (16.8)	78 ( 2.5)	8 ( 0.3)	55 ( 1.8)	3,063 (100.0)

第81表 勤続年数・所定年次有給休暇日数

所定有給休暇 日数 勤続年数	な し	1～4日	5～9	10～14	15～19	20	21	22日以上	無 回 答 不 明	計	平 均 所定日数
1 年 目	4 ( 8.5)	2 ( 4.3)	11 (23.4)	5 (10.6)	— ( — )	21 (44.6)	2 ( 4.3)	— ( — )	2 ( 4.3)	47 (100.0)	13.2 <sup>1)</sup>
2 ～ 3	1 ( 0.2)	3 ( 0.5)	81 (13.6)	90 (15.1)	43 ( 7.2)	334 (56.2)	31 ( 5.2)	— ( — )	12 ( 2.0)	595 (100.0)	16.5
4 ～ 6	2 ( 0.3)	2 ( 0.3)	49 ( 7.2)	72 (10.6)	45 ( 6.6)	458 (67.2)	39 ( 5.7)	2 ( 0.3)	12 ( 1.8)	680 (100.0)	17.9
7 ～ 9	1 ( 0.2)	— ( — )	12 ( 2.5)	41 ( 8.6)	33 ( 6.9)	335 (69.9)	36 ( 7.5)	2 ( 0.4)	19 ( 4.0)	479 (100.0)	18.8
10 ～ 14	— ( — )	1 ( 0.2)	9 ( 1.7)	13 ( 2.5)	30 ( 5.8)	423 (82.0)	22 ( 4.3)	1 ( 0.2)	17 ( 3.3)	516 (100.0)	19.4
15 ～ 19	— ( — )	— ( — )	1 ( 0.4)	4 ( 1.5)	3 ( 1.1)	232 (85.2)	21 ( 7.7)	1 ( 0.4)	10 ( 3.7)	272 (100.0)	19.9
20 ～ 24	— ( — )	— ( — )	— ( — )	1 ( 0.4)	— ( — )	206 (88.1)	19 ( 8.1)	1 ( 0.4)	7 ( 3.0)	234 (100.0)	20.1
25 ～ 29	— ( — )	— ( — )	— ( — )	1 ( 0.9)	— ( — )	113 (96.5)	3 ( 2.6)	— ( — )	— ( — )	117 (100.0)	19.9
30 年 以 上	— ( — )	— ( — )	— ( — )	— ( — )	1 ( 0.9)	97 (89.9)	9 ( 8.3)	— ( — )	1 ( 0.9)	108 (100.0)	20.1
無回答・不明	— ( — )	— ( — )	2 (13.3)	— ( — )	— ( — )	10 (66.7)	— ( — )	— ( — )	3 (20.0)	15 (100.0)	17.8
計	8 ( 0.3)	8 ( 0.3)	165 ( 5.4)	227 ( 7.4)	155 ( 5.1)	2,229 (72.7)	182 ( 5.9)	7 ( 0.2)	83 ( 2.7)	3,063 (100.0)	18.5

昭和58年 病院における看護職員の労働実態調査

第82表 設置主体・所定年次有給休暇日数

所定有給 休暇日数 設置主体	な し	1～4日	5～9	10～14	15～19	20	21	22 日 以 上	無回答 不 明	計	平 均 所 日 定 数
国 立 病 院	— (—)	— (—)	1 (0.5)	3 (1.5)	3 (1.5)	195 (95.5)	1 (0.5)	— (—)	1 (0.5)	204 (100.0)	19.7日
国 立 療 養 所	— (—)	— (—)	— (—)	— (—)	— (—)	179 (98.8)	1 (0.6)	— (—)	1 (0.6)	181 (100.0)	20.0
国 (文部省)	— (—)	— (—)	— (—)	— (—)	3 (2.2)	131 (97.8)	— (—)	— (—)	— (—)	134 (100.0)	19.9
国 (労働福祉 事業団)	— (—)	— (—)	— (—)	— (—)	— (—)	75 (97.4)	1 (1.3)	— (—)	1 (1.3)	77 (100.0)	20.0
国 (三公社)	— (—)	— (—)	— (—)	— (—)	— (—)	45 (97.8)	— (—)	— (—)	1 (2.2)	46 (100.0)	20.0
国 (その他)	— (—)	— (—)	— (—)	3 (10.0)	— (—)	25 (83.4)	— (—)	1 (3.3)	1 (3.3)	30 (100.0)	19.2
都 道 府 県	— (—)	— (—)	3 (0.8)	2 (0.5)	3 (0.8)	369 (95.1)	5 (1.3)	— (—)	6 (1.5)	388 (100.0)	19.8
市 町 村	— (—)	— (—)	3 (0.5)	12 (1.8)	8 (1.2)	612 (93.3)	15 (2.4)	— (—)	5 (0.8)	655 (100.0)	19.8
日 赤	— (—)	— (—)	— (—)	3 (1.9)	2 (1.3)	16 (10.1)	136 (85.4)	— (—)	2 (1.3)	159 (100.0)	20.6
済 生 会	— (—)	— (—)	3 (5.8)	6 (11.5)	3 (5.8)	31 (59.6)	1 (1.9)	— (—)	8 (15.4)	52 (100.0)	17.8
北海道社会事業 協 会	— (—)	— (—)	— (—)	— (—)	— (—)	2 (100.0)	— (—)	— (—)	— (—)	2 (100.0)	20.0
厚 生 連	— (—)	1 (0.8)	4 (3.3)	16 (13.0)	18 (14.6)	74 (60.1)	4 (3.3)	— (—)	6 (4.9)	123 (100.0)	17.8
国民健康保険 団 体 連 合 会	— (—)	— (—)	— (—)	1 (14.3)	— (—)	6 (85.7)	— (—)	— (—)	— (—)	7 (100.0)	18.6
全国社会保険 協 会 連 合 会	— (—)	— (—)	3 (4.6)	10 (15.4)	— (—)	50 (76.9)	— (—)	— (—)	2 (3.1)	65 (100.0)	18.0
厚 生 団	— (—)	— (—)	1 (5.6)	— (—)	1 (5.6)	14 (77.6)	1 (5.6)	— (—)	1 (5.6)	18 (100.0)	19.2
船 員 保 険 会	— (—)	— (—)	1 (33.3)	1 (33.3)	1 (33.3)	— (—)	— (—)	— (—)	— (—)	3 (100.0)	12.0
健康保険組合 及びその連合会	— (—)	— (—)	3 (7.9)	6 (15.8)	3 (7.9)	25 (65.8)	— (—)	— (—)	1 (2.6)	38 (100.0)	17.2
共 済 組 合 及びその連合会	— (—)	1 (1.0)	1 (1.0)	6 (6.3)	14 (14.6)	65 (67.8)	1 (1.0)	3 (3.1)	5 (5.2)	96 (100.0)	18.9
国民健康保険 組 合	— (—)	— (—)	— (—)	— (—)	— (—)	14 (82.3)	— (—)	1 (5.9)	2 (11.8)	17 (100.0)	20.3
公 益 法 人	— (—)	— (—)	1 (4.5)	4 (18.2)	2 (9.1)	12 (54.6)	1 (4.5)	— (—)	2 (9.1)	22 (100.0)	17.8
医 療 法 人	4 (1.3)	4 (1.3)	74 (23.1)	79 (24.7)	35 (10.9)	105 (32.8)	1 (0.3)	1 (0.3)	17 (5.3)	320 (100.0)	13.8
学 校 法 人	— (—)	— (—)	6 (5.6)	8 (7.5)	22 (20.6)	58 (54.2)	9 (8.4)	— (—)	4 (3.7)	107 (100.0)	18.0
会 社	— (—)	— (—)	1 (1.7)	12 (20.7)	9 (15.5)	34 (58.7)	— (—)	— (—)	2 (3.4)	58 (100.0)	17.5
その他の法人	1 (0.8)	1 (0.8)	17 (13.0)	32 (24.4)	16 (12.2)	53 (40.5)	3 (2.3)	1 (0.8)	7 (5.3)	131 (100.0)	15.6
個 人	3 (3.2)	1 (1.1)	40 (42.6)	18 (19.1)	9 (9.6)	18 (19.1)	2 (2.1)	— (—)	3 (3.2)	94 (100.0)	11.3
無回答・不明	— (—)	— (—)	2 (5.6)	5 (13.9)	3 (8.3)	21 (58.3)	— (—)	— (—)	5 (13.9)	36 (100.0)	17.6
計	8 (0.3)	8 (0.3)	164 (5.4)	227 (7.4)	155 (5.1)	2,229 (72.7)	182 (5.9)	7 (0.2)	83 (2.7)	3,063 (100.0)	18.5

第83表 勤続年数・設置主体・平均所定年次有給休暇日数

勤続年数 設置主体	1～3年目	4～6	7～9	10年以上	計
国立病院	19.7 日	19.7 日	19.6 日	19.9 日	19.7 日
国立療養所	20.0	20.0	20.0	20.0	20.0
国（文部省）	20.0	19.5	20.0	20.0	19.9
国（労働福祉事業団）	20.0	20.0	20.0	20.0	20.0
国（三公社）	20.0	20.0	20.0	20.0	20.0
国（その他）	17.3	18.0	21.0	20.0	19.2
都道府県	19.3	20.0	20.0	19.9	19.8
市町村	19.4	19.8	19.9	19.9	19.8
日赤	20.2	20.3	21.0	20.9	20.6
済生会	16.1	17.7	19.8	19.7	17.8
北海道社会事業協会	—	20.0	—	20.0	20.0
厚生連	15.6	16.2	16.9	20.0	17.8
国民健康保険会 団体連合会	10.0	—	20.0	20.0	18.6
全国社会保険会 協会連合会	12.9	19.3	20.0	19.2	18.0
厚生団	18.0	20.1	20.0	19.3	19.2
船員保険会	12.0	7.0	17.0	—	12.0
健康保険組合会 及びその連合会	12.0	18.6	18.9	17.0	17.2
共済組合及び その連合会	15.7	19.6	20.4	19.6	18.9
国民健康保険組合	20.0	20.0	20.0	20.6	20.3
公益法人	17.6	14.0	20.0	17.9	17.8
医療法人	10.2	11.7	13.6	18.9	13.8
学校法人	9.5	17.6	19.2	20.0	18.0
会社	15.9	16.0	17.6	19.3	17.5
その他の法人	12.4	15.1	14.8	18.9	15.6
個人	7.7	11.7	15.2	16.3	11.3
無回答・不明	...	...	...	...	17.6
計	16.3	17.9	18.8	19.7	18.5

昭和58年 病院における看護職員の労働実態調査

第84表 勤続年数・年次有給休暇取得日数及び取得率（勤続年数2年目以上の者）

有給休暇 取得日数 勤続年数	な し	1～4日	5～9	10～14	15～19	20～24	24日以上	無 回 答 不 明	計	平 均 取得日数	取 得 率
2～3年目	60 (10.1)	149 (25.0)	175 (29.5)	134 (22.5)	43 (7.2)	10 (1.7)	— (—)	24 (4.0)	595 (100.0)	6.9 <sup>日</sup>	41.8 <sup>%</sup>
4～6	25 (3.7)	90 (13.2)	182 (26.8)	199 (29.3)	107 (15.7)	44 (6.5)	5 (0.7)	28 (4.1)	680 (100.0)	10.0	55.9
7～9	25 (5.2)	49 (10.2)	103 (21.5)	148 (30.9)	92 (19.2)	41 (8.6)	— (—)	21 (4.4)	479 (100.0)	10.6	56.4
10～14	13 (2.5)	39 (7.6)	118 (22.9)	154 (29.7)	115 (22.3)	52 (10.1)	2 (0.4)	23 (4.5)	516 (100.0)	11.5	59.3
15～19	9 (3.3)	30 (11.0)	56 (20.6)	79 (29.0)	60 (22.1)	25 (9.2)	1 (0.4)	12 (4.4)	272 (100.0)	11.1	55.8
20～24	10 (4.3)	26 (11.1)	51 (21.8)	73 (31.2)	37 (15.8)	25 (10.7)	1 (0.4)	11 (4.7)	234 (100.0)	10.7	53.2
25～29	3 (2.6)	12 (10.3)	26 (22.2)	39 (33.2)	23 (19.7)	9 (7.7)	1 (0.9)	4 (3.4)	117 (100.0)	11.1	55.8
30年以上	3 (2.8)	15 (13.9)	26 (24.1)	34 (31.4)	22 (20.4)	4 (3.7)	1 (0.9)	3 (2.8)	108 (100.0)	10.1	50.2
計	148 (4.9)	410 (13.7)	737 (24.6)	860 (28.6)	499 (16.6)	210 (7.0)	11 (0.4)	126 (4.2)	3,001 <sup>*</sup> (100.0)	9.9	53.5

\* 「勤続年数」が無回答の者を除いた値である。

第85表 設置主体・年次有給休暇の取得日数（勤続年数2年目以上の者）

有給休暇 取得日数 設置主体	なし	1～4日	5～9	10～14	15～19	20～24	25日 以上	無回答 不明	計	平均 取得日数
国立病院	1 (0.5)	7 (3.6)	42 (21.5)	82 (42.0)	37 (19.0)	12 (6.2)	— (—)	14 (7.2)	195 (100.0)	11.8日
国立療養所	1 (0.6)	7 (3.9)	19 (10.6)	62 (34.6)	56 (31.3)	26 (14.5)	2 (1.1)	6 (3.4)	179 (100.0)	13.7
国（文部省）	2 (1.5)	7 (5.4)	25 (19.2)	41 (31.6)	39 (30.0)	14 (10.8)	— (—)	2 (1.5)	130 (100.0)	12.5
国（労働福祉 事業団）	— (—)	8 (10.5)	20 (26.3)	22 (28.9)	16 (21.1)	6 (7.9)	— (—)	4 (5.3)	76 (100.0)	11.1
国（三公社）	— (—)	5 (10.9)	4 (8.7)	4 (8.7)	13 (28.3)	17 (36.9)	1 (2.2)	2 (4.3)	46 (100.0)	15.1
国（その他）	— (—)	3 (10.0)	8 (26.7)	13 (43.3)	— (—)	2 (6.7)	1 (3.3)	3 (10.0)	30 (100.0)	10.1
都道府県	7 (1.8)	33 (8.7)	97 (25.5)	117 (30.7)	88 (23.1)	24 (6.3)	— (—)	15 (3.9)	381 (100.0)	11.1
市町村	16 (2.5)	91 (14.0)	184 (28.4)	186 (28.7)	104 (16.0)	39 (6.0)	2 (0.3)	26 (4.0)	648 (100.0)	9.8
日赤	10 (6.4)	22 (14.0)	46 (29.4)	34 (21.7)	25 (15.9)	12 (7.6)	4 (2.5)	4 (2.5)	157 (100.0)	10.0
済生会	5 (9.8)	11 (21.6)	15 (29.3)	12 (23.5)	1 (2.0)	1 (2.0)	— (—)	6 (11.8)	51 (100.0)	6.5
北海道社会事業協会	— (—)	— (—)	— (—)	1 (50.0)	1 (50.0)	— (—)	— (—)	— (—)	2 (100.0)	12.5
厚生連	11 (9.1)	24 (19.8)	28 (23.1)	40 (33.1)	12 (9.9)	4 (3.3)	— (—)	2 (1.7)	121 (100.0)	7.9
国民健康保険団体 連合会	— (—)	1 (14.3)	2 (28.6)	2 (28.6)	2 (28.6)	— (—)	— (—)	— (—)	7 (100.0)	9.6
全国社会保険協会 連合会	1 (1.6)	13 (20.6)	8 (12.7)	20 (31.8)	12 (19.0)	7 (11.1)	— (—)	2 (3.2)	63 (100.0)	10.6
厚生団	1 (5.6)	— (—)	5 (27.8)	8 (44.3)	3 (16.7)	— (—)	— (—)	1 (5.6)	18 (100.0)	10.8
船員保険会	— (—)	2 (66.7)	— (—)	1 (33.3)	— (—)	— (—)	— (—)	— (—)	3 (100.0)	5.3
健康保険組合 及びその連合会	4 (10.8)	6 (16.2)	8 (21.6)	9 (24.4)	3 (8.1)	6 (16.2)	— (—)	1 (2.7)	37 (100.0)	9.4
共済組合 及びその連合会	6 (6.4)	19 (20.2)	25 (26.6)	19 (20.2)	11 (11.7)	8 (8.5)	— (—)	6 (6.4)	94 (100.0)	8.8
国民健康保険組合	1 (5.9)	5 (29.4)	5 (29.4)	3 (17.6)	— (—)	1 (5.9)	— (—)	2 (11.8)	17 (100.0)	6.8
公益法人	— (—)	2 (9.1)	6 (27.3)	9 (40.9)	2 (9.1)	1 (4.5)	— (—)	2 (9.1)	22 (100.0)	9.3
医療法人	35 (11.3)	76 (24.5)	81 (26.2)	71 (22.9)	24 (7.7)	11 (3.5)	— (—)	12 (3.9)	310 (100.0)	7.2
学校法人	1 (1.0)	16 (15.2)	23 (21.8)	36 (34.3)	22 (21.0)	7 (6.7)	— (—)	— (—)	105 (100.0)	10.5
会社	4 (6.9)	8 (13.8)	19 (32.8)	12 (20.7)	9 (15.5)	5 (8.6)	— (—)	1 (1.7)	58 (100.0)	9.5
その他の法人	16 (12.8)	19 (15.2)	36 (28.8)	32 (25.6)	8 (6.4)	5 (4.0)	1 (0.8)	8 (6.4)	125 (100.0)	7.8
個人	24 (26.4)	24 (26.4)	22 (24.2)	13 (14.3)	2 (2.2)	2 (2.2)	— (—)	4 (4.4)	91 (100.0)	5.0
無回答・不明	2 (5.7)	1 (2.9)	9 (25.7)	11 (31.4)	9 (25.7)	— (—)	— (—)	3 (8.6)	35 (100.0)	10.6
計	148 (4.9)	410 (13.7)	737 (24.6)	860 (28.6)	499 (16.6)	210 (7.0)	11 (0.4)	126 (4.2)	3,001 (100.1)	9.9

第86表 勤続年数・設置主体・平均年次有給休暇取得日数（勤続年数2年目以上の者）

勤続年数 設置主体	2～3年	4～6	7～9	10年以上	全 体
国 立 病 院	10.7 <sup>日</sup>	11.8 <sup>日</sup>	12.1 <sup>日</sup>	12.2 <sup>日</sup>	11.8 <sup>日</sup>
国 立 療 養 所	10.6	14.0	13.8	14.2	13.7
国（文 部 省）	9.7	12.8	15.4	12.8	12.5
国（労働福祉事業団）	8.1	10.4	14.3	11.7	11.1
国（三 公 社）	7.0（5）	13.3（7）	16.0（2）	16.9	15.1
国（そ の 他）	6.8（6）	13.0（4）	10.8（4）	10.5	10.1
都 道 府 県	8.5	11.4	11.4	11.7	11.1
市 町 村	7.5	10.2	10.7	10.2	9.8
日 赤	6.0	10.8	10.2	11.4	10.0
済 生 会	3.8（8）	8.0	6.8（5）	6.4	6.5
北 海 道 社 会 事 業 協 会	・	10.0（1）	・	15.0（1）	12.5（2）
厚 生 連	5.0	7.6	11.1	8.0	7.9
国民健康保険団体連合会	5.0（1）	・	11.8（4）	7.5（2）	9.6（7）
全国社会保険協会連合会	3.8	13.7	13.7	10.9	10.6
厚 生 団	7.7（6）	11.7（7）	8.0（1）	15.7（3）	10.8
船 員 保 險 会	4.0（7）	2.0（1）	10.0（1）	・	5.3（3）
健 康 保 險 組 合 会 及 び そ の 連 合 会	6.4（5）	10.8	9.7	9.1	9.4
共済組合及びその連合会	6.9	8.8	8.8	9.9	8.8
国 民 健 康 保 險 組 合	20.0（1）	6.8（4）	3.0（2）	6.1（8）	6.8
公 益 法 人	7.4（5）	12.0（1）	5.0（1）	10.2	9.3
医 療 法 人	4.6	6.9	7.1	9.7	7.2
学 校 法 人	6.5	12.8	9.6	13.7	10.5
会 社	5.8	8.3	16.5（6）	10.8	9.5
そ の 他 の 法 人	5.4	7.9	8.9	8.9	7.8
個 人	2.9	4.9	8.3	7.6	5.0
計	6.9	10.0	10.6	11.1	9.9

（ ）は人数，サンプル数が1桁のもののみ掲載した。



第87表 勤続年数・職種・平均年次有給休暇取得日数（勤続年数2年目以上の者）

職 種 \ 勤続年数	2 ～ 3 年	4 ～ 6	7 ～ 9	10 年 以上	計
助 産 婦	8.3 <sup>日</sup> ( 41 )	10.3 <sup>日</sup> ( 33 )	8.5 <sup>日</sup> ( 24 )	10.8 <sup>日</sup> ( 62 )	9.7 <sup>日</sup> ( 160 )
看 護 婦 (士)	7.0 ( 461 )	10.1 ( 498 )	10.9 ( 336 )	11.1 ( 857 )	10.0 ( 2,152 )
進学コース在学中 准看護婦(士)	7.5 ( 9 )	4.0 ( 6 )	8.8 ( 3 )	10.0 ( 2 )	7.5 ( 20 )
准看護婦(士)	5.5 ( 60 )	9.4 ( 113 )	10.1 ( 94 )	11.1 ( 269 )	9.9 ( 536 )
計	6.9 ( 571 )	10.0 ( 652 )	10.6 ( 458 )	11.1 ( 1,194 )	9.9 ( 2,875 )*

\*「職種」及び「勤続年数」に無回答の者も含んだ数値

第88表 勤続年数・職位・平均年次有給休暇取得日数（勤続年数2年目以上の者）

職 位 \ 勤続年数	2 ～ 3 年	4 ～ 6	7 ～ 9	10 年 以上	計
看護部(科)長	3.8 <sup>日</sup> ( 12 )	4.9 <sup>日</sup> ( 11 )	6.7 <sup>日</sup> ( 9 )	8.2 <sup>日</sup> ( 78 )	7.3 <sup>日</sup> ( 110 )
総看護婦長					
副看護部(科)長	10.8 ( 4 )	7.0 ( 4 )	10.5 ( 2 )	9.6 ( 25 )	9.5 ( 35 )
副総看護婦長					
複数の病棟の 管 理 婦 長	5.3 ( 4 )	3.0 ( 2 )	5.2 ( 5 )	10.3 ( 22 )	8.5 ( 33 )
婦 長 また は 婦 長 相 当 職	5.8 ( 21 )	7.6 ( 33 )	8.0 ( 38 )	9.6 ( 241 )	9.0 ( 333 )
婦長を補佐する主任	7.3 ( 17 )	8.6 ( 31 )	10.2 ( 36 )	10.5 ( 192 )	10.0 ( 276 )
職位はないが婦長・ 主任を補佐する立場	7.1 ( 52 )	9.5 ( 107 )	10.6 ( 84 )	11.8 ( 133 )	10.2 ( 376 )
一 般	7.0 ( 458 )	10.6 ( 460 )	11.3 ( 279 )	12.4 ( 489 )	10.3 ( 1,686 )
計	6.9 ( 571 )	10.0 ( 652 )	10.6 ( 458 )	11.1 ( 1,194 )	9.9 ( 2,875 )*

\*「職位」及び「勤続年数」に無回答の者も含んだ数値

昭和58年 病院における看護職員の労働実態調査

第89表 設置主体・夏季休暇の有無及び休日日数

設置主体	夏季休暇の有無				夏季休暇日数別（「夏季休暇のある人」の再掲）									
	あ る	な い	無回答 不 明	計	1 日	2	3	4	5	6	7	8 日 以 上	無回答 不 明	小 計
国 立 病 院	43 (21.1)	158 (77.5)	3 (1.5)	204 (100.0)	1 (2.3)	1 (2.3)	2 (4.7)	1 (2.3)	7 (16.3)	11 (25.6)	15 (34.9)	5 (11.6)	— (—)	43 (100.0)
国 立 療 養 所	36 (19.9)	137 (75.7)	8 (4.4)	181 (100.0)	— (—)	1 (2.8)	3 (8.3)	3 (8.3)	2 (5.6)	7 (19.4)	14 (38.9)	4 (11.1)	2 (5.6)	36 (100.0)
国 (文 部 省)	5 (3.7)	127 (94.8)	2 (1.5)	134 (100.0)	— (—)	— (—)	2 (40.0)	1 (20.0)	— (—)	— (—)	1 (20.0)	— (—)	1 (20.0)	5 (100.0)
国 (労働福祉 事業団)	76 (98.7)	— (—)	1 (1.3)	77 (100.0)	— (—)	— (—)	— (—)	2 (2.6)	73 (96.1)	1 (1.3)	— (—)	— (—)	— (—)	76 (100.0)
国 (三 公 社)	7 (15.2)	38 (82.6)	1 (2.2)	46 (100.0)	1 (14.3)	4 (57.1)	— (—)	1 (14.3)	— (—)	— (—)	1 (14.3)	— (—)	— (—)	7 (100.0)
国 (そ の 他)	12 (40.0)	17 (56.7)	1 (3.3)	30 (100.0)	1 (8.3)	8 (66.7)	— (—)	— (—)	2 (16.7)	— (—)	1 (8.3)	— (—)	— (—)	12 (100.0)
都 道 府 県	320 (82.5)	66 (17.0)	2 (0.5)	388 (100.0)	1 (0.3)	3 (0.9)	47 (14.7)	18 (5.6)	87 (27.2)	54 (16.9)	100 (31.3)	4 (1.3)	6 (1.9)	320 (100.0)
市 町 村	546 (83.4)	101 (15.4)	8 (1.2)	655 (100.0)	8 (1.5)	16 (2.9)	62 (11.4)	23 (4.2)	56 (10.3)	104 (19.0)	176 (32.2)	93 (17.0)	8 (1.5)	546 (100.0)
日 赤	84 (52.8)	73 (45.9)	2 (1.3)	159 (100.0)	4 (4.8)	5 (6.0)	24 (28.6)	4 (4.8)	34 (40.5)	11 (13.1)	1 (1.2)	— (—)	1 (1.2)	84 (100.0)
済 生 会	36 (69.2)	14 (26.9)	2 (3.8)	52 (100.0)	1 (2.8)	1 (2.8)	15 (41.7)	7 (19.4)	5 (13.9)	2 (5.6)	5 (13.9)	— (—)	— (—)	36 (100.0)
北 海 道 社会事業協会	1 (50.0)	1 (50.0)	— (—)	2 (100.0)	1 (100.0)	— (—)	— (—)	— (—)	— (—)	— (—)	— (—)	— (—)	— (—)	1 (100.0)
厚 生 連	74 (60.2)	49 (39.8)	— (—)	123 (100.0)	6 (8.1)	11 (14.9)	24 (32.4)	6 (8.1)	15 (20.3)	3 (4.1)	— (—)	9 (12.2)	— (—)	74 (100.0)
国民健康保険 団体連合会	6 (85.7)	1 (14.3)	— (—)	7 (100.0)	1 (16.7)	— (—)	3 (50.0)	— (—)	— (—)	— (—)	1 (16.7)	1 (16.7)	— (—)	6 (100.0)
全国社会保険 協会連合会	44 (67.7)	20 (30.8)	1 (1.5)	65 (100.0)	2 (4.5)	1 (2.3)	11 (25.0)	6 (13.6)	7 (15.9)	14 (31.8)	— (—)	2 (4.5)	1 (2.3)	44 (100.0)
厚 生 団	— (—)	17 (94.7)	1 (5.6)	18 (100.0)	・	・	・	・	・	・	・	・	・	・ (100.0)
船 員 保 険 会	3 (100.0)	— (—)	— (—)	3 (100.0)	— (—)	— (—)	— (—)	3 (100.0)	— (—)	— (—)	— (—)	— (—)	— (—)	3 (100.0)
健康保険組合 及びその連合会	13 (34.2)	24 (63.2)	1 (2.6)	38 (100.0)	— (—)	1 (7.7)	6 (46.2)	1 (7.7)	3 (23.1)	2 (15.4)	— (—)	— (—)	— (—)	13 (100.0)
共 済 組 合 及びその連合会	71 (74.0)	22 (22.9)	3 (3.1)	96 (100.0)	1 (1.4)	6 (8.5)	15 (21.1)	32 (45.1)	7 (9.9)	4 (5.6)	3 (4.2)	— (—)	3 (4.2)	71 (100.0)
国民健康保険 組 合	13 (76.5)	3 (17.6)	1 (5.9)	17 (100.0)	— (—)	— (—)	4 (30.8)	2 (15.4)	1 (7.7)	2 (15.4)	2 (15.4)	2 (15.4)	— (—)	13 (100.0)
公 益 法 人	16 (72.7)	6 (27.3)	— (—)	22 (100.0)	— (—)	3 (18.8)	6 (37.5)	4 (25.0)	1 (6.3)	1 (6.3)	1 (6.3)	— (—)	— (—)	16 (100.0)
医 療 法 人	235 (73.4)	79 (24.7)	6 (1.9)	320 (100.0)	20 (8.5)	84 (35.7)	85 (36.2)	20 (8.5)	16 (6.8)	6 (2.6)	— (—)	4 (1.7)	— (—)	235 (100.0)
学 校 法 人	90 (84.1)	17 (15.9)	— (—)	107 (100.0)	2 (2.2)	1 (1.1)	10 (11.1)	18 (20.0)	40 (44.4)	6 (6.7)	10 (11.1)	1 (1.1)	2 (2.2)	90 (100.0)
会 社	31 (53.4)	27 (46.6)	— (—)	58 (100.0)	3 (9.7)	10 (32.3)	7 (22.6)	3 (9.7)	4 (12.9)	— (—)	1 (3.2)	3 (9.7)	— (—)	31 (100.0)
その他の法人	96 (73.3)	33 (25.2)	2 (1.5)	131 (100.0)	2 (2.1)	22 (22.9)	27 (28.1)	17 (17.7)	12 (12.5)	8 (8.3)	5 (5.2)	3 (3.1)	— (—)	96 (100.0)
個 人	61 (64.9)	33 (35.1)	— (—)	94 (100.0)	5 (8.2)	18 (29.5)	31 (50.8)	1 (1.6)	4 (6.6)	2 (3.3)	— (—)	— (—)	— (—)	61 (100.0)
無 回 答 ・ 不 明	24 (66.7)	11 (30.6)	1 (2.8)	36 (100.0)	— (—)	3 (12.5)	8 (33.3)	1 (4.2)	5 (20.8)	4 (16.7)	2 (8.3)	1 (4.2)	— (—)	24 (100.0)
計	1,943 (83.4)	1,074 (35.1)	46 (1.5)	3,063 (100.0)	60 (3.1)	199 (10.2)	392 (20.2)	174 (9.0)	381 (19.6)	242 (12.5)	339 (17.4)	131 (6.8)	24 (1.2)	1,943 (100.0)

第90表 設置主体・勤務時間外拘束の有無

勤務時間外拘束の有無 設置主体	あ る	な い	無回答 不 明	計
国 立 病 院	33 (16.2)	154 (75.5)	17 ( 8.3)	204 (100.0)
国 立 療 養 所	21 (11.6)	143 (79.0)	17 ( 9.4)	181 (100.0)
国 (文 部 省)	18 (13.4)	105 (78.4)	11 ( 8.2)	134 (100.0)
国(労働福祉事業団)	12 (15.6)	60 (77.9)	5 ( 6.5)	77 (100.0)
国 (三 公 社)	3 ( 6.5)	42 (91.3)	1 ( 2.2)	46 (100.0)
国 (そ の 他)	4 (13.3)	22 (73.3)	4 (13.3)	30 (100.0)
都 道 府 県	74 (19.1)	293 (75.5)	21 ( 5.4)	388 (100.0)
市 町 村	153 (23.4)	458 (69.9)	44 ( 6.7)	655 (100.0)
日 赤	26 (16.4)	127 (79.9)	6 ( 3.8)	159 (100.0)
済 生 会	12 (23.1)	39 (75.0)	1 ( 1.9)	52 (100.0)
北 海 道 道 会 社 事 業 協 会	- ( - )	2 (100.0)	- ( - )	2 (100.0)
厚 生 連	17 (13.8)	99 (80.5)	7 ( 5.7)	123 (100.0)
国民健康保険 団体連 合 会	1 (14.3)	5 (71.4)	1 (14.3)	7 (100.0)
全国社会保険協会 連 合 会	10 (15.4)	51 (78.5)	4 ( 6.2)	65 (100.0)
厚 生 団	2 (11.1)	16 (88.9)	- ( - )	18 (100.0)
船 員 保 險 会	- ( - )	2 (66.7)	1 (33.3)	3 (100.0)
健康保険組合 及びその連合会	6 (15.8)	29 (76.3)	3 ( 7.9)	38 (100.0)
共 済 組 合 及びその連合会	15 (15.6)	76 (79.2)	5 ( 5.2)	96 (100.0)
国民健康保険組合	4 (23.5)	12 (70.6)	1 ( 5.9)	17 (100.0)
公 益 法 人	4 (18.2)	17 (77.3)	1 ( 4.5)	22 (100.0)
医 療 法 人	73 (22.8)	221 (69.1)	26 ( 8.1)	320 (100.0)
学 校 法 人	15 (14.0)	83 (77.6)	9 ( 8.4)	107 (100.0)
会 社	10 (17.2)	45 (77.6)	3 ( 5.2)	58 (100.0)
そ の 他 の 法 人	26 (19.8)	95 (72.5)	10 ( 7.6)	131 (100.0)
個 人	33 (35.1)	53 (56.4)	8 ( 8.5)	94 (100.0)
無 回 答 明	7 (19.4)	26 (72.2)	3 ( 8.3)	36 (100.0)
計	579 (18.9)	2,275 (74.3)	209 ( 6.8)	3,063 (100.0)

第91表 許可病床数・勤務時間外拘束の有無

勤務時間外拘束の有無 設置主体	あ る	な い	無回答 不 明	計
49 床 以 下	29 (34.9)	43 (51.8)	11 (13.3)	83 (100.0)
50 ～ 99	53 (31.0)	100 (58.5)	18 (10.5)	171 (100.0)
100 ～ 299	210 (21.4)	709 (72.1)	64 ( 6.5)	983 (100.0)
300 ～ 499	157 (17.9)	654 (74.7)	65 ( 7.4)	876 (100.0)
500 ～ 999	107 (13.2)	661 (81.8)	40 ( 5.0)	808 (100.0)
1000 床 以 上	15 (14.0)	83 (77.6)	9 ( 8.4)	107 (100.0)
無 回 答 明	8 (22.9)	25 (71.4)	2 ( 5.7)	35 (100.0)
計	579 (18.9)	2,275 (74.3)	209 ( 6.8)	3,063 (100.0)

第92表 勤務病棟等・勤務時間外拘束の有無

勤務時間外拘束の有無 勤務病棟等	あ る	な い	無回答 不 明	計
外 来	77 (20.3)	266 (70.2)	36 ( 9.5)	379 (100.0)
内 科 系 病 棟	52 ( 9.3)	471 (84.0)	38 ( 6.8)	561 (100.0)
外 科 系 病 棟	69 (13.4)	425 (82.4)	22 ( 4.3)	516 (100.0)
産 婦 人 科 系 病 棟	56 (25.3)	155 (70.1)	10 ( 4.5)	221 (100.0)
小 児 病 棟	11 ( 8.5)	116 (89.2)	3 ( 2.3)	130 (100.0)
混 合 病 棟	64 (15.2)	342 (81.2)	15 ( 3.6)	421 (100.0)
精 神 病 棟	19 (15.8)	85 (70.8)	16 (13.3)	120 (100.0)
結 核 病 棟	5 ( 6.8)	64 (86.5)	5 ( 6.8)	74 (100.0)
老人病棟の認可 を受けている病棟	1 ( 3.8)	19 (73.1)	6 (23.1)	26 (100.0)
手 術 室	115 (73.2)	38 (24.2)	4 ( 2.5)	157 (100.0)
救 急	3 (15.8)	15 (78.9)	1 ( 5.3)	19 (100.0)
I C U ・ C C U	9 (22.5)	29 (72.5)	2 ( 5.0)	40 (100.0)
中央材料室	2 ( 7.1)	22 (78.6)	4 (14.3)	28 (100.0)
人工透析センター 人工透析室	25 (39.1)	34 (53.1)	5 ( 7.8)	64 (100.0)
保健指導や訪問 看護の担当部署	- ( - )	2 (66.7)	1 (33.3)	3 (100.0)
そ の 他	68 (24.2)	180 (64.1)	33 (11.7)	281 (100.0)
無 回 答 明	3 (13.0)	12 (52.2)	8 (34.8)	23 (100.0)
計	579 (18.9)	2,275 (74.3)	209 ( 6.8)	3,063 (100.0)

第 93 表 職種・勤務時間外拘束の有無

職 種 \ 勤務時間外拘束の有無	あ る	な い	無回答 不 明	計
助 産 婦	61 (35.9)	102 (60.0)	7 ( 4.1)	170 (100.0)
看 護 婦 (出)	379 (16.5)	1,754 (76.5)	161 ( 7.0)	2,294 (100.0)
進学コース在学中 准 看 護 婦 (出)	5 (22.7)	14 (63.6)	3 (13.6)	22 (100.0)
准 看 護 婦 (出)	131 (23.0)	402 (70.5)	37 ( 6.5)	570 (100.0)
無 回 答 明	3 (42.9)	3 (42.9)	1 (14.2)	7 (100.0)
計	579 (18.9)	2,275 (74.3)	209 ( 6.8)	3,063 (100.0)

第 95 表 勤務時間外拘束の待機場所・拘束手当の支給（拘束のある者のみ）

拘束手当の支給 勤務時間外 拘束の待機場所	支 給 される	勤務につかな い限り支給さ れない	拘束を含む勤 務手当支給	支 給 されない	無回答 不 明	計
勤 務 施 設 内	65 (30.8)	93 (44.1)	26 (12.3)	3 ( 1.4)	24 (11.4)	211 (100.0)
それ以外の 指 定 され た 場 所	25 (44.6)	25 (44.6)	3 ( 5.4)	— ( — )	3 ( 5.4)	56 (100.0)
場所は 指 定 されて いない	85 (28.8)	171 (58.0)	15 ( 5.1)	4 ( 1.4)	20 ( 6.8)	295 (100.0)
無 回 答 明	5 (29.4)	8 (47.1)	— ( — )	— ( — )	4 (23.5)	17 (100.0)
計	180 (31.1)	297 (51.3)	44 ( 7.6)	7 ( 1.2)	51 ( 8.8)	579 (100.0)

第94表 設置主体・勤務時間外拘束の待機場所及び拘束手当の支給（拘束のある者のみ）

設置主体	勤務時間外拘束の待機場所					拘束手当の支給					
	勤務施設内	それ以外の指定された場所	場所は指定されていない	無回答不明	計	支給される	勤務につかないかぎり支給されない	拘束が含まれる勤務の手当が支給される	支給されない	無回答不明	計
国立病院	13 (39.4)	5 (15.2)	12 (36.4)	3 (9.1)	33 (100.0)	14 (42.4)	11 (33.3)	3 (9.1)	1 (3.0)	4 (12.1)	33 (100.0)
国立療養所	8 (38.1)	— (—)	12 (57.1)	1 (4.8)	21 (100.0)	1 (4.8)	16 (76.2)	1 (4.8)	— (—)	3 (14.3)	21 (100.0)
国（文部省）	4 (22.2)	— (—)	12 (66.7)	2 (11.1)	18 (100.0)	5 (27.8)	10 (55.6)	1 (5.6)	— (—)	2 (11.1)	18 (100.0)
国（労働福祉事業団）	6 (50.0)	— (—)	6 (50.0)	— (—)	12 (100.0)	5 (41.7)	4 (33.3)	2 (16.7)	— (—)	1 (8.3)	12 (100.0)
国（三公社）	2 (66.7)	— (—)	1 (33.3)	— (—)	3 (100.0)	— (—)	2 (66.7)	— (—)	— (—)	1 (33.3)	3 (100.0)
国（その他）	1 (25.0)	1 (25.0)	2 (50.0)	— (—)	4 (100.0)	— (—)	1 (25.0)	— (—)	1 (25.0)	2 (50.0)	4 (100.0)
都道府県	26 (35.1)	5 (6.8)	43 (58.1)	— (—)	74 (100.0)	21 (28.4)	43 (58.1)	4 (5.4)	— (—)	6 (8.1)	74 (100.0)
市町村	58 (37.9)	16 (10.5)	74 (48.4)	5 (3.3)	153 (100.0)	44 (28.8)	82 (53.6)	10 (6.5)	4 (2.6)	13 (8.5)	153 (100.0)
日赤	6 (23.1)	2 (7.7)	18 (69.2)	— (—)	26 (100.0)	13 (50.0)	10 (38.5)	1 (3.8)	— (—)	2 (7.7)	26 (100.0)
済生会	7 (58.3)	— (—)	4 (33.3)	1 (8.3)	12 (100.0)	4 (33.3)	6 (50.0)	1 (8.3)	1 (8.3)	— (—)	12 (100.0)
北社会事業協会	・	・	・	・	・	・	・	・	・	・	・
厚生連	7 (41.2)	6 (35.3)	4 (23.5)	— (—)	17 (100.0)	6 (35.3)	7 (41.2)	3 (17.6)	— (—)	1 (5.9)	17 (100.0)
国民健康保険団体連合会	— (—)	— (—)	1 (100.0)	— (—)	1 (100.0)	— (—)	— (—)	— (—)	— (—)	1 (100.0)	1 (100.0)
全国社会保険協会連合会	1 (10.0)	3 (30.0)	6 (60.0)	— (—)	10 (100.0)	2 (20.2)	6 (60.0)	2 (20.0)	— (—)	— (—)	10 (100.0)
厚生団	— (—)	— (—)	2 (100.0)	— (—)	2 (100.0)	— (—)	2 (100.0)	— (—)	— (—)	— (—)	2 (100.0)
船員保険会	・	・	・	・	・	・	・	・	・	・	・
健康保険組合及びその連合会	6 (100.0)	— (—)	— (—)	— (—)	6 (100.0)	— (—)	3 (50.0)	2 (33.3)	— (—)	1 (16.7)	6 (100.0)
共済組合及びその連合会	6 (40.0)	1 (6.7)	8 (53.3)	— (—)	15 (100.0)	4 (26.7)	9 (60.0)	2 (13.3)	— (—)	— (—)	15 (100.0)
国民健康保険組合	2 (50.0)	— (—)	2 (50.0)	— (—)	4 (100.0)	— (—)	3 (75.0)	1 (25.0)	— (—)	— (—)	4 (100.0)
公益法人	1 (25.0)	— (—)	2 (50.0)	1 (25.0)	4 (100.0)	1 (25.0)	1 (25.0)	1 (25.0)	— (—)	1 (25.0)	4 (100.0)
医療法人	24 (32.9)	7 (9.6)	40 (54.8)	2 (2.7)	73 (100.0)	28 (38.4)	35 (47.9)	6 (8.2)	— (—)	4 (5.5)	73 (100.0)
学校法人	7 (46.7)	4 (26.7)	4 (26.7)	— (—)	15 (100.0)	5 (33.3)	7 (46.7)	— (—)	— (—)	3 (20.0)	15 (100.0)
会社	3 (30.0)	— (—)	7 (70.0)	— (—)	10 (100.0)	6 (60.0)	3 (30.0)	— (—)	— (—)	1 (10.0)	10 (100.0)
その他の法人	10 (38.5)	2 (7.7)	13 (50.0)	1 (3.8)	26 (100.0)	12 (46.2)	11 (42.3)	1 (3.8)	— (—)	2 (7.7)	26 (100.0)
個人	11 (33.3)	4 (12.1)	18 (54.5)	— (—)	33 (100.0)	7 (21.2)	20 (60.6)	3 (9.1)	— (—)	3 (9.1)	33 (100.0)
無回答・不明	2 (28.6)	— (—)	4 (57.1)	1 (14.3)	7 (100.0)	2 (28.6)	5 (71.4)	— (—)	— (—)	— (—)	7 (100.0)
計	211 (36.4)	56 (9.7)	295 (50.0)	17 (2.9)	579 (100.0)	180 (31.1)	297 (51.3)	44 (7.6)	7 (1.2)	51 (8.8)	579 (100.0)

昭和58年 病院における看護職員の労働実態調査

第96表 設置主体・賃金 (税込み給与, 基本給, 超勤手当, 夏季賞与)

設置主体	平均税込み給与 千円	平均基本給 千円	平均超過勤務手当 千円	平均夏季賞与 千円	税込み給与と回答者の平均年齢 千円	税込み給与と回答者の平均年齢 年	税込み給与と回答者の数	基本給と回答者の数	超勤手当と回答者の数	夏季賞与と回答者の数
国立病院	226	177	32	324	34.5	12.8	198	196	195	187
国立療養所	263	212	31	377	39.8	17.8	171	171	167	164
国(文部省)	252	191	36	344	36.2	15.7	131	129	132	121
国(労働福祉事業団)	251	189	13	398	33.0	12.3	74	74	74	70
国(三公社)	236	205	7	369	38.2	17.6	45	45	45	45
国(その他)	267	218	13	397	38.4	17.0	27	27	27	28
都道府県	242	197	16	359	35.7	14.7	376	378	375	365
市町村	234	187	16	344	35.1	14.1	627	634	628	610
日赤	251	183	26	375	34.9	13.5	156	155	155	148
済生会	235	181	17	377	36.1	15.0	51	51	48	51
北海道社会事業協会	149	208	13	247	24.0	5.0	1	2	2	2
厚生連	227	179	9	372	34.5	13.7	116	117	117	115
国民健康保険団体連合会	252	188	8	354	36.7	16.1	7	7	6	6
全国社会保険協会連合会	233	179	9	454	36.0	14.4	63	63	62	63
厚生団	223	159	4	360	30.5	9.5	17	17	17	17
船員保険会	213	150	7	298	34.5	12.0	2	2	3	3
健康保険組合及びその連合会	236	166	14	422	36.3	13.3	36	37	36	35
共済組合及びその連合会	237	182	17	369	34.7	13.3	93	93	91	86
国民健康保険組合	206	166	5	283	35.5	15.4	15	15	16	13
公益法人	266	194	7	454	39.8	18.1	22	22	22	20
医療法人	230	172	8	339	37.9	15.5	305	309	304	305
学校法人	241	188	13	443	32.9	11.2	106	106	105	103
会社	222	140	13	438	34.0	12.5	57	50	57	58
その他の法人	225	169	12	352	35.2	13.4	127	126	123	119
個人	232	169	11	308	39.0	15.1	91	92	90	90
計	238	185	17	362	36.0	14.5	2,950	2,953	2,933	2,857

第 97 表 職種・賃金（税込み給与，基本給，超勤手当，夏季賞与）

職 種	平 均 税込み給与	平均基本給	平均超過 勤務手当	平 均 夏季賞与	税込み給与 回答者の 平均年齢	税込み給与 回答者の平均 看護経験者数	税込み給与 回答者数	基 本 給 回答者数	超 過 勤務手当 回答者数	夏季賞与 回答者数
助 産 婦	258千円	191千円	20千円	375千円	37.8 歳	15.2 年	165 人	165 人	165 人	159 人
看 護 婦 (士)	242	188	18	370	35.9	14.2	2,209	2,209	2,196	2,141
准 看 護 婦 (士) (進学コース在学中の者を含む)	215	170	13	324	35.0	14.9	569	572	566	550
計	238	185	17	362	36.0	14.5	2,960	2,963	2,933	2,857

第 98 表 職位・賃金（税込み給与，基本給，超勤手当，夏季賞与）

職 位	平 均 税込み給与	平均基本給	平均超過 勤務手当	平 均 夏季賞与	税込み給与 回答者の 平均年齢	税込み給与 回答者の平均 看護経験者数	税込み給与 回答者数	基 本 給 回答者数	超 過 勤務手当 回答者数	夏季賞与 回答者数
看護部科長・総看護婦長	361千円	287千円	3千円	596千円	52.0 歳	30.3 年	108 人	109 人	108 人	105 人
副看護部科長・副総看護婦長	344	266	15	576	48.9	26.2	37	39	38	37
複数の病棟の管理婦長	345	250	6	589	51.2	29.3	27	29	29	30
婦長または婦長相当職	306	242	25	481	45.7	23.6	338	337	337	323
婦長を補佐する主任	270	212	21	421	41.3	19.3	281	280	279	269
婦長・主任を補佐する立場	231	175	18	342	34.4	12.6	387	385	379	374
一 般	209	162	16	311	31.9	10.7	1,748	1,749	1,739	1,696
計	238	185	17	362	36.0	14.5	2,960	2,963	2,933	2,857

昭和58年 病院における看護職員の労働実態調査

第99表 職位・職種・設置主体・賃金（税込み給与，基本給，超過手当，夏季賞与）

1. 看護部長・総看護婦長

設置主体	平均税込み給与 千円	平 均 給 基 本 給 千円	平均超過 勤務手当 千円	平 均 夏季賞与 千円	税込み給与 回答者数 人	基 本 給 回答者数 人	超 過 勤務手当 回答者数 人	夏季賞与 回答者数 人	税込み給与 回答者の平均年齢 歳	税込み給与 回答者の平均看護経験 年数
国 立 病 院	・	・	・	・	・	・	・	・	・	・
国 立 療 養 所	342	295	0	553	3	3	3	3	50.7	31.3
国 （文部省）	393	333	0	507	3	3	3	3	54.5	38.3
国 （労働福祉事業団）	・	・	・	・	・	・	・	・	・	・
国 （三公社）	345	311	0	495	2	2	2	2	53.5	35.0
国 （その他）	384	335	0	653	3	3	2	3	50.3	27.7
都 道 府 県	397	323	0	611	9	9	9	8	52.1	31.8
市 町 村	337	283	2	549	20	21	22	21	52.0	30.1
日 赤	393	302	0	758	3	3	3	3	58.3	34.3
済 生 会	372	367	・	407	1	1	・	1	58.0	40.0
北 海 道 社会事業協会	・	・	・	・	・	・	・	・	・	・
厚 生 連	379	307	0	715	2	2	2	2	52.0	33.0
国民健康保険 団体連合会	433	350	・	677	1	1	・	1	56.0	40.0
全国社会保険 協会連合会	368	307	0	872	3	3	2	3	55.3	36.3
厚 生 団	438	335	0	877	1	1	1	1	54.0	31.0
船 員 保 険 会	・	・	・	・	・	・	・	・	・	・
健康保険組合 及びその連合会	328	240	0	584	2	2	3	2	57.0	25.0
共 済 組 合 及びその連合会	・	・	・	・	・	・	・	・	・	・
国民健康保険組合	291	265	0	・	1	1	1	・	46.0	24.0
公 益 法 人	402	294	4	727	3	3	3	3	52.7	33.7
医 療 法 人	360	273	5	531	28	28	27	27	50.7	29.2
学 校 法 人	・	・	・	・	・	・	・	・	・	・
会 社	413	373	0	1,490	1	1	2	2	52.0	30.0
その他の法人	367	280	3	742	7	6	7	6	54.0	31.6
個 人	341	260	7	473	15	16	16	14	50.3	25.1
計	361	287	3	596	108	109	108	105	52.0	30.3



第 99 表 職位・職種・設置主体・賃金

## 2. 副看護部長・副総看護婦長

設置主体	平均税込み給与	平均基本給	平均超過勤務手当	平均夏季賞与	税込み給与回答者数	基本給回答者数	超過勤務手当回答者数	夏季賞与回答者数	税込み給与回答者の平均年齢	税込み給与回答者の平均看護経験年数
	千円	千円	千円	千円	人	人	人	人	歳	年
国立病院	341	266	66	502	3	3	3	2	45.3	24.7
国立療養所	340	288	19	547	2	2	2	2	48.0	26.0
国（文部省）	362	299	46	610	2	2	2	2	54.5	34.0
国（労働福祉事業団）	・	・	・	・	・	・	・	・	・	・
国（三公社）	・	・	・	・	・	・	・	・	・	・
国（その他）	405	311	49	648	1	1	1	1	55.0	28.0
都道府県	358	298	4	599	6	7	7	7	51.3	29.7
市町村	329	261	14	468	6	7	7	6	46.3	25.3
日赤	334	235	14	577	3	3	3	3	50.3	21.3
済生会	417	273	0	672	1	1	1	1	47.0	23.0
北海道社会事業協会	・	・	・	・	・	・	・	・	・	・
厚生連	・	・	・	・	・	・	・	・	・	・
国民健康保険団体連合会	・	・	・	・	・	・	・	・	・	・
全国社会保険協会連合会	338	276	0	700	1	1	1	1	60.0	30.0
厚生団	・	・	・	・	・	・	・	・	・	・
船員保険会	・	・	・	・	・	・	・	・	・	・
健康保険組合及びその連合会	300	121	17	675	1	1	1	1	43.0	25.0
共済組合及びその連合会	・	・	・	・	・	・	・	・	・	・
国民健康保険組合	・	・	・	・	・	・	・	・	・	・
公益法人	362	193	0	604	1	1	1	1	38.0	19.0
医療法人	287	207	0	567	3	3	3	3	50.3	19.7
学校法人	413	341	0	791	3	3	3	3	53.7	35.7
会社	・	・	・	・	・	・	・	・	・	・
その他の法人	351	291	5	554	2	2	1	2	48.0	15.0
個人	271	202	0	390	2	2	2	2	39.5	24.0
計	344	266	15	576	37	39	38	37	48.9	26.2

昭和58年 病院における看護職員の労働実態調査

第 99 表 職位・職種・設置主体・賃金

3. 管理婦長

設置主体	平均税込み給与	平 均 基 本 給	平均超過勤務手当	平 均 夏季賞与	税込み給与回答者数	基 本 給 回答者数	超 過 勤務手当 回答者数	夏季賞与 回答者数	税込み給与回答者の平均年齢	税込み給与回答者の平均看護経験年数
	千円	千円	千円	千円	人	人	人	人	歳	年
国 立 病 院	・	・	・	・	・	・	・	・	・	・
国 立 療 養 所	・	・	・	・	・	・	・	・	・	・
国 (文部省)	・	・	・	・	・	・	・	・	・	・
国 (労働福祉事業団)	・	・	・	・	・	・	・	・	・	・
国 (三公社)	・	・	・	・	・	・	・	・	・	・
国 (その他)	・	・	・	・	・	・	・	・	・	・
都 道 府 県	340	294	27	561	1	1	1	1	47.0	23.0
市 町 村	341	293	0	654	3	3	3	2	54.0	34.7
日 赤	230	108	3	359	1	1	1	1	59.0	39.0
済 生 会	454	438	0	977	1	1	1	1	52.0	31.0
北 海 道 社会事業協会	・	283	24	413	・	1	1	1	・	・
厚 生 連	342	274	5	760	1	1	1	1	47.0	25.0
国民健康保険 団体連合会	・	・	・	・	・	・	・	・	・	・
全国社会保険 協会連合会	398	277	0	812	1	1	1	1	57.0	34.0
厚 生 団	・	・	・	・	・	・	・	・	・	・
船 員 保 険 会	・	・	・	・	・	・	・	・	・	・
健康保険組合 及びその連合会	・	・	・	・	・	・	・	・	・	・
共 済 組 合 及びその連合会	・	・	・	・	・	・	・	・	・	・
国民健康保険組合	・	・	・	・	・	・	・	・	・	・
公 益 法 人	313	239	0	759	1	1	1	1	54.0	35.0
医 療 法 人	324	203	6	454	7	8	9	9	51.9	27.6
学 校 法 人	374	291	1	774	6	6	5	6	49.8	29.0
会 社	255	229	13	300	1	1	1	1	53.0	28.0
そ の 他 の 法 人	458	267	31	565	1	1	1	1	57.0	46.0
個 人	335	198	0	535	3	3	3	4	44.3	19.7
計	345	250	6	589	27	29	29	30	51.2	29.3

## 4. 婦 長

第 99 表 職位・職種・設置主体・賃金

設置主体	平均税込み給与 千円	平 均 基 本 給 千円	平均超過勤務手当 千円	平 均 夏 季 賞 与 千円	税込み給与 回答者数	基 本 給 回答者数	超 過 勤務手当 回答者数	夏季賞与 回答者数	税込み給与 回答者の平均年齢 歳	税込み給与 回答者の平均看護経験 年数
国 立 病 院	309	258	49	483	23 人	22 人	22 人	21 人	47.0	25.2 年
国 立 療 養 所	320	257	56	458	35	35	35	33	45.1	23.0
国 (文部省)	325	263	44	462	18	17	19	17	48.6	28.8
国 (労働福祉事業団)	366	287	18	591	7	7	7	7	47.8	29.3
国 (三公社)	290	249	15	483	6	6	6	6	47.8	26.0
国 (その他)	402	297	39	465	2	2	2	2	59.0	32.0
都 道 府 県	316	271	22	498	39	39	39	38	45.9	24.4
市 町 村	314	260	18	476	58	59	58	54	45.7	24.3
日 赤	337	249	32	564	5	5	5	4	46.4	24.4
済 生 会	310	225	23	471	6	6	6	6	49.0	27.3
北 海 道 社会事業協会	・	・	・	・	・	・	・	・	・	・
厚 生 連	301	233	20	489	10	10	10	10	43.7	20.8
国民健康保険 団体連合会	・	・	・	・	・	・	・	・	・	・
全国社会保険 協会連合会	352	270	19	752	4	4	4	4	52.8	30.5
厚 生 団	233	166	0	283	1	1	1	1	31.0	11.0
船 員 保 險 会	・	・	・	・	・	・	・	・	・	・
健康保険組合 及びその連合会	244	175	28	404	3	3	3	3	37.7	18.3
共 済 組 合 及びその連合会	333	254	31	557	13	13	13	11	44.5	22.9
国民健康保険組合	・	・	0	・	・	・	1	・	...	...
公 益 法 人	258	200	3	443	4	4	4	4	46.3	19.5
医 療 法 人	275	199	10	432	45	45	43	45	49.7	20.5
学 校 法 人	319	263	6	647	13	13	14	14	46.9	22.2
会 社	275	175	16	544	7	7	6	7	49.3	25.0
その他の法人	284	199	32	444	15	15	15	13	42.2	19.4
個 人	264	177	18	358	15	15	15	15	44.1	18.7
計	306	242	25	481	329	328	328	315	45.7	23.7

昭和58年 病院における看護職員の労働実態調査

5. 主 任

第 99 表 職位・職種・設置主体・賃金

設置主体	平均税込み給与	平 均 基 本 給	平均超過勤務手当	平 均 夏 季 賞 与	税込み給与 回答者数	基 本 給 回答者数	超 過 勤務手当 回答者数	夏 季 賞 与 回答者数	税込み給与 回答者の平均年齢	税込み給与 回答者の平均看護経験年数
国 立 病 院	247 <sup>千円</sup>	203 <sup>千円</sup>	41 <sup>千円</sup>	351 <sup>千円</sup>	9 人	9 人	9 人	7 人	37.1 歳	16.3 年
国 立 療 養 所	360	270	64	436	1	1	1	1	53.0	16.0
国 (文部省)	289	224	44	407	18	18	18	16	40.2	18.9
国 (労働福祉事業団)	299	226	30	484	9	9	9	9	37.0	15.1
国 (三公社)	260	236	9	444	5	5	5	5	44.6	24.0
国 (その他)	318	254	9	484	4	4	4	4	44.8	24.3
都 道 府 県	306	256	20	472	38	37	37	35	45.2	23.6
市 町 村	270	216	19	394	46	47	46	45	41.5	19.3
日 赤	318	238	32	496	20	20	20	18	42.6	20.4
済 生 会	231	192	19	382	7	7	7	7	35.3	15.7
北 海 道 社会事業協会	・	・	・	・	・	・	・	・	・	・
厚 生 連	291	227	12	494	10	10	10	11	42.3	21.4
国民健康保険 団体連合会	297	195	3	462	1	1	1	1	52.0	20.0
全国社会保険 協会連合会	256	214	11	495	9	9	9	9	40.8	19.6
厚 生 団	・	・	・	・	・	・	・	・	・	・
船員保険会	185	128	0	271	1	1	1	1	27.0	6.0
健康保険組合 及びその連合会	357	248	70	636	2	2	2	2	46.0	22.0
共 済 組 合 及びその連合会	268	207	24	417	11	11	11	10	40.4	16.0
国民健康保険組合	215	208	0	396	1	1	1	1	48.0	27.0
公 益 法 人	195	161	4	381	4	4	4	3	34.0	9.3
医 療 法 人	232	176	7	346	42	42	41	41	40.6	19.2
学 校 法 人	267	211	27	490	9	9	9	9	35.7	11.7
会 社	238	144	14	521	7	6	7	7	36.0	16.6
その他の法人	257	194	17	401	13	13	13	13	42.8	19.7
個 人	228	158	22	242	11	11	11	11	41.0	16.3
計	270	212	21	421	281	280	279	269	41.3	19.3

第 99 表 職位・職種・設置主体・賃金

## 6. 職位はないが婦長・主任を補佐する立場

設置主体	平均税込み給与	平均基本給	平均超過勤務手当	平均夏季賞与	平均税込み給与/回答者数	平均基本給/回答者数	平均超過勤務手当/回答者数	平均夏季賞与/回答者数	税込み給与/回答者の平均年齢	税込み給与/回答者の平均看護経験年数
国立病院	242 <sup>千円</sup>	181 <sup>千円</sup>	34 <sup>千円</sup>	330 <sup>千円</sup>	32 <sup>人</sup>	32 <sup>人</sup>	32 <sup>人</sup>	31 <sup>人</sup>	34.8 <sup>歳</sup>	13.0 <sup>年</sup>
国立療養所	243	193	25	341	24	24	24	23	37.3	13.8
国（文部省）	254	180	39	307	9	9	9	9	35.9	13.4
国（労働福祉事業団）	255	182	10	375	8	8	8	8	31.6	11.5
国（三公者）	216	204	10	336	4	4	4	4	40.0	19.8
国（その他）	245	206	5	377	4	4	4	4	37.8	14.8
都道府県	233	187	16	339	64	64	63	62	34.5	13.6
市町村	230	181	17	342	79	78	77	74	34.1	13.2
日赤	239	177	21	324	19	19	19	18	34.2	11.6
済生会	245	179	44	364	9	9	7	9	40.2	15.0
北海道社会事業協会	・	・	・	・	・	・	・	・	・	・
厚生連	235	172	13	373	12	12	12	12	34.6	12.5
国民健康保険団体連合会	319	191	22	・	1	1	1	・	40.0	21.0
全国社会保険協会連合会	217	158	4	376	7	7	7	7	31.3	10.9
厚生団	222	150	3	336	6	6	6	6	30.2	8.2
船員保険会	・	・	・	・	・	・	・	・	・	・
健康保険組合及びその連合会	244	167	8	420	7	7	7	7	36.4	13.6
共済組合及びその連合会	239	179	20	372	15	15	13	15	34.8	13.3
国民健康保険組合	230	194	17	357	2	2	2	2	35.5	17.5
公益法人	131	97	0	170	1	1	1	1	25.0	6.0
医療法人	211	157	13	305	26	27	27	27	35.8	11.6
学校法人	231	169	24	390	14	14	14	13	26.9	6.6
会社	241	132	20	408	10	9	10	10	34.6	11.9
その他の法人	201	154	9	316	21	21	19	20	31.2	10.3
個人	173	123	6	229	6	6	6	6	31.7	12.8
計	231	175	18	342	387	385	379	374	34.4	12.5

昭和58年 病院における看護職員の労働実態調査

第 99 表 職位・職種・設置主体・賃金

7. 助産婦（非管理職）

設置主体	平均税込み給与	平均基本給	平均超過勤務手当	平均夏季賞与	平均税込み給与/回答者数	平均基本給/回答者数	平均超過勤務手当/回答者数	平均夏季賞与/回答者数	税込み給与/回答者の平均年数	税込み給与/回答者の平均看護経験年数
国立病院	212 <sup>千円</sup>	160 <sup>千円</sup>	27 <sup>千円</sup>	308 <sup>千円</sup>	11人	11人	11人	10人	30.5歳	8.4年
国立療養所	・	・	・	・	・	・	・	・	・	・
国（文部省）	208	141	31	272	5	5	5	4	26.8	5.0
国（労働福祉事業団）	・	・	・	・	・	・	・	・	・	・
国（三公社）	247	217	8	377	2	2	2	2	38.5	16.0
国（その他）	・	・	・	・	・	・	・	・	・	・
都道府県	198	147	12	259	8	9	9	9	27.4	5.5
市町村	226	178	20	327	33	33	33	33	33.8	11.7
日赤	235	166	30	341	10	10	10	10	29.7	7.4
済生会	・	・	・	・	・	・	・	・	・	・
北海道社会事業協会	・	・	・	・	・	・	・	・	・	・
厚生連	240	169	11	296	2	2	2	1	32.0	8.0
国民健康保険団体連合会	・	・	・	・	・	・	・	・	・	・
全国社会保険協会連合会	238	167	7	418	3	3	3	3	38.7	13.5
厚生団	・	・	・	・	・	・	・	・	・	・
船員保険会	・	・	0	191	・	・	1	1	62.0	13.0
健康保険組合及びその連合会	218	166	0	460	1	1	1	1	25.0	4.0
共済組合及びその連合会	273	219	17	405	2	2	2	2	46.0	20.5
国民健康保険組合	・	・	・	・	・	・	・	・	・	・
公益法人	239	163	11	331	1	1	1	1	25.0	4.0
医療法人	221	168	14	311	6	6	6	6	37.7	11.0
学校法人	・	・	・	・	・	・	・	・	・	・
会社	・	・	・	・	・	・	・	・	・	+
その他の法人	205	164	8	304	4	4	4	4	39.5	13.0
個人	・	・	・	・	・	・	・	・	・	・
計	223	169	19	321	88	89	90	87	32.8	9.9

第 99 表 職位・職種・設置主体・賃金

## 8. 看護婦（非管理職）

設置主体	平均税込み給与	平均基本給	平均超過勤務手当	平均夏季賞与	平均税込み給与回答者数	平均基本給回答者数	平均超過勤務手当回答者数	平均夏季賞与回答者数	税込み給与回答者の平均年齢	税込み給与回答者の平均看護経験年数
国立病院	199 <sup>千円</sup>	155 <sup>千円</sup>	26 <sup>千円</sup>	283 <sup>千円</sup>	105 <sup>人</sup>	104 <sup>人</sup>	103 <sup>人</sup>	101 <sup>人</sup>	31.5 <sup>歳</sup>	9.3 <sup>年</sup>
国立療養所	252	203	26	357	65	65	64	62	38.5	16.2
国（文部省）	216	160	33	291	70	69	77	65	31.3	10.7
国（労働福祉事業団）	217	161	10	339	42	42	42	39	28.7	7.8
国（三公社）	211	177	5	324	25	25	25	25	33.3	12.5
国（その他）	190	156	11	281	12	12	13	13	27.2	8.3
都道府県	204	161	14	291	157	152	156	154	29.8	8.5
市町村	203	158	17	289	246	249	247	243	29.6	8.7
日赤	228	165	26	338	72	71	71	70	30.3	9.3
済生会	204	154	11	339	10	10	10	10	32.4	11.3
北海道社会事業協会	149	133	2	80	1	1	1	1	24.0	5.0
厚生連	194	160	5	311	47	47	47	46	29.7	9.3
国民健康保険団体連合会	169	140	0	186	2	2	2	2	28.0	6.5
全国社会保険協会連合会	191	143	9	360	24	24	24	24	27.7	6.2
厚生団	196	145	1	335	8	8	8	8	27.9	7.3
船員保険会	・	・	・	・	・	・	・	・	・	・
健康保険組合及びその連合会	212	154	10	376	14	14	13	14	33.0	10.6
共済組合及びその連合会	205	154	10	306	41	41	41	37	29.8	8.7
国民健康保険組合	207	156	8	304	4	4	4	3	32.0	10.0
公益法人	259	180	16	334	5	5	5	4	33.6	11.8
医療法人	197	152	7	289	75	75	72	73	33.6	10.0
学校法人	202	155	14	353	47	47	46	45	26.2	5.5
会社	193	113	10	349	23	19	23	23	27.9	6.0
その他の法人	183	138	8	268	37	37	37	35	29.4	6.6
個人	181	138	5	217	19	19	18	19	33.7	9.2
計	206	159	16	305	1,151	1,147	1,142	1,116	30.7	9.2

第 99 表 職位・職種・設置主体・賃金

## 9. 准看護婦（非管理職）

設置主体	平均税込み給与	平均基本給	平均超過勤務手当	平均夏季賞与	平均税込み給与/回答者数	平均基本給/回答者数	平均超過勤務手当/回答者数	平均夏季賞与/回答者数	税込み給与/回答者の平均年齢	税込み給与/回答者の平均看護経験年数
国立病院	232 <sup>千円</sup>	178 <sup>千円</sup>	30 <sup>千円</sup>	337 <sup>千円</sup>	14人	14人	14人	14人	35.8歳	17.1年
国立療養所	229	189	22	334	38	38	35	37	36.5	16.6
国（文部省）	264	187	37	338	6	6	6	5	42.3	18.2
国（労働福祉事業団）	261	209	6	444	7	7	7	6	39.6	18.3
国（三公社）	235	231	0	300	1	1	1	1	41.0	20.0
国（その他）	325	265	31	491	1	1	1	1	46.0	27.0
都道府県	232	193	15	352	51	52	51	49	36.2	17.0
市町村	224	183	14	334	127	128	126	123	35.5	15.8
日赤	231	172	24	332	22	22	22	20	36.1	17.1
済生会	174	129	7	284	13	13	13	13	27.5	7.5
北海道社会事業協会	・	・	・	・	・	・	・	・	・	・
厚生連	213	166	8	347	29	29	30	28	33.4	14.0
国民健康保険団体連合会	190	151	12	307	2	2	2	2	26.5	9.5
全国社会保険協会連合会	209	161	10	406	11	11	11	11	37.2	15.5
厚生団	220	149	47	260	1	1	1	1	29.0	12.0
船員保険会	241	171	20	431	1	1	1	1	42.0	18.0
健康保険組合及びその連合会	198	148	12	355	6	6	6	5	33.5	11.2
共済組合及びその連合会	206	173	11	337	11	11	11	11	33.8	15.5
国民健康保険組合	185	143	3	236	7	7	7	7	34.3	15.0
公益法人	281	200	21	503	1	1	1	1	42.0	24.0
医療法人	179	136	7	250	71	73	74	72	31.5	10.9
学校法人	196	159	6	320	14	14	14	13	33.9	10.4
会社	190	137	12	330	7	7	7	7	32.0	13.7
その他の法人	200	153	8	308	26	26	25	24	31.0	11.2
個人	177	133	11	246	20	20	19	19	31.8	9.7
計	213	168	13	320	487	491	485	471	34.4	14.4



第 100 表 職位・職種・年齢・賃金 (税込み給与, 基本給, 超過手当, 夏季賞与)

## 1. 看護部長・総看護婦長

年 齢	平均税込み 給 与	平 均 基 本 給	平均超過 勤務手当	平 均 夏季賞与	税込み給与 回 答 者 数	基 本 給 回答者数	超 過 勤務手当 回答者数	夏季賞与 回答者数
	千円	千円	千円	千円	人	人	人	人
30 ～ 34 歳	142	180	0	275	1	1	1	1
35 ～ 39	316	257	0	470	4	4	4	3
40 ～ 44	310	229	2	416	8	8	8	8
45 ～ 49	341	273	1	596	17	17	17	16
50 ～ 54	376	302	3	647	37	38	37	37
55 ～ 59	382	302	4	619	31	31	30	31
60 歳 以 上	351	270	7	570	8	8	9	8
計	361	287	3	596	108	109	108	105

「税込み給与」回答者の平均年齢 52.0 歳, 平均看護経験年数 30.3 年

## 2. 副看護部長・総看護婦長

年 齢	平均税込み 給 与	平 均 基 本 給	平均超過 勤務手当	平 均 夏季賞与	税込み給与 回 答 者 数	基 本 給 回答者数	超 過 勤務手当 回答者数	夏季賞与 回答者数
	千円	千円	千円	千円	人	人	人	人
35 ～ 39 歳	287	202	0	396	4	4	3	4
40 ～ 44	306	215	24	511	7	7	7	7
45 ～ 49	364	275	21	581	11	12	12	10
50 ～ 54	364	305	4	659	5	6	6	6
55 ～ 59	363	296	11	633	8	8	8	8
60 歳 以 上	348	296	19	660	2	2	2	2
計	344	266	15	576	37	39	38	37

「税込み給与」回答者の平均年齢 48.9 歳, 平均看護経験年数 26.4 年

第100表 職位・職種・年齢・賃金

## 3. 管理婦長

年 齢	平均税込み 給 与	平 均 基 本 給	平均超過 勤務手当	平 均 夏季賞与	税込み給与 回 答 者 数	基 本 給 回 答 者 数	超 過 勤務手当 回 答 者 数	夏季賞与 回 答 者 数
	千円	千円	千円	千円	人	人	人	人
30 ～ 34 歳	226	159	4	317	1	2	2	2
35 ～ 39	320	230	0	618	2	2	2	2
40 ～ 44	302	252	0	570	1	1	1	1
45 ～ 49	324	239	6	550	5	5	5	6
50 ～ 54	374	296	7	706	10	10	11	11
55 ～ 59	334	243	8	546	7	7	6	6
60 歳 以 上	460	188	0	450	1	2	2	2
計	345	250	6	589	27	29	29	30

「税込み給与」回答者の平均年齢 51.2 歳，平均看護経験年数 29.3 年

## 4. 婦 長

年 齢	平均税込み 給 与	平 均 基 本 給	平均超過 勤務手当	平 均 夏季賞与	税込み給与 回 答 者 数	基 本 給 回 答 者 数	超 過 勤務手当 回 答 者 数	夏季賞与 回 答 者 数
	千円	千円	千円	千円	人	人	人	人
20 ～ 24 歳	137	89	0	133	1	1	1	1
25 ～ 29	243	136	26	376	3	3	3	3
30 ～ 34	241	180	21	362	28	27	27	27
35 ～ 39	268	204	28	383	51	51	51	49
40 ～ 44	290	230	20	468	59	59	61	55
45 ～ 49	327	263	32	520	66	67	66	64
50 ～ 54	328	261	23	519	72	71	72	67
55 ～ 59	344	280	28	571	44	44	42	44
60 歳 以 上	325	255	28	495	6	6	6	6
計	306	242	25	481	338	337	337	323

「税込み給与」回答者の平均年齢 45.7 歳，平均看護経験年数 23.7 年

第100表 職位・職種・年齢・賃金

## 5. 主任

年 齢	平均税込み 給 与	平 均 基 本 給	平均超過 勤務手当	平 均 夏季賞与	平 均 税込み給与 回答者数	平 均 基 本 給 回答者数	平均超過 勤務手当 回答者数	平 均 夏季賞与 回答者数
	千円	千円	千円	千円	人	人	人	人
25 ～ 29 歳	214	153	13	293	16	16	15	15
30 ～ 34	231	176	21	348	58	57	58	54
35 ～ 39	245	198	14	394	52	53	53	50
40 ～ 44	277	218	20	430	50	49	50	48
45 ～ 49	298	237	26	487	44	44	43	42
50 ～ 54	327	265	25	491	38	38	37	37
55 ～ 59	320	232	27	500	18	18	17	18
計	270	212	21	421	281	280	279	269

平均年齢 41.3 歳

平均経験年数 19.3 年

## 6. 職位はないが婦長・主任を補佐する立場

年 齢	平均税込み 給 与	平 均 基 本 給	平均超過 勤務手当	平 均 夏季賞与	平 均 税込み給与 回答者数	平 均 基 本 給 回答者数	平均超過 勤務手当 回答者数	平 均 夏季賞与 回答者数
	千円	千円	千円	千円	人	人	人	人
20 ～ 24 歳	188	134	16	272	29	30	29	29
25 ～ 29	196	147	16	288	108	108	107	106
30 ～ 34	222	169	16	331	90	90	89	88
35 ～ 39	240	187	17	353	69	67	67	66
40 ～ 44	279	209	28	412	33	33	31	31
45 ～ 49	288	226	22	445	19	19	18	16
50 ～ 54	275	221	21	428	19	18	18	19
55 ～ 59	332	251	30	520	17	17	17	16
60 歳 以 上	183	124	1	140	1	1	1	1
計	231	175	18	342	385	383	377	372

平均年齢 34.4 歳

平均経験年数 12.6 年

第 100 表 職位・職種・年齢・賃金

## 7. 助産婦（非管理職）

年 齢	平均税込み 給 与	平 均 基 本 給	平均超過 勤務手当	平 均 夏季賞与	平 均 税込み給与 回答者数	平 均 基 本 給 回答者数	平均超過 勤務手当 回答者数	平 均 夏季賞与 回答者数
	千円	千円	千円	千円	人	人	人	人
20 ～ 24 歳	184	138	17	257	15	15	15	15
25 ～ 29	199	147	24	290	31	32	32	30
30 ～ 34	226	172	18	313	17	17	17	17
35 ～ 39	241	199	15	366	8	8	8	8
40 ～ 44	273	219	14	374	4	4	4	3
45 ～ 49	306	232	22	501	2	2	2	2
50 ～ 54	277	214	20	463	6	6	6	6
55 ～ 59	302	217	16	377	5	5	5	5
60 歳 以 上	351	256	20	346	1	1	2	2
計	224	169	19	321	89	90	91	88

平均年齢 33.1 歳

平均経験年数 10.0 年

## 8. 看護婦（非管理職）

年 齢	平均税込み 給 与	平 均 基 本 給	平均超過 勤務手当	平 均 夏季賞与	平 均 税込み給与 回答者数	平 均 基 本 給 回答者数	平均超過 勤務手当 回答者数	平 均 夏季賞与 回答者数
	千円	千円	千円	千円	人	人	人	人
20 ～ 24 歳	176	128	15	259	293	292	290	286
25 ～ 29	187	144	15	274	384	386	385	374
30 ～ 34	210	167	15	304	209	207	208	199
35 ～ 39	245	192	20	370	110	108	107	107
40 ～ 44	256	200	18	385	49	49	49	48
45 ～ 49	290	220	26	473	32	31	31	29
50 ～ 54	290	235	25	438	50	50	50	49
55 ～ 59	300	243	27	453	24	24	22	24
60 歳	209	157	6	288	5	5	5	5
計	206	159	16	306	1,156	1,152	1,147	1,121

平均年齢 30.7 歳

平均経験年数 9.2 年

## 9. 准看護婦（非管理職）

年 齢	平均税込み 給 与	平 均 基 本 給	平均超過 勤務手当	平 均 夏季賞与	平 均 税込み給与 回答者数	平 均 基 本 給 回答者数	平均超過 勤務手当 回答者数	平 均 夏季賞与 回答者数
	千円	千円	千円	千円	人	人	人	人
19 歳 以 上	161	128	5	290	4	4	4	4
20 ～ 24	156	117	9	219	75	75	74	70
25 ～ 29	175	135	12	260	66	67	67	62
30 ～ 34	198	158	15	289	98	98	96	93
35 ～ 39	223	178	13	348	91	93	93	92
40 ～ 44	250	198	16	383	94	94	91	90
45 ～ 49	270	220	14	399	59	60	60	59
50 ～ 54	281	226	14	442	4	4	4	4
55 ～ 59	305	246	19	467	1	1	1	1
計	212	168	13	319	492	496	490	475

平均年齢 34.3 歳

平均経験年数 14.2 年

昭和58年 病院における看護職員の労働実態調査

第101-1表 設置主体・準夜動手当\* (病棟で三交替又は変則三交替勤務する非管理職)

設置主体	準夜動手当 2,000円 未満	2,000～ 2,999円	3,000～ 3,999円	4,000～ 4,999円	5,000～ 5,999円	6,000円 以上	無回答 不明	計	平均額
国立病院	10 (8.4)	81 (68.1)	2 (1.7)	( )	( )	( )	26 (21.8)	119 (100.0)	2,114 <sup>1)</sup>
国立療養所	5 (5.7)	64 (73.6)	3 (3.4)	1 (1.1)	( )	( )	14 (16.1)	87 (100.0)	2,207
国 (文部省)	5 (7.5)	36 (53.7)	5 (7.5)	( )	1 (1.5)	( )	20 (29.9)	67 (100.0)	2,264
国 (労働福祉事業団)	22 (57.9)	4 (10.5)	1 (2.6)	( )	( )	( )	11 (28.9)	38 (100.0)	1,748
国 (三公社)	( )	4 (44.4)	( )	( )	( )	( )	5 (55.6)	9 (100.0)	2,274
国 (その他)	5 (45.5)	92 (18.2)	1 (9.1)	( )	( )	( )	3 (27.3)	11 (100.0)	1,798
都道府県	14 (8.0)	196 (54.5)	9 (5.1)	2 (1.1)	( )	( )	55 (31.3)	176 (100.0)	2,205
市町村	61 (19.1)	137 (42.9)	22 (6.9)	7 (2.2)	3 (0.9)	1 (0.3)	88 (27.6)	319 (100.0)	2,237
日赤	17 (19.1)	30 (33.7)	2 (2.2)	1 (1.1)	1 (1.1)	1 (1.1)	37 (41.6)	89 (100.0)	2,172
済生会	1 (6.7)	5 (33.3)	6 (40.0)	1 (6.7)	( )	( )	2 (13.3)	15 (100.0)	2,824
北海道社会事業協会	・	・	・	・	・	・	・	・	・
厚生連	11 (17.2)	34 (53.1)	5 (7.8)	( )	( )	( )	14 (21.9)	64 (100.0)	2,402
国民健康保険団体連合会	( )	( )	1 (25.0)	( )	( )	( )	3 (75.0)	4 (100.0)	3,200
全国社会保険協会連合会	10 (38.5)	3 (11.5)	7 (26.9)	1 (3.8)	( )	( )	5 (19.2)	26 (100.0)	1,870
厚生団	9 (75.0)	1 (8.3)	( )	( )	( )	( )	2 (16.7)	12 (100.0)	455
船員保険会	( )	1 (100.0)	( )	( )	( )	( )	( )	1 (100.0)	2,317
健康保険組合 及びその連合会	10 (40.0)	5 (20.0)	5 (20.0)	( )	( )	( )	5 (20.0)	25 (100.0)	1,779
共済組合 及びその連合会	10 (18.9)	17 (32.1)	4 (7.5)	2 (3.8)	( )	( )	20 (37.7)	53 (100.0)	2,227
国民健康保険組合	2 (25.0)	3 (37.5)	( )	( )	( )	( )	3 (37.5)	8 (100.0)	1,938
公益法人	( )	2 (40.0)	( )	( )	( )	( )	3 (60.0)	5 (100.0)	2,150
医療法人	27 (24.1)	50 (44.6)	15 (13.4)	6 (5.4)	1 (0.9)	2 (1.8)	11 (9.8)	112 (100.0)	2,489
学校法人	4 (8.9)	24 (53.3)	5 (11.1)	2 (4.4)	( )	( )	10 (22.2)	45 (100.0)	2,285
会社	5 (21.7)	7 (30.4)	( )	( )	1 (4.3)	( )	10 (43.5)	23 (100.0)	1,944
その他の法人	13 (26.0)	18 (36.0)	9 (18.0)	1 (2.0)	( )	1 (2.0)	8 (16.0)	50 (100.0)	2,435
個人	5 (22.7)	10 (45.5)	4 (18.2)	1 (4.5)	( )	( )	2 (9.1)	22 (100.0)	2,423
無回答 不明	3 (23.1)	4 (30.8)	2 (15.4)	( )	( )	( )	4 (30.8)	13 (100.0)	2,365
計	249 (17.9)	638 (45.8)	108 (7.8)	25 (1.8)	7 (0.5)	5 (0.4)	361 (25.9)	1,393 (100.0)	2,218

\* 夜間看護手当 (賃金割増分) と夜間看護手当 (定額分) を合わせた額。定額分のみ記入したと推測される者もいた。

第101-2表 設置主体・深夜勤務手当\*(病棟で三交替又は変則三交替勤務する非管理職)

深夜勤務手当 設置主体	2,000円 未満	2,000～ 2,999円	3,000～ 3,999円	4,000～ 4,999円	5,000～ 5,999円	6,000円 以上	無回答 不明	計	平均額
国立病院	4 (3.4)	75 (63.0)	12 (10.1)	1 (0.8)	( )	( )	27 (22.7)	119 (100.0)	2,386 <sup>円</sup>
国立療養所	2 (2.3)	57 (65.5)	10 (11.5)	1 (1.1)	1 (1.1)	( )	16 (18.4)	87 (100.0)	2,438
国 (文部省)	1 (1.5)	33 (49.3)	11 (16.4)	1 (1.5)	1 (1.5)	( )	20 (29.9)	67 (100.0)	2,559
国 (労働福祉事業団)	( )	9 (23.7)	3 (7.9)	4 (10.5)	2 (5.3)	8 (21.1)	12 (31.6)	38 (100.0)	4,411
国 (三公社)	( )	( )	4 (44.4)	( )	( )	( )	5 (55.6)	9 (100.0)	3,173
国 (その他)	5 (45.5)	2 (18.2)	1 (9.1)	( )	( )	( )	3 (27.3)	11 (100.0)	2,127
都道府県	6 (3.4)	83 (47.2)	21 (11.9)	6 (3.4)	3 (1.7)	( )	57 (32.4)	176 (100.0)	2,593
市町村	34 (10.7)	119 (37.3)	49 (15.4)	16 (5.0)	7 (2.2)	3 (0.9)	91 (28.5)	319 (100.0)	2,714
日赤	4 (4.5)	2 (2.2)	15 (16.9)	17 (19.1)	9 (10.1)	6 (6.7)	36 (40.4)	89 (100.0)	4,312
済生会	1 (6.7)	2 (13.3)	7 (46.7)	1 (6.7)	2 (13.3)	( )	2 (13.3)	15 (100.0)	3,507
北海道社会事業協会	・	・	・	・	・	・	・	・	・
厚生連	( )	18 (28.1)	30 (46.9)	2 (3.1)	( )	( )	14 (21.9)	64 (100.0)	3,119
国民健康保険州連合会	( )	( )	( )	1 (25.0)	( )	( )	3 (75.0)	4 (100.0)	4,100
全国社会保険協会連合会	1 (3.8)	3 (11.5)	3 (11.5)	7 (26.9)	( )	7 (26.9)	5 (19.2)	26 (100.0)	5,021
厚生団	( )	( )	( )	1 (8.3)	( )	8 (66.7)	3 (25.0)	12 (100.0)	7,166
船員保険会	( )	1 (100.0)	( )	( )	( )	( )	( )	1 (100.0)	2,500
健康保険組合 及びその連合会	1 (4.0)	7 (28.0)	1 (4.0)	3 (12.0)	2 (8.0)	4 (16.0)	7 (28.0)	25 (100.0)	4,310
共済組合 及びその連合会	4 (7.5)	13 (24.5)	6 (11.3)	6 (11.3)	1 (1.9)	1 (1.9)	22 (41.5)	53 (100.0)	3,095
国民健康保険組合	( )	5 (62.5)	( )	( )	( )	( )	3 (37.5)	8 (100.0)	2,248
公益法人	( )	3 (60.0)	( )	( )	( )	( )	2 (40.0)	5 (100.0)	2,367
医療法人	8 (7.1)	24 (21.4)	30 (26.8)	16 (14.3)	12 (10.7)	6 (5.4)	16 (14.3)	112 (100.0)	3,570
学校法人	1 (2.2)	11 (24.4)	6 (13.3)	15 (33.3)	2 (4.4)	( )	10 (22.2)	45 (100.0)	3,400
会社	( )	3 (13.0)	7 (30.4)	3 (13.0)	( )	1 (4.3)	9 (39.1)	23 (100.0)	3,765
その他の法人	2 (4.0)	11 (22.0)	18 (36.0)	6 (12.0)	1 (2.0)	4 (8.0)	8 (16.0)	50 (100.0)	3,499
個人	1 (4.5)	6 (27.3)	6 (27.3)	3 (13.6)	4 (18.2)	( )	2 (9.1)	22 (100.0)	3,363
無回答	2 (15.4)	3 (23.1)	1 (7.7)	3 (23.1)	( )	( )	4 (30.8)	13 (100.0)	2,959
計	77 (5.5)	490 (35.2)	241 (17.3)	113 (8.1)	47 (3.4)	48 (3.4)	377 (27.1)	1,393 (100.0)	3,089

\* 夜間看護手当(賃金割増分)と夜間看護手当(定額分)を合わせた額。定額分のみ記入したと推測される者もいた。

## 昭和58年 病院における看護職員の労働実態調査

第102表 設置主体・当直手当 (当直勤務する非管理職)

当直手当 設置主体	1,999円 以下	2,000円 ～ 2,999円	3,000円 ～ 3,999円	4,000円 ～ 4,999円	5,000円 ～ 5,999円	6,000円 ～ 6,999円	7,000円 ～ 7,999円	8,000円 ～ 8,999円	9,000円 以上	無回答 不明	計
国立病院	— (—)	2 (28.6)	1 (14.3)	— (—)	— (—)	1 (14.3)	— (—)	— (—)	— (—)	3 (42.9)	7 (100.0)
国立療養所	— (—)	— (—)	— (—)	— (—)	— (—)	1 (50.0)	— (—)	— (—)	— (—)	1 (50.0)	2 (100.0)
国(文部省)	1 (25.0)	1 (25.0)	— (—)	— (—)	— (—)	— (—)	— (—)	— (—)	— (—)	2 (50.0)	4 (100.0)
国 (労働福祉事業団)	— (—)	5 (71.4)	2 (28.6)	— (—)	— (—)	— (—)	— (—)	— (—)	— (—)	— (—)	7 (100.0)
国(三公社)	— (—)	2 (40.0)	1 (20.0)	1 (20.0)	— (—)	— (—)	— (—)	— (—)	— (—)	1 (20.0)	5 (100.0)
国(その他)	1 (50.0)	— (—)	1 (50.0)	— (—)	— (—)	— (—)	— (—)	— (—)	— (—)	— (—)	2 (100.0)
都道府県	8 (24.2)	13 (39.4)	7 (21.2)	1 (3.0)	— (—)	— (—)	— (—)	— (—)	— (—)	4 (12.1)	33 (100.0)
市町村	18 (20.5)	17 (19.3)	22 (25.0)	10 (11.4)	4 (4.5)	4 (4.5)	1 (1.1)	1 (1.1)	2 (2.3)	9 (10.2)	88 (100.0)
日赤	— (—)	2 (22.2)	— (—)	1 (11.1)	2 (22.2)	2 (22.2)	1 (11.1)	— (—)	— (—)	1 (11.1)	9 (100.0)
済生会	— (—)	— (—)	2 (40.0)	— (—)	— (—)	— (—)	— (—)	1 (20.0)	— (—)	2 (40.0)	5 (100.0)
北海道社会 事業協会	・	・	・	・	・	・	・	・	・	・	・
厚生連	1 (5.9)	1 (5.9)	— (52.9)	2 (11.8)	1 (5.9)	— (—)	1 (5.9)	— (—)	— (—)	2 (11.8)	17 (100.0)
国民健康保険 団体連合会	1 (100.0)	— (—)	— (—)	— (—)	— (—)	— (—)	— (—)	— (—)	— (—)	— (—)	1 (100.0)
全国社会保険 協会連合会	— (—)	— (—)	1 (14.3)	1 (14.3)	1 (14.3)	1 (14.3)	2 (28.6)	— (—)	— (—)	1 (14.3)	7 (100.0)
厚生団	— (—)	— (—)	1 (100.0)	— (—)	— (—)	— (—)	— (—)	— (—)	— (—)	— (—)	1 (100.0)
船員保険会	・	・	・	・	・	・	・	・	・	・	・
健康保険組合 及びその連合会	・	・	・	・	・	・	・	・	・	・	・
共済組合及び その連合会	— (—)	— (—)	3 (60.0)	— (—)	— (—)	— (—)	1 (20.0)	— (—)	1 (20.0)	— (—)	5 (100.0)
国民健康保険組合	— (—)	— (—)	1 (33.3)	2 (66.7)	— (—)	— (—)	— (—)	— (—)	— (—)	— (—)	3 (100.0)
公益法人	— (—)	— (—)	— (—)	— (—)	— (—)	1 (100.0)	— (—)	— (—)	— (—)	— (—)	1 (100.0)
医療法人	— (—)	1 (5.6)	4 (22.2)	3 (16.7)	4 (22.2)	1 (5.6)	— (—)	3 (16.7)	2 (11.1)	— (—)	18 (100.0)
学校法人	— (—)	3 (30.0)	1 (10.0)	2 (20.0)	1 (10.0)	1 (10.0)	— (—)	— (—)	— (—)	2 (20.0)	10 (100.0)
会社	— (—)	— (—)	7 (70.0)	1 (10.0)	1 (10.0)	— (—)	— (—)	— (—)	1 (10.0)	— (—)	10 (100.0)
その他の法人	— (—)	2 (18.2)	3 (27.3)	— (—)	2 (18.2)	1 (9.1)	1 (9.1)	1 (9.1)	1 (9.1)	— (—)	11 (100.0)
個人	1 (16.7)	— (—)	2 (33.3)	1 (16.7)	2 (33.3)	— (—)	— (—)	— (—)	— (—)	— (—)	6 (100.0)
無回答・不明	— (—)	— (—)	3 (50.0)	— (—)	2 (33.3)	1 (16.7)	— (—)	— (—)	— (—)	— (—)	6 (100.0)
計	31 (12.0)	49 (19.0)	71 (27.5)	25 (9.7)	20 (7.8)	14 (5.4)	7 (2.7)	6 (2.3)	7 (2.7)	28 (10.9)	258 (100.0)



第103表 職種・当直手当（当直勤務する非管理職）

当直手当 職 種	1,999円 以下	2,000円 ～ 2,999円	3,000円 ～ 3,999円	4,000円 ～ 4,999円	5,000円 ～ 5,999円	6,000円 ～ 6,999円	7,000円 ～ 7,999円	8,000円 ～ 8,999円	9,000円 以上	無 回 答 不 明	計
助 産 婦	2 (28.6)	1 (14.3)	1 (14.3)	1 (14.3)	— (—)	— (—)	— (—)	— (—)	1 (14.3)	1 (14.3)	7 (100.0)
看 護 婦(士)	18 (13.2)	33 (24.3)	33 (24.3)	8 (5.9)	9 (6.6)	8 (5.9)	3 (2.2)	2 (1.5)	2 (1.5)	20 (14.7)	136 (100.0)
進学コース在学中 准看護婦(士)	1 (25.0)	— (—)	3 (75.0)	— (—)	— (—)	— (—)	— (—)	— (—)	— (—)	— (—)	4 (100.0)
准看護婦(士)	9 (8.3)	15 (13.8)	34 (31.2)	16 (14.7)	11 (10.1)	5 (4.6)	4 (3.7)	4 (3.7)	4 (3.7)	7 (6.4)	109 (100.0)
無 回 答・不 明	1 (50.0)	— (—)	— (—)	— (—)	— (—)	1 (50.0)	— (—)	— (—)	— (—)	— (—)	2 (100.0)
計	31 (12.0)	49 (19.0)	71 (27.5)	25 (9.7)	20 (7.8)	14 (5.4)	7 (2.7)	6 (2.3)	7 (2.7)	28 (10.9)	258 (100.0)

第104表 設置主体・夜勤体制（病棟に勤務する非管理職）

夜勤体制 設置主体	夜勤従事者の夜勤体制							夜勤をしなかつた	無回答不明	計
	三交替制	変則三交替制	当直制	二交替制	夜勤専従	その他	小計			
国立病院	118 (98.3)	1 (0.8)	— (—)	— (—)	— (—)	1 (0.8)	120 (100.0)	3	3	126
国立療養所	84 (95.5)	3 (3.4)	1 (1.1)	— (—)	— (—)	— (—)	88 (100.0)	1	2	91
国（文部省）	67 (100.0)	— (—)	— (—)	— (—)	— (—)	— (—)	67 (100.0)	—	1	68
国（労働福祉事業団）	14 (35.9)	24 (61.5)	— (—)	— (—)	— (—)	1 (2.6)	39 (100.0)	2	—	41
国（三公社）	9 (47.4)	— (—)	2 (10.5)	8 (42.1)	— (—)	— (—)	19 (100.0)	—	—	19
国（その他）	10 (90.9)	1 (9.1)	— (—)	— (—)	— (—)	— (—)	11 (100.0)	—	1	12
都道府県	172 (95.0)	4 (2.2)	— (—)	2 (1.1)	— (—)	3 (1.7)	181 (100.0)	7	1	189
市町村	299 (87.4)	20 (5.8)	10 (2.9)	10 (2.9)	— (—)	3 (0.9)	342 (100.0)	10	2	354
日赤	81 (90.0)	8 (8.9)	1 (1.1)	— (—)	— (—)	— (—)	90 (100.0)	3	1	94
済生会	15 (68.2)	— (—)	— (—)	5 (22.7)	— (—)	2 (9.1)	22 (100.0)	2	—	24
北海道社会事業協会	・	・	・	・	・	・	・	・	・	・
厚生連	63 (91.3)	1 (1.4)	4 (5.8)	1 (1.4)	— (—)	— (—)	69 (100.0)	1	1	71
国民健康保険団体連合会	4 (100.0)	— (—)	— (—)	— (—)	— (—)	— (—)	4 (100.0)	—	—	4
全国社会保険協会連合会	15 (57.7)	11 (42.3)	— (—)	— (—)	— (—)	— (—)	26 (100.0)	—	—	26
厚生団	— (—)	12 (100.0)	— (—)	— (—)	— (—)	— (—)	12 (100.0)	2	—	14
船員保険会	1 (100.0)	— (—)	— (—)	— (—)	— (—)	— (—)	1 (100.0)	1	—	2
健康保険組合及びその連合会	18 (72.0)	7 (28.0)	— (—)	— (—)	— (—)	— (—)	25 (100.0)	—	—	25
共済組合及びその連合会	47 (87.0)	6 (11.1)	1 (1.9)	— (—)	— (—)	— (—)	54 (100.0)	2	—	56
国民健康保険組	8 (88.9)	— (—)	— (—)	1 (11.1)	— (—)	— (—)	9 (100.0)	1	—	10
公益法人	5 (83.3)	— (—)	— (—)	1 (16.7)	— (—)	— (—)	6 (100.0)	1	—	7
医療法人	94 (70.1)	18 (13.4)	5 (3.7)	15 (11.2)	— (—)	2 (1.5)	134 (100.0)	6	3	143
学校法人	43 (93.5)	2 (4.3)	1 (2.2)	— (—)	— (—)	— (—)	46 (100.0)	1	—	47
会社	17 (65.4)	6 (23.1)	3 (11.5)	— (—)	— (—)	— (—)	26 (100.0)	3	—	29
その他の法人	39 (62.9)	11 (17.7)	7 (11.3)	4 (6.5)	1 (1.6)	— (—)	62 (100.0)	6	2	70
個人	17 (48.6)	5 (14.3)	5 (14.3)	8 (22.9)	— (—)	— (—)	35 (100.0)	1	—	36
無回答・不明	12 (92.3)	1 (7.7)	— (—)	— (—)	— (—)	— (—)	13 (100.0)	1	1	15
計	1,252 (83.4)	141 (9.4)	40 (2.7)	55 (3.7)	1 (0.1)	12 (0.8)	1,501 (100.0)	54	18	1,573

第 105 表 許可病床数・夜勤体制 (病棟に勤務する非管理職)

夜勤体制 許可病床数	夜勤従事者の夜勤体制							夜勤をしなかった	無回答 不明	計
	三交替制	変則 三交替制	当直制	二交替制	夜勤専従	その他	小計			
49 床以下	11 (55.0)	1 (5.0)	2 (10.0)	6 (30.0)	— (—)	— (—)	20 (100.0)	1	2	23
50 ～ 99	53 (65.4)	3 (3.7)	10 (12.3)	14 (17.3)	— (—)	1 (1.2)	81 (100.0)	—	—	81
100 ～ 299	359 (77.5)	57 (12.3)	16 (3.5)	25 (5.4)	— (—)	6 (1.3)	463 (100.0)	27	5	495
300 ～ 499	394 (86.2)	43 (9.4)	9 (2.0)	6 (1.3)	1 (0.2)	4 (0.9)	457 (100.0)	12	5	474
500 ～ 999	373 (90.3)	33 (8.0)	3 (0.7)	3 (0.7)	— (—)	1 (0.2)	413 (100.0)	11	3	427
1000 床以上	50 (92.6)	4 (7.4)	— (—)	— (—)	— (—)	— (—)	54 (100.0)	1	2	57
無回答・不明	12 (92.3)	— (—)	— (—)	1 (7.7)	— (—)	— (—)	13 (100.0)	2	1	16
計	1,252 (83.4)	141 (9.4)	40 (2.7)	55 (3.7)	1 (0.1)	12 (0.8)	1,501 (100.0)	54	18	1,573

第 106 表 基準看護・夜勤体制 (病棟に勤務する非管理職)

夜勤体制 基準看護	夜勤従事者の夜勤体制							夜勤をしなかった	無回答 不明	計
	三交替制	変則 三交替制	当直制	二交替制	夜勤専従	その他	小計			
基準看護は とっていない	40 (43.0)	2 (2.2)	23 (24.7)	25 (26.9)	— (—)	3 (3.2)	93 (100.0)	5	2	100
特 2 類 (2.5 : 1)	720 (87.5)	84 (10.2)	6 (0.7)	9 (1.1)	1 (0.1)	3 (0.4)	823 (100.0)	33	6	862
特 1 類 (3 : 1)	291 (85.8)	31 (9.1)	4 (1.2)	9 (2.7)	— (—)	4 (1.2)	339 (100.0)	8	4	351
1 類 (4 : 1)	122 (85.3)	14 (9.8)	2 (1.4)	3 (2.1)	— (—)	2 (1.4)	143 (100.0)	4	4	151
2 類 (5 : 1)	23 (71.9)	3 (9.4)	2 (6.3)	4 (12.5)	— (—)	— (—)	32 (100.0)	1	1	34
3 類 (6 : 1)	9 (69.2)	1 (7.7)	— (—)	3 (23.1)	— (—)	— (—)	13 (100.0)	1	—	14
無回答 不明	47 (81.0)	6 (10.3)	3 (5.2)	2 (3.4)	— (—)	— (—)	58 (100.0)	2	1	61
計	1,252 (83.4)	141 (9.4)	40 (2.7)	55 (3.7)	1 (0.8)	12 (0.1)	1,501 (100.0)	54	18	1,573

第107表 職位・夜勤体制 (病棟に勤務する非管理職)

職位	夜勤体制	夜勤をし なかった	三交替制	変則 三交替制	当直制	二交替制	夜勤専従	その他	無回答 不明	計
看護部科長・総看護婦長		82 (71.3)	6 (5.2)	1 (0.9)	10 (8.7)	4 (3.5)	— (—)	11 (9.6)	1 (0.9)	115 (100.0)
副看護部科長		17 (43.6)	1 (2.6)	1 (2.6)	17 (43.6)	— (—)	— (—)	3 (7.7)	— (—)	39 (100.0)
副総看護婦長		12 (33.3)	1 (2.8)	— (—)	18 (50.0)	3 (8.3)	1 (2.8)	1 (2.8)	— (—)	36 (100.0)
複数の病棟の管理婦長		84 (23.8)	39 (11.0)	4 (1.1)	189 (53.5)	7 (2.0)	— (—)	21 (5.9)	9 (2.5)	353 (100.0)
婦長または婦長相当職		46 (15.8)	105 (36.0)	23 (7.9)	95 (32.5)	11 (3.8)	— (—)	9 (3.1)	3 (1.0)	292 (100.0)
婦長を補佐する立場		40 (10.1)	266 (67.2)	34 (8.6)	36 (9.1)	14 (3.5)	— (—)	5 (1.3)	1 (0.3)	396 (100.0)
職位はないが婦長・主任を 補佐する立場		217 (12.0)	1,106 (61.3)	126 (7.0)	222 (12.3)	74 (4.1)	2 (0.1)	38 (2.1)	18 (1.0)	1,803 (100.0)
一般		4 (13.8)	14 (48.3)	1 (3.4)	5 (17.2)	1 (3.4)	— (—)	— (—)	4 (13.8)	29 (100.0)
無回答		502 (16.4)	1,538 (50.2)	190 (6.2)	592 (19.3)	114 (3.7)	3 (0.1)	88 (2.9)	36 (1.2)	3,063 (100.0)
計										

第108表 勤務病棟等・夜勤体制 (非管理職)

勤務病棟	夜勤体制	夜勤をし なかった	三交替制	変則 三交替制	当直制	二交替制	夜勤専従	その他	無回答 不明	計
外来		112 (42.7)	8 (3.1)	1 (0.4)	131 (50.0)	5 (1.9)	— (—)	5 (1.9)	— (—)	262 (100.0)
内科系病棟		20 (4.7)	332 (78.7)	36 (8.5)	7 (1.7)	19 (4.5)	1 (0.2)	3 (0.7)	4 (0.9)	422 (100.0)
外科系病棟		13 (3.2)	327 (80.0)	49 (12.0)	9 (2.2)	5 (1.2)	— (—)	2 (0.5)	4 (1.0)	409 (100.0)
産科・婦人科系病棟		5 (3.0)	136 (81.4)	8 (4.8)	5 (3.0)	6 (3.6)	— (—)	5 (3.0)	2 (1.2)	167 (100.0)
小児病棟		1 (1.0)	93 (91.2)	5 (4.9)	2 (2.0)	— (—)	— (—)	1 (1.0)	— (—)	102 (100.0)
混合病棟		11 (3.4)	253 (77.1)	36 (11.0)	9 (2.7)	14 (4.3)	— (—)	— (—)	5 (1.5)	328 (100.0)
精神病棟		3 (4.0)	56 (74.7)	4 (5.3)	5 (6.7)	5 (6.7)	— (—)	1 (1.3)	1 (1.3)	75 (100.0)
結核病棟		— (—)	45 (84.9)	2 (3.8)	1 (1.9)	4 (7.5)	— (—)	— (—)	1 (1.9)	53 (100.0)
老人病棟の認可 を受けている病棟		1 (5.9)	10 (58.8)	1 (5.9)	2 (11.8)	2 (11.8)	— (—)	— (—)	1 (5.9)	17 (100.0)
手術室		34 (27.0)	7 (5.6)	3 (2.4)	55 (43.7)	8 (6.3)	— (—)	19 (15.1)	— (—)	126 (100.0)
救急		— (—)	9 (75.0)	1 (8.3)	— (—)	— (—)	1 (8.3)	1 (8.3)	— (—)	12 (100.0)
ICU・CCU		2 (6.3)	27 (84.4)	3 (9.4)	— (—)	— (—)	— (—)	— (—)	— (—)	32 (100.0)
中央材料室		9 (50.0)	— (—)	— (—)	9 (50.0)	— (—)	— (—)	— (—)	— (—)	18 (100.0)
人工透析センター		16 (32.0)	4 (8.0)	3 (6.0)	12 (24.0)	13 (26.0)	— (—)	2 (4.0)	— (—)	50 (100.0)
人工透析室		1 (100.0)	— (—)	— (—)	— (—)	— (—)	— (—)	— (—)	— (—)	1 (100.0)
保健指導や訪問 看護の担当部署		28 (23.7)	59 (50.0)	8 (6.8)	11 (9.3)	7 (5.9)	— (—)	4 (3.4)	1 (0.8)	118 (100.0)
その他		1 (14.3)	6 (85.7)	— (—)	— (—)	— (—)	— (—)	— (—)	— (—)	7 (100.0)
無回答		257 (11.7)	1,372 (62.4)	160 (7.3)	258 (11.7)	88 (4.0)	2 (0.1)	43 (2.0)	19 (0.9)	2,199 (100.0)
計										

第109-1表 設置主体・月間夜勤日数（病棟で三交替又は変則三交替勤務する非管理職）

月間夜勤日数 設計主体	1～6日	7～8	9	10	11～12	13～14	15日以上	無回答 不明	計	平均 夜勤日数
国立病院	4 (3.4)	10 (8.4)	28 (23.5)	35 (29.4)	38 (31.9)	2 (1.7)	( )	2 (1.7)	119 (100.0)	9.9 <sup>日</sup>
国立療養所	4 (4.6)	19 (21.8)	25 (28.7)	28 (32.2)	10 (11.5)	1 (1.1)	( )	( )	87 (100.0)	9.1
国(文部省)	3 (4.5)	16 (23.9)	9 (13.4)	13 (19.4)	17 (25.4)	4 (6.0)	3 (4.5)	2 (3.0)	67 (100.0)	10.0
国 (労働福祉事業団)	4 (10.5)	11 (28.9)	7 (18.4)	5 (13.2)	6 (15.8)	1 (2.6)	1 (2.6)	3 (7.9)	38 (100.0)	9.1
国(三公社)	( )	3 (33.3)	2 (22.2)	( )	3 (33.3)	1 (11.1)	( )	( )	9 (100.0)	9.9
国(その他)	2 (18.2)	4 (36.4)	3 (27.3)	1 (9.1)	1 (9.1)	( )	( )	( )	11 (100.0)	8.2
都道府県	6 (3.4)	102 (58.0)	34 (19.3)	25 (14.2)	8 (4.5)	( )	( )	1 (0.6)	176 (100.0)	8.5
市町村	6 (5.0)	132 (41.4)	74 (23.2)	46 (14.4)	40 (12.5)	7 (2.2)	( )	4 (1.3)	319 (100.0)	8.8
日赤	3 (3.4)	24 (27.0)	16 (18.0)	20 (22.5)	17 (19.1)	7 (7.9)	1 (1.1)	1 (1.1)	89 (100.0)	9.7
済生会	1 (6.7)	5 (33.3)	( )	5 (33.3)	3 (20.0)	1 (6.7)	( )	( )	15 (100.0)	9.4
北海道 社会事業協会	・	・	・	・	・	・	・	・	・	・
厚生連	2 (3.1)	28 (43.8)	13 (20.3)	9 (14.1)	9 (14.1)	1 (1.6)	2 (3.1)	( )	64 (100.0)	9.1
国民健康保険 団体連合会	( )	2 (50.0)	( )	( )	1 (25.0)	1 (25.0)	( )	( )	4 (100.0)	10.3
全国社会保険 協会連合会	2 (7.7)	7 (26.9)	2 (7.7)	8 (30.8)	6 (23.1)	1 (3.8)	( )	( )	26 (100.0)	9.5
厚生団	( )	1 (8.3)	( )	3 (25.0)	3 (25.0)	4 (33.3)	( )	1 (8.3)	12 (100.0)	11.6
船員保険会	( )	( )	( )	1 (100.0)	( )	( )	( )	( )	1 (100.0)	10.0
健康保険組合 及びその連合会	1 (4.0)	8 (32.0)	4 (16.0)	5 (20.0)	4 (16.0)	1 (4.0)	1 (4.0)	1 (4.0)	25 (100.0)	9.6
共済組合 及びその連合会	3 (5.7)	18 (34.0)	15 (28.3)	12 (22.6)	3 (5.7)	1 (1.9)	( )	1 (1.9)	53 (100.0)	8.9
国民健康保険組合	( )	2 (25.0)	1 (12.5)	2 (25.0)	( )	2 (25.0)	( )	1 (12.5)	8 (100.0)	10.3
公益法人	( )	1 (20.0)	1 (20.0)	( )	3 (60.0)	( )	( )	( )	5 (100.0)	10.2
医療法人	0 (17.9)	25 (22.3)	19 (17.0)	11 (9.8)	23 (20.5)	7 (6.3)	5 (4.5)	2 (1.8)	112 (100.0)	9.2
学校法人	4 (8.9)	12 (26.7)	10 (22.2)	10 (22.2)	6 (13.3)	2 (4.4)	( )	1 (2.2)	45 (100.0)	9.1
会社	1 (4.3)	7 (30.4)	4 (17.4)	7 (30.4)	3 (13.0)	1 (4.3)	( )	( )	23 (100.0)	9.3
その他の法人	10 (20.0)	12 (24.0)	9 (18.0)	7 (14.0)	6 (12.0)	4 (8.0)	2 (4.0)	( )	50 (100.0)	9.1
個人	3 (13.6)	4 (18.2)	3 (13.6)	7 (31.8)	4 (18.2)	1 (4.5)	( )	( )	22 (100.0)	9.0
無回答・不明	1 (7.7)	3 (23.1)	2 (15.4)	( )	7 (53.8)	( )	( )	( )	13 (100.0)	9.7
計	90 (6.5)	456 (32.7)	281 (20.2)	260 (18.7)	221 (15.9)	50 (3.6)	15 (1.1)	20 (1.4)	1,393 (100.0)	9.2

昭和58年 病院における看護職員の労働実態調査

表 109-2 表 設置主体・月間準夜勤日数（病棟で三交替又は変則三交替勤務する非管理職）

月間準夜勤日数 設置主体	2日以下	3	4	5	6	7	8	9	10～ 12日	無回答 不 明	計	平 準夜勤日数	均
国 立 病 院	3 ( 2.5)	11 ( 9.2)	26 ( 21.8)	39 ( 32.8)	24 ( 20.2)	11 ( 9.2)	— ( —)	2 ( 1.7)	1 ( 0.8)	2 ( 1.7)	119 (100.0)	5.0	日
国 立 療 養 所	6 ( 6.8)	6 ( 6.9)	28 ( 32.2)	33 ( 37.9)	10 ( 11.5)	3 ( 3.4)	— ( —)	— ( —)	1 ( 1.1)	— ( —)	87 (100.0)	4.5	
国（文部省）	1 ( 1.5)	6 ( 9.0)	19 ( 28.4)	18 ( 26.9)	12 ( 17.9)	4 ( 6.0)	2 ( 3.0)	3 ( 4.5)	— ( —)	2 ( 3.0)	67 (100.0)	5.1	
国 （労働福祉事業団）	2 ( 5.3)	4 ( 10.5)	18 ( 47.4)	4 ( 10.5)	5 ( 13.2)	1 ( 2.6)	1 ( 2.6)	— ( —)	— ( —)	3 ( 7.9)	38 (100.0)	4.4	
国（三公社）	— ( —)	— ( —)	5 ( 55.6)	— ( —)	3 ( 33.3)	1 ( 11.1)	— ( —)	— ( —)	— ( —)	— ( —)	9 (100.0)	5.0	
国（その他）	— ( —)	3 ( 27.3)	3 ( 27.3)	4 ( 36.4)	1 ( 9.1)	— ( —)	— ( —)	— ( —)	— ( —)	— ( —)	11 (100.0)	4.3	
都 道 府 県	10 ( 5.7)	21 ( 11.9)	91 ( 51.7)	35 ( 19.9)	11 ( 6.3)	4 ( 2.3)	1 ( 0.6)	1 ( 0.6)	1 ( 0.6)	1 ( 0.6)	176 (100.0)	4.2	
市 町 村	24 ( 7.4)	20 ( 6.3)	132 ( 41.4)	80 ( 25.1)	40 ( 12.5)	9 ( 2.8)	7 ( 2.2)	3 ( 0.9)	— ( —)	4 ( 1.3)	319 (100.0)	4.5	
日 赤	6 ( 6.7)	7 ( 7.9)	28 ( 31.5)	26 ( 29.2)	10 ( 11.2)	7 ( 7.9)	2 ( 2.2)	1 ( 1.1)	1 ( 1.1)	1 ( 1.1)	89 (100.0)	4.8	
済 生 会	2 ( 13.3)	2 ( 13.3)	3 ( 20.0)	2 ( 13.3)	5 ( 33.3)	1 ( 6.7)	— ( —)	— ( —)	— ( —)	— ( —)	15 (100.0)	4.6	
北 海 道 社会事業協会	— ( —)	— ( —)	— ( —)	— ( —)	— ( —)	— ( —)	— ( —)	— ( —)	— ( —)	— ( —)	— ( —)	—	
厚 生 連	3 ( 4.7)	5 ( 7.8)	28 ( 43.8)	17 ( 26.6)	9 ( 14.1)	1 ( 1.6)	1 ( 1.6)	— ( —)	— ( —)	— ( —)	64 (100.0)	4.5	
国民健康保険 団体連合会	1 ( 25.0)	— ( —)	— ( —)	2 ( 50.0)	— ( —)	— ( —)	— ( —)	1 ( 25.0)	— ( —)	— ( —)	4 (100.0)	5.3	
全国社会保険 協会連合会	1 ( 3.8)	2 ( 7.7)	7 ( 26.9)	10 ( 38.5)	4 ( 15.4)	1 ( 3.8)	1 ( 3.8)	— ( —)	— ( —)	— ( —)	26 (100.0)	4.8	
厚 生 団	— ( —)	— ( —)	2 ( 16.7)	3 ( 25.0)	4 ( 33.3)	1 ( 8.3)	1 ( 8.3)	— ( —)	— ( —)	1 ( 8.3)	12 (100.0)	5.6	
船 員 保 險 会	— ( —)	— ( —)	— ( —)	— ( —)	1 ( 100.0)	— ( —)	— ( —)	— ( —)	— ( —)	— ( —)	1 (100.0)	6.0	
健康保険組合 及びその連合会	2 ( 8.0)	— ( —)	10 ( 40.0)	8 ( 32.0)	2 ( 8.0)	1 ( 4.0)	1 ( 4.0)	— ( —)	— ( —)	1 ( 4.0)	25 (100.0)	4.6	
共 済 組 合 及びその連合会	4 ( 7.6)	6 ( 11.3)	26 ( 49.1)	11 ( 20.8)	4 ( 7.5)	1 ( 1.9)	— ( —)	— ( —)	— ( —)	1 ( 1.9)	53 (100.0)	4.1	
国 民 健 康 保 險 組 合	1 ( 12.5)	— ( —)	1 ( 12.5)	1 ( 12.5)	1 ( 12.5)	2 ( 25.0)	1 ( 12.5)	— ( —)	— ( —)	1 ( 12.5)	8 (100.0)	5.4	
公 益 法 人	1 ( 20.0)	1 ( 20.0)	1 ( 20.0)	— ( —)	1 ( 20.0)	1 ( 20.0)	— ( —)	— ( —)	— ( —)	— ( —)	5 (100.0)	4.0	
医 療 法 人	9 ( 8.1)	8 ( 7.1)	32 ( 28.6)	25 ( 22.3)	19 ( 17.0)	6 ( 5.4)	6 ( 5.4)	2 ( 1.8)	3 ( 2.7)	2 ( 1.8)	112 (100.0)	5.0	
学 校 法 人	4 ( 8.9)	4 ( 8.9)	15 ( 33.3)	11 ( 24.4)	7 ( 15.6)	3 ( 6.7)	— ( —)	— ( —)	— ( —)	1 ( 2.2)	45 (100.0)	4.5	
会 社	1 ( 4.3)	1 ( 4.3)	9 ( 39.1)	5 ( 21.7)	6 ( 26.1)	1 ( 4.3)	— ( —)	— ( —)	— ( —)	— ( —)	23 (100.0)	4.7	
その他の法人	4 ( 8.0)	6 ( 12.0)	14 ( 28.0)	15 ( 30.0)	8 ( 16.0)	2 ( 4.0)	— ( —)	1 ( 2.0)	— ( —)	— ( —)	50 (100.0)	4.6	
個 人	2 ( 9.0)	4 ( 18.2)	7 ( 31.8)	5 ( 22.7)	3 ( 13.6)	— ( —)	1 ( 4.5)	— ( —)	— ( —)	— ( —)	22 (100.0)	4.2	
無 回 答 不 明	3 ( 23.1)	1 ( 7.7)	3 ( 23.1)	2 ( 15.4)	2 ( 15.4)	1 ( 7.7)	1 ( 7.7)	— ( —)	— ( —)	— ( —)	13 (100.0)	4.5	
計	90 ( 6.5)	118 ( 8.5)	508 ( 36.5)	356 ( 25.6)	192 ( 13.8)	62 ( 4.5)	26 ( 1.9)	14 ( 1.0)	7 ( 0.4)	20 ( 1.4)	1,393 (100.0)	4.6	

第109-3表 設置主体・月間深夜勤日数（病棟で三交替又は変則三交替勤務する非管理職）

月間深夜勤日数 設置主体	2日以下	3	4	5	6	7	8	9	10～13日	無回答 不明	計	平均 深夜勤日数
国立病院	5 (4.4)	6 (5.0)	34 (28.6)	38 (31.9)	26 (21.8)	4 (3.4)	3 (2.5)	— (—)	1 (0.8)	2 (1.7)	19 (100.0)	4.9 <sup>日</sup>
国立療養所	4 (4.5)	7 (8.0)	27 (31.0)	33 (37.9)	13 (14.9)	1 (1.1)	— (—)	1 (1.1)	1 (1.1)	— (—)	87 (100.0)	4.6
国（文部省）	2 (3.0)	6 (9.0)	20 (29.9)	17 (25.4)	12 (17.9)	4 (6.0)	3 (4.5)	1 (1.5)	— (—)	2 (3.0)	67 (100.0)	4.9
国（労働福祉事業団）	4 (10.5)	— (—)	15 (39.5)	3 (7.9)	12 (31.6)	— (—)	— (—)	1 (2.6)	— (—)	3 (7.9)	38 (100.0)	4.7
国（三公社）	— (—)	— (—)	4 (44.4)	4 (44.4)	— (—)	— (—)	1 (11.1)	— (—)	— (—)	— (—)	9 (100.0)	4.9
国（その他）	1 (9.1)	3 (27.3)	5 (45.5)	— (—)	2 (18.2)	— (—)	— (—)	— (—)	— (—)	— (—)	11 (100.0)	3.9
都道府県	12 (6.8)	7 (9.7)	88 (50.0)	34 (19.3)	20 (11.4)	2 (1.1)	— (—)	1 (0.6)	1 (0.6)	1 (0.6)	76 (100.0)	4.3
市町村	19 (6.1)	26 (8.2)	151 (47.3)	77 (24.1)	26 (8.2)	12 (3.8)	2 (0.6)	1 (0.3)	1 (0.3)	4 (1.3)	319 (100.0)	4.4
日赤	4 (4.4)	6 (6.7)	28 (31.5)	20 (22.5)	20 (22.5)	5 (5.6)	— (—)	3 (3.4)	2 (2.2)	1 (1.1)	89 (100.0)	5.0
済生会	2 (13.3)	2 (13.3)	4 (26.7)	2 (13.3)	2 (13.3)	1 (6.7)	1 (6.7)	1 (6.7)	— (—)	— (—)	15 (100.0)	4.8
北海道 社会事業協会	・	・	・	・	・	・	・	・	・	・	・	・
厚生連	3 (4.7)	4 (6.3)	29 (45.3)	16 (25.0)	7 (10.9)	1 (1.6)	3 (4.7)	1 (1.6)	— (—)	— (—)	64 (100.0)	4.6
国民健康保険 団体連合会	— (—)	1 (25.0)	— (—)	1 (25.0)	2 (50.0)	— (—)	— (—)	— (—)	— (—)	— (—)	4 (100.0)	5.0
全国社会保険 協会連合会	— (—)	3 (11.5)	10 (38.5)	6 (23.1)	6 (23.1)	1 (3.8)	— (—)	— (—)	— (—)	— (—)	26 (100.0)	4.7
厚生団	— (—)	— (—)	1 (8.3)	3 (25.0)	3 (25.0)	3 (25.0)	1 (8.3)	— (—)	— (—)	1 (8.3)	12 (100.0)	6.0
船員保険会	— (—)	— (—)	1 (100.0)	— (—)	— (—)	— (—)	— (—)	— (—)	— (—)	— (—)	1 (100.0)	4.0
健康保険組合 及びその連合会	1 (4.0)	— (—)	9 (36.0)	7 (28.0)	4 (16.0)	2 (8.0)	1 (4.0)	— (—)	— (—)	1 (4.0)	25 (100.0)	5.0
共済組合 及びその連合会	2 (3.8)	7 (13.2)	13 (24.5)	17 (32.1)	9 (17.0)	2 (3.8)	1 (1.9)	— (—)	1 (1.9)	1 (1.9)	53 (100.0)	4.8
国民健康 保険組合	— (—)	1 (12.5)	3 (37.5)	1 (12.5)	— (—)	2 (25.0)	— (—)	— (—)	— (—)	1 (12.5)	8 (100.0)	4.9
公益法人	— (—)	1 (20.0)	— (—)	2 (40.0)	1 (20.0)	— (—)	— (—)	— (—)	1 (20.0)	— (—)	5 (100.0)	6.2
医療法人	22 (19.6)	14 (12.5)	26 (23.2)	21 (18.8)	16 (14.3)	4 (3.6)	5 (1.5)	2 (1.8)	1 (0.9)	1 (0.9)	112 (100.0)	4.2
学校法人	1 (2.2)	6 (13.3)	15 (33.3)	12 (26.7)	7 (15.6)	3 (6.7)	— (—)	— (—)	— (—)	1 (2.2)	45 (100.0)	4.6
会社	2 (8.7)	— (—)	10 (43.5)	6 (26.1)	4 (17.4)	1 (4.3)	— (—)	— (—)	— (—)	— (—)	23 (100.0)	4.6
その他の法人	7 (14.0)	9 (18.0)	16 (32.0)	5 (10.0)	4 (8.0)	2 (4.0)	3 (6.0)	1 (2.0)	3 (6.0)	— (—)	50 (100.0)	4.6
個人	2 (9.0)	2 (9.1)	4 (18.2)	6 (27.3)	6 (27.3)	1 (4.5)	1 (4.5)	— (—)	— (—)	— (—)	22 (100.0)	4.8
無回答 不明	— (—)	1 (7.7)	2 (15.4)	6 (46.2)	2 (15.4)	2 (15.4)	— (—)	— (—)	— (—)	— (—)	13 (100.0)	5.2
計	93 (6.7)	122 (8.8)	515 (37.0)	337 (24.2)	205 (14.6)	53 (3.8)	25 (1.8)	13 (0.9)	12 (0.9)	19 (1.4)	1,393 (100.0)	4.6

第110表 勤務病棟等・月間夜勤日数 (病棟で三交替又は変則三交替勤務する非管理職)

夜勤日数 勤務病棟	1～6日	7～8	9	10	11～12	13～14	15日以上	無回答 不明	計	平均 夜勤日数
内科系病棟	31 ( 8.4)	128 ( 34.8)	77 ( 20.9)	73 ( 19.8)	48 ( 13.0)	6 ( 1.6)	2 ( 0.5)	3 ( 0.8)	368 (100.0)	8.9 <sup>日</sup>
外科系病棟	18 ( 4.8)	122 ( 32.4)	85 ( 22.6)	68 ( 18.1)	58 ( 15.4)	16 ( 4.3)	4 ( 1.1)	5 ( 1.3)	376 (100.0)	9.3
産科・婦人科系病棟	3 ( 2.1)	32 ( 22.2)	22 ( 15.3)	29 ( 20.1)	37 ( 25.7)	14 ( 9.7)	3 ( 2.1)	4 ( 2.8)	144 (100.0)	10.1
小児病棟	4 ( 4.1)	32 ( 32.7)	18 ( 18.4)	17 ( 17.3)	17 ( 17.3)	6 ( 6.1)	1 ( 1.0)	3 ( 3.1)	98 (100.0)	9.5
混合病棟	26 ( 9.0)	105 ( 36.3)	58 ( 20.1)	48 ( 16.6)	38 ( 13.1)	6 ( 2.1)	3 ( 1.0)	5 ( 1.7)	289 (100.0)	8.8
精神病棟	4 ( 6.7)	25 ( 41.7)	10 ( 16.7)	11 ( 18.3)	8 ( 13.3)	— ( — )	2 ( 3.3)	— ( — )	60 (100.0)	8.9
結核病棟	3 ( 6.4)	9 ( 19.1)	10 ( 21.3)	13 ( 27.7)	11 ( 23.4)	1 ( 2.1)	— ( — )	— ( — )	47 (100.0)	9.4
老人病棟の認可 を受けている病棟	1 ( 9.1)	3 ( 27.3)	1 ( 9.1)	1 ( 9.1)	4 ( 36.4)	1 ( 9.1)	— ( — )	— ( — )	11 (100.0)	9.7
計	90 ( 6.5)	456 ( 32.7)	281 ( 20.2)	260 ( 18.7)	221 ( 15.9)	50 ( 3.6)	15 ( 1.1)	20 ( 1.4)	1,393 (100.0)	9.2

第111表 夜勤人数・月間夜勤日数 (病棟で三交替又は変則三交替勤務する非管理職)

月間夜勤日数 夜勤人数	1～6日	7～8	9	10	11～12	13～14	15日以上	無回答 不明	計	平均 夜勤日数
1人	11 ( 15.9)	19 ( 27.5)	15 ( 21.7)	14 ( 20.3)	9 ( 13.0)	— ( — )	1 ( 1.4)	— ( — )	69 (100.0)	8.7 <sup>日</sup>
2	61 ( 7.1)	292 ( 34.1)	176 ( 20.6)	156 ( 18.2)	132 ( 15.4)	23 ( 2.7)	8 ( 0.9)	8 ( 0.9)	856 (100.0)	9.0
3	14 ( 3.5)	135 ( 33.6)	78 ( 19.4)	78 ( 19.4)	67 ( 16.7)	18 ( 4.5)	4 ( 1.0)	8 ( 2.0)	402 (100.0)	9.4
4	3 ( 5.8)	7 ( 13.5)	8 ( 15.4)	11 ( 21.2)	11 ( 21.2)	9 ( 17.3)	1 ( 1.9)	2 ( 3.8)	52 (100.0)	10.3
5	— ( — )	2 ( 28.6)	3 ( 42.9)	1 ( 14.3)	1 ( 14.3)	— ( — )	— ( — )	— ( — )	7 (100.0)	9.3
無回答 不明	1 ( 14.3)	1 ( 14.3)	1 ( 14.3)	— ( — )	1 ( 14.3)	— ( — )	1 ( 14.3)	2 ( 28.6)	7 (100.0)	10.8
計	90 ( 6.5)	456 ( 32.7)	281 ( 20.2)	260 ( 18.7)	221 ( 15.9)	50 ( 3.6)	15 ( 1.1)	20 ( 1.4)	1,393 (100.0)	9.2
1人	10 ( 16.7)	17 ( 28.3)	14 ( 23.3)	10 ( 16.7)	9 ( 15.0)	— ( — )	— ( — )	— ( — )	60 (100.0)	8.6
2	68 ( 7.3)	318 ( 34.2)	184 ( 19.8)	173 ( 18.6)	140 ( 15.1)	27 ( 2.9)	11 ( 1.2)	9 ( 1.0)	930 (100.0)	9.1
3	10 ( 2.9)	114 ( 32.6)	74 ( 21.1)	68 ( 19.4)	60 ( 17.1)	14 ( 4.0)	2 ( 0.6)	8 ( 2.3)	350 (100.0)	9.3
4	2 ( 4.8)	5 ( 11.9)	6 ( 14.3)	8 ( 19.0)	10 ( 23.8)	9 ( 21.4)	1 ( 2.4)	1 ( 2.4)	42 (100.0)	10.7
5	— ( — )	1 ( 20.0)	2 ( 40.0)	1 ( 20.0)	1 ( 10.0)	— ( — )	— ( — )	— ( — )	5 (100.0)	9.6
無回答 不明	— ( — )	1 ( 16.7)	1 ( 16.7)	— ( — )	1 ( 16.7)	— ( — )	1 ( 16.7)	2 ( 33.3)	6 (100.0)	12.0
計	90 ( 6.5)	456 ( 32.7)	281 ( 20.2)	260 ( 18.7)	221 ( 15.9)	50 ( 3.6)	15 ( 1.1)	20 ( 1.4)	1,393 (100.0)	9.2



第112表 設置主体・夜勤人数（病棟で三交替又は変則三交替で勤務する非管理職）

設置主体	夜 勤 人 数								深 夜							
	1人	2人	3人	4人	5人	無回答 不 明	計	平均 人数	1人	2人	3人	4人	5人	無回答 不 明	計	平均 人数
国 立 病 院	9 (7.6)	80 (67.2)	24 (20.2)	5 (4.2)	1 (0.8)	-	119 (100.0)	2.2	5 (4.2)	90 (75.6)	19 (16.0)	4 (3.4)	1 (0.8)	-	119 (100.0)	2.2
国 立 療 養 所	18 (20.7)	63 (72.4)	4 (4.6)	2 (2.3)	-	-	87 (100.0)	1.9	14 (16.1)	65 (74.7)	6 (6.9)	2 (2.3)	-	-	87 (100.0)	2.0
国（文部省）	2 (3.0)	44 (65.7)	18 (26.9)	3 (4.5)	-	-	67 (100.0)	2.3	2 (3.0)	49 (73.1)	13 (19.4)	3 (4.5)	-	-	67 (100.0)	2.3
国（労働福祉事業団）	-	30 (78.9)	6 (15.8)	1 (2.6)	1 (2.6)	-	38 (100.0)	2.3	-	32 (84.2)	4 (10.5)	1 (2.6)	1 (2.6)	-	38 (100.0)	2.2
国（三公社）	1 (11.1)	7 (77.8)	1 (11.1)	-	-	-	9 (100.0)	2.0	1 (11.1)	7 (77.8)	1 (11.1)	-	-	-	9 (100.0)	2.0
国（その他）	3 (27.3)	7 (63.6)	1 (9.1)	-	-	-	11 (100.0)	1.8	4 (36.4)	6 (54.5)	1 (9.1)	-	-	-	11 (100.0)	1.7
都 道 府 県	1 (0.6)	98 (55.7)	72 (40.9)	3 (1.7)	-	2 (1.1)	176 (100.0)	2.4	-	108 (61.4)	63 (35.8)	3 (1.7)	-	2 (1.1)	176 (100.0)	2.4
市 町 村	9 (2.8)	193 (60.5)	109 (34.2)	4 (1.3)	1 (0.3)	3 (0.9)	319 (100.0)	2.4	10 (3.1)	219 (68.7)	84 (26.3)	3 (0.9)	1 (0.3)	2 (0.6)	319 (100.0)	2.3
日 赤	-	49 (55.1)	31 (34.8)	8 (9.0)	1 (1.1)	-	89 (100.0)	2.6	-	51 (57.3)	31 (34.8)	6 (6.7)	1 (1.1)	-	89 (100.0)	2.5
済 生 会	2 (13.3)	8 (53.3)	5 (33.3)	-	-	-	15 (100.0)	2.2	2 (13.3)	10 (66.7)	3 (20.0)	-	-	-	15 (100.0)	2.1
北 海 道 道 会 社 事 業 協 会	.	.	.	.	.	.	.	.	.	.	.	.	.	.	.	.
厚 生 連	3 (4.7)	39 (60.9)	20 (31.3)	1 (1.6)	1 (1.6)	-	64 (100.0)	2.3	3 (4.7)	39 (60.9)	20 (31.3)	2 (3.1)	-	-	64 (100.0)	2.3
国民健康保険 団 体 連 合 会	-	3 (75.0)	1 (25.0)	-	-	-	4 (100.0)	2.3	-	4 (100.0)	-	-	-	-	4 (100.0)	2.0
全国社会保険 協 会 連 合 会	1 (3.8)	9 (34.6)	11 (42.3)	5 (19.2)	-	-	26 (100.0)	2.8	-	13 (50.0)	9 (34.6)	4 (15.4)	-	-	26 (100.0)	2.7
厚 生 団	-	7 (58.3)	5 (41.7)	-	-	-	12 (100.0)	2.4	-	7 (58.3)	5 (41.7)	-	-	-	12 (100.0)	2.4
船 員 保 險 会	-	1 (100.0)	-	-	-	-	1 (100.0)	2.0	-	1 (100.0)	-	-	-	-	1 (100.0)	2.0
健康保険組合 及びその連合会	-	19 (76.0)	5 (20.0)	1 (4.0)	-	-	25 (100.0)	2.3	-	20 (80.0)	4 (16.0)	1 (4.0)	-	-	25 (100.0)	2.2
共 済 組 合 及びその連合会	2 (3.8)	29 (54.7)	19 (35.8)	2 (3.8)	-	1 (1.9)	53 (100.0)	2.4	2 (3.8)	30 (56.6)	19 (35.8)	1 (1.9)	-	1 (1.9)	53 (100.0)	2.4
国民健康保険組合	-	6 (75.0)	1 (12.5)	1 (12.5)	-	-	8 (100.0)	2.4	-	7 (87.5)	-	1 (12.5)	-	-	8 (100.0)	2.3
公 益 法 人	-	5 (100.0)	-	-	-	-	5 (100.0)	2.0	-	5 (100.0)	-	-	-	-	5 (100.0)	2.0
医 療 法 人	12 (10.7)	69 (61.6)	24 (21.4)	6 (5.4)	-	1 (0.9)	112 (100.0)	2.2	11 (9.8)	70 (62.5)	26 (23.2)	4 (3.6)	-	1 (0.9)	112 (100.0)	2.2
学 校 法 人	-	24 (53.3)	14 (31.1)	6 (13.3)	1 (2.2)	-	45 (100.0)	2.6	-	26 (57.8)	16 (35.6)	3 (6.7)	-	-	45 (100.0)	2.5
会 社	-	15 (65.2)	7 (30.4)	1 (4.3)	-	-	23 (100.0)	2.4	-	19 (82.6)	3 (13.0)	1 (4.3)	-	-	23 (100.0)	2.2
そ の 他 の 法 人	2 (4.0)	29 (58.0)	16 (32.0)	2 (4.0)	1 (2.0)	-	50 (100.0)	2.4	2 (4.0)	31 (62.0)	14 (28.0)	2 (4.0)	1 (2.0)	-	50 (100.0)	2.4
個 人	2 (9.1)	14 (63.6)	5 (22.7)	1 (4.5)	-	-	22 (100.0)	2.2	2 (9.1)	15 (68.2)	4 (18.2)	1 (4.5)	-	-	22 (100.0)	2.2
無 回 答 不 明	2 (15.4)	8 (61.5)	3 (23.1)	-	-	-	13 (100.0)	2.1	2 (15.4)	6 (46.2)	5 (38.5)	-	-	-	13 (100.0)	2.2
計	69 (5.0)	856 (61.5)	402 (28.9)	52 (3.7)	7 (0.5)	7 (0.5)	1,393 (100.0)	2.3	60 (4.3)	930 (66.8)	350 (25.1)	42 (3.0)	5 (0.4)	6 (0.4)	1,393 (100.0)	2.3

第113表 許可病床数・夜勤人数（病棟で三交替又は変則三交替勤務する非管理職）

夜勤人数 許可病床数		1人	2人	3人	4人	5人	無回答 不 明	計	平 均 人 数
準     夜	49床以下	2 (16.7)	8 (66.7)	2 (16.7)	— (—)	— (—)	— (—)	12 (100.0)	2.0 <sup>人</sup>
	50～99	4 (7.1)	34 (60.7)	15 (26.8)	2 (3.6)	1 (1.8)	— (—)	56 (100.0)	2.3
	100～299	27 (6.5)	278 (66.8)	98 (23.6)	7 (1.7)	— (—)	6 (1.4)	416 (100.0)	2.2
	300～499	19 (4.3)	277 (63.4)	124 (28.4)	15 (3.4)	1 (0.2)	1 (0.2)	437 (100.0)	2.3
	500～999	17 (4.2)	228 (56.2)	138 (34.0)	20 (4.9)	3 (0.7)	— (—)	406 (100.0)	2.4
	1000床以上	— (—)	24 (44.4)	22 (40.7)	6 (11.1)	2 (3.7)	— (—)	54 (100.0)	2.7
	無 回 答 不 明	— (—)	7 (58.3)	3 (25.0)	2 (16.7)	— (—)	— (—)	12 (100.0)	2.6
	計	69 (5.0)	856 (61.5)	402 (28.9)	52 (3.7)	7 (0.5)	7 (0.5)	1,393 (100.0)	2.3
深     夜	49床以下	1 (8.3)	10 (83.3)	1 (8.3)	— (—)	— (—)	— (—)	12 (100.0)	2.0
	50～99	5 (8.9)	38 (67.9)	10 (17.9)	2 (3.6)	1 (1.8)	— (—)	56 (100.0)	2.2
	100～299	25 (6.0)	300 (72.1)	83 (20.0)	3 (0.7)	— (—)	5 (1.2)	416 (100.0)	2.2
	300～499	15 (3.4)	291 (66.6)	116 (26.5)	13 (3.0)	1 (0.2)	1 (0.2)	437 (100.0)	2.3
	500～999	14 (3.4)	249 (61.3)	123 (30.3)	18 (4.4)	2 (0.5)	— (—)	406 (100.0)	2.4
	1000床以上	— (—)	34 (63.0)	13 (24.1)	6 (11.1)	1 (1.9)	— (—)	54 (100.0)	2.5
	無 回 答 不 明	— (—)	8 (66.7)	4 (33.3)	— (—)	— (—)	— (—)	12 (100.0)	2.3
	計	60 (4.3)	930 (66.8)	350 (25.1)	42 (3.0)	5 (0.4)	6 (0.4)	1,393 (100.0)	2.3

第114表 基準看護・夜勤人数（病棟で三交替又は変則三交替勤務する非管理職）

夜勤人数 基準看護		1人	2人	3人	4人	5人	無回答 不明	計	平均 人数
基準 夜	基準看護は とっていない	2 (4.8)	28 (66.7)	10 (23.8)	2 (4.8)	— (—)	— (—)	42 (100.0)	2.3
	特 2 類 (2.5 : 1)	20 (2.5)	466 (58.0)	274 (34.1)	37 (4.6)	4 (0.5)	3 (0.4)	804 (100.0)	2.4
	特 1 類 (3 : 1)	14 (4.3)	217 (67.4)	78 (24.2)	8 (2.5)	3 (0.9)	2 (0.6)	322 (100.0)	2.3
	1 類 (4 : 1)	19 (14.0)	88 (64.7)	24 (17.6)	3 (2.2)	— (—)	2 (1.5)	136 (100.0)	2.1
	2 類 (5 : 1)	9 (34.6)	13 (50.0)	4 (15.4)	— (—)	— (—)	— (—)	26 (100.0)	1.8
	3 類 (6 : 1)	2 (20.0)	5 (50.0)	3 (30.0)	— (—)	— (—)	— (—)	10 (100.0)	2.1
	無 回 答 不 明	3 (5.7)	39 (73.6)	9 (17.0)	2 (3.8)	— (—)	— (—)	53 (100.0)	2.2
	計	69 (5.0)	856 (61.5)	402 (28.9)	52 (3.7)	7 (0.5)	7 (0.5)	1,393 (100.0)	2.3
深 夜	基準看護は とっていない	1 (2.4)	30 (71.4)	10 (23.8)	1 (2.4)	— (—)	— (—)	42 (100.0)	2.3
	特 2 類 (2.5 : 1)	16 (2.0)	516 (64.2)	240 (29.9)	28 (3.5)	2 (0.2)	2 (0.2)	804 (100.0)	2.4
	特 1 類 (3 : 1)	14 (4.3)	226 (70.2)	69 (21.4)	8 (2.5)	3 (0.9)	2 (0.6)	322 (100.0)	2.3
	1 類 (4 : 1)	19 (14.0)	94 (69.1)	18 (13.2)	3 (2.2)	— (—)	2 (1.5)	136 (100.0)	2.0
	2 類 (5 : 1)	6 (23.1)	16 (61.5)	4 (15.4)	— (—)	— (—)	— (—)	26 (100.0)	1.9
	3 類 (6 : 1)	2 (20.0)	7 (70.0)	1 (10.0)	— (—)	— (—)	— (—)	10 (100.0)	1.9
	無 回 答 不 明	2 (3.8)	41 (77.4)	8 (15.1)	2 (3.8)	— (—)	— (—)	53 (100.0)	2.2
	計	60 (4.3)	930 (66.8)	350 (25.1)	42 (3.0)	5 (0.4)	6 (0.4)	1,393 (100.0)	2.3

第115表 勤務病棟等・夜勤人数（病棟で三交替又は変則三交替勤務する非管理職）

夜勤人数 勤務病棟等		1人	2人	3人	4人	5人	無回答 不明	計	平均 人数
標準 夜	内科系病棟	27 (7.3)	253 (68.8)	82 (22.3)	5 (1.4)	— (—)	1 (0.3)	368 (100.0)	2.2 <sup>人</sup>
	外科系病棟	5 (1.3)	220 (58.5)	128 (34.0)	18 (4.8)	3 (0.8)	2 (0.5)	376 (100.0)	2.4
	産科 婦人科系病棟	4 (2.8)	62 (43.1)	57 (39.6)	16 (11.1)	2 (1.4)	3 (2.1)	144 (100.0)	2.6
	小児病棟	— (—)	51 (52.0)	39 (39.8)	6 (6.1)	1 (1.0)	1 (1.0)	98 (100.0)	2.5
	混合病棟	11 (3.8)	187 (64.7)	83 (28.7)	7 (2.4)	1 (0.3)	— (—)	289 (100.0)	2.3
	精神病棟	3 (5.0)	47 (78.3)	10 (16.7)	— (—)	— (—)	— (—)	60 (100.0)	2.1
	結核病棟	17 (36.2)	29 (61.7)	1 (2.1)	— (—)	— (—)	— (—)	47 (100.0)	1.7
	老人病棟の認可 を受けている病棟	2 (18.2)	7 (63.6)	2 (18.2)	— (—)	— (—)	— (—)	11 (100.0)	2.0
計		69 (5.0)	856 (61.5)	402 (28.9)	52 (3.7)	7 (0.5)	7 (0.5)	1,393 (100.0)	2.3
深夜 夜	内科系病棟	21 (5.7)	269 (73.1)	72 (19.6)	5 (1.4)	— (—)	1 (0.3)	368 (100.0)	2.2
	外科系病棟	5 (1.3)	251 (66.8)	107 (28.5)	9 (2.4)	3 (0.8)	1 (0.3)	376 (100.0)	2.3
	産科 婦人科系病棟	4 (2.8)	58 (40.3)	60 (41.7)	18 (12.5)	1 (0.7)	3 (2.1)	144 (100.0)	2.7
	小児病棟	— (—)	60 (61.2)	32 (32.7)	5 (5.1)	— (—)	1 (1.0)	98 (100.0)	2.4
	混合病棟	10 (3.5)	207 (71.6)	66 (22.8)	5 (1.7)	1 (0.3)	— (—)	289 (100.0)	2.2
	精神病棟	2 (3.3)	48 (80.0)	10 (16.7)	— (—)	— (—)	— (—)	60 (100.0)	2.1
	結核病棟	16 (34.0)	30 (63.8)	1 (2.1)	— (—)	— (—)	— (—)	47 (100.0)	1.7
	老人病棟の認可 を受けている病棟	2 (18.2)	7 (63.6)	2 (18.2)	— (—)	— (—)	— (—)	11 (100.0)	2.0
計		60 (4.3)	930 (66.8)	350 (25.1)	42 (3.0)	5 (0.4)	6 (0.4)	1,393 (100.0)	2.3

## 第 116 設置主体・夜勤中の所定休憩時間の有無及び時間

(病棟で三交替又は変則三交替勤務する非管理職)

設置主体	所定休憩時間の有無				所定休憩時間別（「所定休憩時間のある人」の再掲）								
	ある	ない	無回答 不明	計	29分 以下	30	31～44	45	46～59	60	60分 以上	無回答 不明	小計
国 立 病 院	38 (73.9)	30 (25.2)	1 (0.8)	119 (100.0)	2 (2.3)	27 (30.7)	— (—)	1 (1.1)	— (—)	57 (64.8)	— (—)	1 (1.1)	88 (100.0)
国 立 療 養 所	68 (78.2)	18 (20.7)	1 (1.1)	87 (100.0)	2 (2.9)	34 (50.0)	— (—)	— (—)	— (—)	31 (45.6)	— (—)	1 (1.5)	68 (100.0)
国 (文 部 省)	45 (67.2)	21 (31.3)	1 (1.5)	67 (100.0)	— (—)	13 (28.9)	— (—)	1 (2.2)	— (—)	29 (64.4)	1 (2.2)	1 (2.2)	45 (100.0)
国 (労働福祉事業団)	34 (89.5)	2 (5.3)	2 (5.3)	38 (100.0)	— (—)	— (—)	— (—)	3 (8.8)	— (—)	20 (58.8)	— (—)	11 (32.4)	34 (100.0)
国 (三 公 社)	6 (66.7)	3 (33.3)	— (—)	9 (100.0)	— (—)	— (—)	— (—)	2 (33.3)	— (—)	3 (50.0)	— (—)	1 (16.7)	6 (100.0)
国 (そ の 他)	5 (44.5)	6 (54.5)	— (—)	11 (100.0)	— (—)	2 (40.0)	— (—)	2 (40.0)	— (—)	1 (20.0)	— (—)	— (—)	5 (100.0)
都 道 府 県	90 (51.1)	83 (47.2)	3 (1.7)	176 (100.0)	— (—)	5 (5.6)	— (—)	36 (40.0)	2 (2.2)	45 (56.0)	1 (1.1)	1 (1.1)	90 (100.0)
市 町 村	125 (39.2)	186 (58.3)	8 (2.5)	319 (100.0)	— (—)	8 (6.4)	— (—)	36 (28.8)	— (—)	70 (56.0)	6 (4.8)	5 (4.0)	125 (100.0)
日 赤	44 (49.4)	41 (46.1)	4 (4.5)	89 (100.0)	— (—)	1 (2.3)	— (—)	9 (20.5)	18 (40.9)	9 (20.5)	3 (6.8)	4 (9.1)	44 (100.0)
済 生 会	4 (26.7)	10 (66.7)	1 (6.7)	15 (100.0)	— (—)	— (—)	— (—)	— (—)	— (—)	4 (100.0)	— (—)	— (—)	4 (100.0)
北 海 道 道 会 社 事 業 協 会	— (—)	— (—)	— (—)	— (—)	— (—)	— (—)	— (—)	— (—)	— (—)	— (—)	— (—)	— (—)	— (—)
厚 生 連	24 (37.5)	39 (60.9)	1 (1.6)	64 (100.0)	— (—)	— (—)	— (—)	2 (8.3)	1 (4.2)	21 (87.5)	— (—)	— (—)	24 (100.0)
国民健康保険 団体連合会	3 (75.0)	1 (25.0)	— (—)	4 (100.0)	— (—)	1 (33.3)	— (—)	1 (33.3)	— (—)	1 (33.3)	— (—)	— (—)	3 (100.0)
全国社会保険協会 連 合 会	17 (65.4)	9 (34.6)	— (—)	26 (100.0)	1 (5.9)	— (—)	— (—)	3 (17.6)	1 (5.9)	10 (58.8)	— (—)	2 (11.8)	17 (100.0)
厚 生 団	10 (83.3)	2 (16.7)	— (—)	12 (100.0)	— (—)	— (—)	— (—)	1 (10.0)	— (—)	3 (30.0)	5 (50.0)	1 (10.0)	10 (100.0)
船 員 保 險 会	— (—)	1 (100.0)	— (—)	1 (100.0)	— (—)	— (—)	— (—)	— (—)	— (—)	— (—)	— (—)	— (—)	— (—)
健康保険組合 及びその連合会	9 (36.0)	15 (60.0)	1 (4.0)	25 (100.0)	— (—)	1 (11.1)	1 (11.1)	1 (11.1)	— (—)	4 (44.4)	1 (11.1)	1 (11.1)	9 (100.0)
共 済 組 合 及びその連合会	29 (54.7)	23 (43.4)	1 (1.9)	53 (100.0)	— (—)	— (—)	— (—)	9 (31.0)	2 (6.9)	16 (55.2)	— (—)	2 (6.9)	29 (100.0)
国民健康保険組合	2 (25.0)	6 (75.0)	— (—)	8 (100.0)	— (—)	1 (50.0)	— (—)	— (—)	— (—)	1 (50.0)	— (—)	— (—)	2 (100.0)
公 益 法 人	3 (60.0)	2 (40.0)	— (—)	5 (100.0)	— (—)	— (—)	— (—)	1 (33.3)	— (—)	2 (66.7)	— (—)	— (—)	3 (100.0)
医 療 法 人	35 (31.3)	76 (67.9)	1 (0.9)	112 (100.0)	1 (2.9)	4 (11.4)	— (—)	6 (17.1)	1 (2.9)	18 (51.4)	2 (5.7)	3 (8.6)	35 (100.0)
学 校 法 人	25 (55.6)	20 (44.4)	— (—)	45 (100.0)	— (—)	1 (4.0)	2 (8.0)	7 (28.0)	3 (12.0)	12 (48.0)	— (—)	— (—)	25 (100.0)
会 社	14 (60.9)	9 (39.1)	— (—)	23 (100.0)	— (—)	1 (7.1)	— (—)	3 (21.4)	— (—)	10 (71.4)	— (—)	— (—)	14 (100.0)
そ の 他 の 法 人	23 (46.0)	27 (54.0)	— (—)	50 (100.0)	— (—)	1 (4.3)	— (—)	5 (21.7)	— (—)	15 (65.2)	1 (4.3)	1 (4.3)	23 (100.0)
個 人	8 (36.4)	14 (63.6)	— (—)	22 (100.0)	— (—)	— (—)	— (—)	1 (12.5)	— (—)	5 (62.5)	1 (12.5)	1 (12.5)	8 (100.0)
無 回 答 不 明	5 (38.5)	8 (61.5)	— (—)	13 (100.0)	— (—)	1 (20.0)	— (—)	— (—)	— (—)	3 (60.0)	— (—)	1 (20.0)	5 (100.0)
計	716 (51.4)	652 (46.8)	25 (1.8)	1,393 (100.0)	6 (0.8)	101 (14.1)	3 (0.4)	130 (18.2)	28 (3.9)	390 (54.5)	21 (2.9)	37 (5.2)	716 (100.0)

第117表 設置主体・夜勤中の実際の休憩時間（病棟で三交替又は三交替勤務する非管理職）

設置主体	標準						平均標準 夜休憩時間	深夜						平均深夜 夜休憩時間
	夜勤中の実際の 休憩時間	かならず とれた	だいたい とれた	とれない 日多 かった	まったく とれな かった	無回答 不 用		かならず とれた	だいたい とれた	とれない 日多 かった	まったく とれな かった	無回答 不 明	計	
国 立 病 院	18 (15.1)	69 (58.0)	20 (16.8)	7 (5.9)	5 (4.2)	119 (100.0)	36分	28 (23.5)	66 (55.5)	11 (9.2)	7 (5.9)	7 (5.9)	119 (100.0)	42分
国 立 療 養 所	27 (31.0)	38 (43.7)	10 (11.5)	4 (4.6)	8 (9.2)	87 (100.0)	38	25 (28.7)	39 (44.8)	8 (9.2)	5 (5.7)	10 (1.5)	87 (100.0)	39
国（文部省）	15 (22.4)	35 (52.2)	11 (26.4)	4 (6.0)	2 (3.0)	67 (100.0)	34	16 (23.9)	37 (55.2)	5 (7.5)	6 (9.0)	3 (4.5)	67 (100.0)	39
国（労働福祉事業団）	7 (18.4)	12 (31.6)	8 (1.1)	5 (13.2)	6 (15.8)	38 (100.0)	22	17 (44.7)	15 (39.5)	3 (7.9)	— (—)	3 (7.9)	38 (100.0)	79
国（三公社）	3 (33.3)	6 (66.7)	— (—)	— (—)	— (—)	9 (100.0)	54	5 (55.6)	4 (44.4)	— (—)	— (—)	— (—)	9 (100.0)	71
国（その他）	2 (18.2)	6 (54.5)	1 (9.1)	1 (9.1)	1 (9.1)	11 (100.0)	30	6 (54.5)	4 (36.4)	— (—)	1 (9.1)	— (—)	11 (100.0)	38
都 道 府 県	28 (15.9)	99 (54.5)	33 (18.8)	10 (5.7)	9 (5.1)	176 (100.0)	40	34 (19.3)	104 (59.1)	20 (11.4)	10 (5.7)	8 (4.6)	176 (100.0)	50
市 町 村	44 (13.8)	165 (51.7)	65 (20.4)	27 (8.5)	18 (5.6)	319 (100.0)	38	54 (16.9)	173 (54.2)	46 (14.4)	2 (6.9)	24 (7.5)	319 (100.0)	55
日 赤	17 (19.1)	55 (61.8)	10 (11.2)	1 (1.1)	6 (6.7)	89 (100.0)	41	26 (29.2)	52 (58.4)	6 (6.7)	1 (1.1)	4 (4.5)	89 (100.0)	59
済 生 会	3 (20.0)	8 (53.3)	1 (6.7)	3 (20.0)	— (—)	15 (100.0)	35	2 (13.3)	9 (60.0)	1 (6.7)	2 (13.3)	1 (6.7)	15 (100.0)	50
北海道 社会事業協会	・	・	・	・	・	・	・	・	・	・	・	・	・	・
厚 生 連	11 (17.2)	29 (45.3)	15 (23.4)	6 (9.4)	3 (4.7)	64 (100.0)	42	12 (18.8)	33 (51.6)	7 (10.9)	6 (9.4)	6 (9.4)	64 (100.0)	56
国民健康保険 団体連合会	— (—)	3 (75.0)	1 (25.0)	— (—)	— (—)	4 (100.0)	58	— (—)	4 (100.0)	— (—)	— (—)	— (—)	4 (100.0)	86
全国社会保険 協会連合会	7 (26.9)	15 (57.7)	4 (15.4)	— (—)	— (—)	26 (100.0)	44	9 (34.6)	14 (53.8)	2 (7.7)	— (—)	1 (3.8)	26 (100.0)	63
厚 生 連	1 (8.3)	3 (25.0)	4 (33.3)	4 (33.3)	— (—)	12 (100.0)	12	7 (58.3)	3 (25.0)	1 (8.3)	— (—)	1 (8.3)	12 (100.0)	78
船員保険会	— (—)	1 (100.0)	— (—)	— (—)	— (—)	1 (100.0)	30	— (—)	1 (100.0)	— (—)	— (—)	— (—)	1 (100.0)	30
健康保険組合 及びその連合会	3 (12.0)	14 (56.0)	4 (16.0)	— (—)	4 (16.0)	25 (100.0)	44	5 (20.0)	16 (64.0)	1 (4.0)	1 (4.0)	2 (8.0)	25 (100.0)	73
共 済 組 合 及びその連合会	6 (11.3)	33 (62.3)	3 (5.7)	7 (3.2)	4 (7.6)	53 (100.0)	33	13 (24.5)	28 (52.8)	4 (7.5)	4 (7.5)	4 (7.5)	53 (100.0)	55
国民健康 保険組合	1 (12.5)	3 (37.5)	1 (12.5)	1 (2.5)	2 (25.0)	8 (100.0)	45	2 (25.0)	2 (25.0)	2 (25.0)	— (—)	2 (25.0)	8 (100.0)	70
公 益 法 人	1 (20.0)	2 (40.0)	1 (20.0)	— (—)	1 (20.0)	5 (100.0)	45	1 (20.0)	3 (60.0)	1 (20.0)	— (—)	— (—)	5 (100.0)	49
医 療 法 人	22 (19.6)	59 (52.7)	12 (10.7)	11 (9.8)	8 (7.1)	112 (100.0)	38	23 (20.5)	56 (50.0)	8 (7.1)	10 (8.9)	5 (13.4)	112 (100.0)	63
学 校 法 人	10 (22.2)	26 (57.8)	6 (13.3)	2 (4.4)	1 (2.2)	45 (100.0)	36	16 (35.6)	20 (44.4)	6 (13.3)	3 (6.7)	— (—)	45 (100.0)	55
会 社	5 (21.7)	15 (65.2)	2 (8.7)	1 (4.3)	— (—)	23 (100.0)	35	10 (43.5)	9 (39.1)	3 (13.0)	1 (4.3)	— (—)	23 (100.0)	64
その他の法人	8 (16.0)	28 (56.0)	10 (20.0)	1 (2.0)	3 (6.0)	50 (100.0)	38	13 (26.0)	24 (48.0)	8 (16.0)	2 (4.0)	3 (6.0)	50 (100.0)	63
個 人	2 (9.1)	9 (40.9)	4 (18.2)	4 (8.2)	3 (13.6)	22 (100.0)	31	2 (9.1)	11 (50.0)	2 (9.1)	4 (18.2)	3 (13.6)	22 (100.0)	43
無 回 答 不 明	4 (30.8)	5 (38.5)	3 (23.1)	1 (7.7)	— (—)	13 (100.0)	46	4 (30.8)	6 (46.2)	1 (7.7)	2 (15.4)	— (—)	13 (100.0)	62
計	245 (17.6)	735 (52.8)	229 (19.4)	100 (7.2)	84 (9.0)	1393 (100.0)	38	330 (23.7)	733 (52.6)	146 (10.5)	87 (9.2)	97 (7.0)	1393 (100.0)	54

第118表 勤務病棟等・夜勤中の実際の休憩時間  
(病棟で三交替又は変則三交替勤務する非管理職)

夜勤中の実際の休憩時間 勤務病棟等		かならずとれた	だいたいとれた	とれない日多かった	まったくとれなかった	無回答 不明	計	平均 休憩時間
準 夜	内科系病棟	63 (17.1)	187 (50.8)	60 (16.3)	26 (7.1)	32 (8.7)	368 (100.0)	38 分
	外科系病棟	56 (14.9)	197 (52.4)	70 (18.6)	35 (9.3)	18 (4.8)	376 (100.0)	34
	産科・婦人科系病棟	22 (15.3)	91 (63.2)	22 (15.3)	3 (2.1)	6 (4.2)	144 (100.0)	41
	小児病棟	24 (24.5)	47 (48.0)	22 (22.4)	3 (3.1)	2 (2.0)	98 (100.0)	37
	混合病棟	50 (17.3)	157 (54.3)	46 (15.9)	21 (7.3)	15 (5.2)	289 (100.0)	39
	精神病棟	13 (21.7)	30 (50.0)	4 (6.7)	7 (11.7)	6 (10.0)	60 (100.0)	37
	結核病棟	14 (29.8)	20 (42.6)	5 (10.6)	5 (10.6)	3 (6.4)	47 (100.0)	44
	老人病棟の認可を受けている病棟	3 (27.3)	6 (54.5)	— (—)	— (—)	2 (18.2)	11 (100.0)	52
	計	245 (17.6)	735 (52.8)	229 (16.4)	100 (7.2)	84 (6.0)	1393 (100.0)	38
深 夜	内科系病棟	83 (22.6)	198 (53.8)	33 (9.0)	25 (6.8)	29 (7.9)	368 (100.0)	58
	外科系病棟	75 (19.9)	210 (55.9)	44 (11.4)	24 (6.4)	23 (6.1)	376 (100.0)	52
	産科・婦人科系病棟	24 (16.7)	85 (59.0)	20 (13.9)	5 (3.5)	10 (6.9)	144 (100.0)	52
	小児病棟	36 (36.7)	39 (39.8)	14 (14.3)	4 (4.1)	5 (5.1)	98 (100.0)	48
	混合病棟	69 (23.9)	158 (54.7)	24 (8.3)	19 (6.6)	19 (6.6)	289 (100.0)	57
	精神病棟	19 (31.7)	24 (40.0)	6 (10.0)	4 (6.7)	7 (11.7)	60 (100.0)	55
	結核病棟	20 (42.6)	16 (34.0)	4 (8.5)	6 (12.8)	1 (2.1)	47 (100.0)	49
	老人病棟の許可を受けている病棟	4 (36.4)	3 (27.3)	1 (9.1)	— (—)	3 (27.3)	11 (100.0)	59
	計	330 (23.7)	733 (52.6)	146 (10.5)	87 (6.2)	97 (7.0)	1393 (100.0)	54

第119表 夜勤人数・夜勤中の実際の休憩時間（病棟で三交替又は変則三交替勤務する非管理職）

夜勤中の実際の休憩時間 夜勤人数		かならず とれた	だいたい とれた	とれない日 多かった	まったく とれな かった	無 回 答 不 明	計	平 均 休憩時間
準     夜	1 人	17 (24.6)	28 (40.6)	7 (10.1)	13 (18.8)	4 ( 5.8)	69 (100.0)	32 分
	2	59 (18.6)	25 (49.6)	40 (16.4)	68 ( 7.9)	64 ( 7.5)	56 (100.0)	38
	3	62 (15.4)	239 (59.5)	71 (17.7)	17 ( 4.2)	13 ( 3.2)	402 (100.0)	39
	4	6 (11.5)	35 (67.3)	9 (17.3)	2 ( 3.8)	- ( - )	52 (100.0)	35
	5	1 (14.3)	4 (57.1)	2 (28.6)	- ( - )	- ( - )	7 (100.0)	35
	無 回 答 不 明	- ( - )	4 (57.1)	- ( - )	- ( - )	3 ( 2.9)	7 (100.0)	28
	計	245 (17.6)	735 (52.8)	229 (16.4)	100 ( 7.2)	84 ( 6.0)	1393 (100.0)	38
深     夜	1 人	18 (30.0)	20 (33.3)	3 ( 5.0)	14 (23.3)	5 ( 8.3)	60 (100.0)	38 分
	2	233 (25.1)	479 (51.5)	93 (10.0)	60 ( 6.5)	65 ( 7.0)	930 (100.0)	55
	3	67 (19.1)	204 (58.3)	45 (12.9)	12 ( 3.4)	22 ( 6.3)	350 (100.0)	55
	4	11 (26.2)	24 (57.1)	4 ( 9.5)	1 ( 2.4)	2 ( 4.8)	42 (100.0)	57
	5	1 (20.0)	3 (60.0)	1 (20.0)	- ( - )	- ( - )	5 (100.0)	63
	無 回 答 不 明	- ( - )	3 (50.0)	- ( - )	- ( - )	3 (50.0)	6 (100.0)	30
	計	330 (23.7)	733 (52.6)	146 (10.5)	87 ( 6.2)	96 ( 7.0)	1393 (100.0)	54

第120表 夜勤中の所定休憩時間の有無・夜勤中の実際の休憩時間（病棟で三交替又は変則三交替勤務する非管理職）

夜勤中の実際の休憩時間 夜勤中の 所定休憩時間の有無		かならず とれた	だいたい とれた	とれない日 多かった	まったく とれな かった	無 回 答 不 明	計	平 均 休憩時間
準   夜	きめられている	154 (21.5)	392 (54.7)	93 (13.0)	34 ( 4.7)	43 ( 6.0)	716 (100.0)	38 分
	きめられていない	86 (13.2)	333 (51.1)	133 (20.4)	66 (10.1)	34 ( 5.2)	652 (100.0)	37
	無 回 答 不 明	245 (20.0)	10 (40.0)	3 (12.0)	- ( - )	7 (28.0)	25 (100.0)	42
	計	245 (17.6)	735 (52.8)	229 (16.4)	100 ( 7.2)	84 ( 6.0)	1,393 (100.0)	38
深   夜	きめられている	223 (31.1)	363 (50.7)	59 ( 8.2)	28 ( 3.9)	43 ( 6.0)	716 (100.0)	53
	きめられていない	101 (15.5)	359 (55.1)	87 (13.3)	59 ( 9.0)	46 ( 7.1)	652 (100.0)	55
	無 回 答 不 明	6 (24.0)	11 (44.0)	- ( - )	- ( - )	8 (32.0)	25 (100.0)	61
	計	330 (23.7)	733 (52.6)	146 (10.5)	87 ( 6.2)	97 ( 7.0)	1,393 (100.0)	54



第121表 設置主体・夜勤時の出退勤措置〔複数回答〕  
(三交替又は変則三交替勤務者)

設置主体	夜勤時の出退勤措置 タクシー代 支給	病院の車を 使用	宿泊室設置	そ の 他	措置はない	計
国 立 病 院	43 〔30.5〕	1 〔0.7〕	104 〔73.8〕	4 〔2.8〕	12 〔8.5〕	141 〔100.0〕
国 立 療 養 所	22 〔18.0〕	— 〔—〕	88 〔72.1〕	2 〔1.6〕	17 〔13.9〕	122 〔100.0〕
国 ( 文 部 省 )	40 〔50.0〕	— 〔—〕	54 〔62.1〕	3 〔3.5〕	5 〔5.8〕	87 〔100.0〕
国 ( 労働福祉事業団 )	33 〔80.5〕	— 〔—〕	3 〔7.3〕	2 〔4.9〕	5 〔12.2〕	41 〔100.0〕
国 ( 三 公 社 )	11 〔91.7〕	— 〔—〕	4 〔33.3〕	— 〔—〕	1 〔8.3〕	12 〔100.0〕
国 ( そ の 他 )	2 〔13.3〕	— 〔—〕	12 〔80.0〕	1 〔6.7〕	3 〔20.0〕	15 〔100.0〕
都 道 府 県	158 〔67.2〕	1 〔0.4〕	123 〔52.3〕	2 〔0.9〕	14 〔6.0〕	235 〔100.0〕
市 町 村	189 〔51.8〕	5 〔1.4〕	176 〔48.2〕	10 〔2.7〕	51 〔14.0〕	365 〔100.0〕
日 赤	50 〔47.6〕	2 〔1.9〕	69 〔65.7〕	3 〔2.9〕	5 〔4.8〕	105 〔100.0〕
済 生 会	7 〔38.9〕	1 〔5.6〕	11 〔61.1〕	— 〔—〕	2 〔11.1〕	18 〔100.0〕
北海道社会事業協会	・	・	・	・	・	・
厚 生 連	41 〔56.9〕	2 〔2.8〕	27 〔37.5〕	2 〔2.8〕	12 〔16.7〕	72 〔100.0〕
国民健康保険 団体連合会	1 〔25.0〕	— 〔—〕	4 〔100.0〕	— 〔—〕	— 〔—〕	4 〔100.0〕
全国社会保険 協会連合会	17 〔60.7〕	— 〔—〕	12 〔42.9〕	1 〔3.6〕	5 〔17.9〕	28 〔100.0〕
厚 生 団	— 〔—〕	1 〔8.3〕	1 〔8.3〕	1 〔8.3〕	9 〔75.0〕	12 〔100.0〕
船 員 保 険 会	— 〔—〕	— 〔—〕	2 〔100.0〕	— 〔—〕	— 〔—〕	2 〔100.0〕
健康保険組合 及びその連合会	10 〔40.0〕	1 〔4.0〕	12 〔48.0〕	2 〔8.0〕	3 〔12.0〕	25 〔100.0〕
共 済 組 合 会 及びその連合会	39 〔60.9〕	2 〔3.1〕	28 〔43.8〕	— 〔—〕	9 〔14.1〕	64 〔100.0〕
国民健康保険組合	2 〔25.0〕	— 〔—〕	2 〔25.0〕	— 〔—〕	4 〔50.0〕	8 〔100.0〕
公 益 法 人	5 〔55.6〕	— 〔—〕	3 〔33.3〕	— 〔—〕	3 〔33.3〕	9 〔100.0〕
医 療 法 人	67 〔47.2〕	11 〔7.8〕	52 〔36.6〕	6 〔4.2〕	27 〔19.0〕	142 〔100.0〕
学 校 法 人	37 〔63.8〕	5 〔8.6〕	24 〔41.4〕	2 〔3.4〕	3 〔5.2〕	58 〔100.0〕
会 社	13 〔0.5〕	2 〔8.0〕	7 〔28.0〕	3 〔12.0〕	5 〔20.0〕	25 〔100.0〕
そ の 他 の 法 人	36 〔54.5〕	9 〔13.6〕	21 〔31.8〕	5 〔7.6〕	9 〔13.6〕	66 〔100.0〕
個 人	5 〔18.5〕	2 〔7.4〕	14 〔51.9〕	2 〔7.4〕	8 〔29.6〕	27 〔100.0〕
計	828 〔49.2〕	45 〔2.7〕	853 〔50.7〕	51 〔3.0〕	212 〔12.6〕	683* 〔100.0〕

\* 三交替・変則三交替勤務者1728名中、出退勤措置に関する質問に無回答であった45名を除く。

昭和58年 病院における看護職員の労働実態調査

第122表 設置主体・当直回数（当直勤務する非管理職）

設置主体	当直回数	1回	2	3	4	5	6	7	8	9	10	14	無回答	計	平均 当直 回数
国 立 病 院	( - )	( 1 )	( 3 )	( 2 )	( - )	( 1 )	( - )	( - )	( - )	( - )	( - )	( - )	( 7 )	( 100.0 )	3.6 回
国 立 療 養 所	( - )	( - )	( - )	( 1 )	( - )	( - )	( 1 )	( - )	( - )	( - )	( - )	( - )	( 2 )	( 100.0 )	5.5
国 ( 文 部 省 )	( 2 )	( 1 )	( 1 )	( - )	( - )	( - )	( - )	( - )	( - )	( - )	( - )	( - )	( 4 )	( 100.0 )	1.8
国 ( 労働社務所 )	( 1 )	( 4 )	( 1 )	( - )	( - )	( - )	( - )	( - )	( - )	( - )	( - )	( - )	( 1 )	( 7 )	1.9
国 ( 三 公 社 )	( - )	( - )	( 2 )	( - )	( 2 )	( 1 )	( - )	( - )	( - )	( - )	( - )	( - )	( - )	( 5 )	4.4
国 ( その他 )	( - )	( 1 )	( - )	( - )	( - )	( - )	( - )	( - )	( - )	( - )	( - )	( - )	( 1 )	( 2 )	1.5
都 道 府 県	( 7 )	( 11 )	( 11 )	( 2 )	( 1 )	( - )	( - )	( - )	( - )	( - )	( - )	( - )	( 1 )	( 33 )	2.3
市 町 村	( 15 )	( 33 )	( 9 )	( 4 )	( 11 )	( 2 )	( - )	( 1 )	( - )	( - )	( - )	( - )	( 3 )	( 88 )	2.8
日 赤	( 2 )	( 4 )	( 1 )	( 2 )	( - )	( - )	( - )	( - )	( - )	( - )	( - )	( - )	( - )	( 9 )	2.3
済 生 会	( 1 )	( - )	( 2 )	( 2 )	( - )	( - )	( - )	( - )	( - )	( - )	( - )	( - )	( - )	( 5 )	3.0
北 海 道 社会事業協会	( - )	( - )	( - )	( - )	( - )	( - )	( - )	( - )	( - )	( - )	( - )	( - )	( - )	( - )	( - )
厚 生 連	( 2 )	( 4 )	( 2 )	( 3 )	( 2 )	( 1 )	( 1 )	( 1 )	( - )	( - )	( - )	( - )	( 1 )	( 17 )	3.5
国民健康保険 団体連合会	( - )	( - )	( - )	( - )	( - )	( 1 )	( - )	( - )	( - )	( - )	( - )	( - )	( - )	( 1 )	6.0
全国社会保険 協会連合会	( 1 )	( 1 )	( 1 )	( - )	( 2 )	( 1 )	( - )	( - )	( - )	( - )	( - )	( - )	( 1 )	( 7 )	3.3
厚 生 団	( 1 )	( - )	( - )	( - )	( - )	( - )	( - )	( - )	( - )	( - )	( - )	( - )	( - )	( 1 )	1.0
船 員 保 險 会	( - )	( - )	( - )	( - )	( - )	( - )	( - )	( - )	( - )	( - )	( - )	( - )	( - )	( - )	( - )
健康保険組合 及びその連合会	( - )	( - )	( - )	( - )	( - )	( - )	( - )	( - )	( - )	( - )	( - )	( - )	( - )	( - )	( - )
共 済 組 合 及びその連合会	( - )	( - )	( 1 )	( - )	( 1 )	( 1 )	( - )	( - )	( - )	( - )	( - )	( - )	( 2 )	( 5 )	3.2
国 民 健 康 保 險 組 合	( - )	( - )	( 2 )	( - )	( - )	( - )	( - )	( 1 )	( - )	( - )	( - )	( - )	( - )	( 3 )	4.7
公 益 法 人	( - )	( - )	( - )	( 1 )	( - )	( - )	( - )	( - )	( - )	( - )	( - )	( - )	( - )	( 1 )	4.0
医 療 法 人	( 1 )	( 2 )	( 3 )	( 3 )	( 2 )	( 2 )	( 2 )	( - )	( 1 )	( - )	( - )	( 1 )	( 1 )	( 18 )	4.8
学 校 法 人	( 1 )	( 3 )	( 2 )	( 3 )	( - )	( - )	( - )	( 1 )	( - )	( - )	( - )	( - )	( - )	( 10 )	3.3
会 社	( 1 )	( 4 )	( 1 )	( 2 )	( 2 )	( - )	( - )	( - )	( - )	( - )	( - )	( - )	( - )	( 10 )	3.0
その他の法人	( 1 )	( 2 )	( 1 )	( 2 )	( 1 )	( 1 )	( 1 )	( 1 )	( - )	( - )	( - )	( - )	( 1 )	( 11 )	3.9
個 人	( - )	( - )	( - )	( 2 )	( 1 )	( 2 )	( - )	( - )	( - )	( 1 )	( - )	( - )	( - )	( 6 )	5.8
無 回 答 不 明	( 1 )	( 2 )	( 1 )	( - )	( - )	( 1 )	( - )	( - )	( - )	( - )	( - )	( - )	( 1 )	( 6 )	2.5
計	( 37 )	( 73 )	( 44 )	( 39 )	( 25 )	( 14 )	( 5 )	( 5 )	( 1 )	( 1 )	( 1 )	( 13 )	( 258 )	( 100.0 )	3.1

第123表 勤務病棟等・当直回数（当直勤務する非管理職）

勤務病棟等	当直回数	1回	2	3	4	5	6	7	8	9	10	14	無回答 不明	計	平均 当直回数
外 来	23 (17.6)	40 (30.5)	26 (19.8)	16 (12.2)	8 (6.1)	4 (3.1)	2 (1.5)	2 (1.5)	1 (0.8)	—	—	—	9 (6.9)	131 (100.0)	2.9 <sup>同</sup>
内 科 系 病 棟	—	1 (14.3)	1 (14.3)	2 (28.6)	3 (42.9)	—	—	—	—	—	—	—	—	7 (100.0)	4.0
外 科 系 病 棟	—	1 (11.1)	1 (11.1)	4 (44.4)	2 (22.2)	1 (11.1)	—	—	—	—	—	—	—	9 (100.0)	4.1
産科・婦人科系病棟	—	1 (20.0)	—	1 (20.0)	1 (20.0)	1 (20.0)	—	—	—	—	1 (20.0)	—	—	5 (100.0)	5.4
小 児 病 棟	—	1 (50.0)	—	—	—	1 (50.0)	—	—	—	—	—	—	—	2 (100.0)	4.0
混 合 病 棟	—	—	2 (22.2)	—	2 (22.2)	2 (22.2)	1 (11.1)	1 (11.1)	—	—	—	1 (11.1)	—	9 (100.0)	6.3
精 神 病 棟	—	1 (20.0)	—	1 (20.0)	1 (20.0)	—	—	1 (20.0)	—	—	—	—	1 (20.0)	5 (100.0)	4.8
結 核 病 棟	—	—	—	—	—	1 (100.0)	—	—	—	—	—	—	—	1 (100.0)	6.0
老人病棟の認可 を受けている病棟	—	—	—	1 (50.0)	—	—	—	1 (50.0)	—	—	—	—	—	2 (100.0)	6.0
手 術 室	10 (18.2)	18 (32.7)	10 (18.2)	6 (10.9)	5 (9.1)	3 (5.5)	1 (1.8)	—	—	—	—	—	2 (3.6)	55 (100.0)	2.8
救 急	・	・	・	・	・	・	・	・	・	・	・	・	・	・	・
ICU ・ CCU	・	・	・	・	・	・	・	・	・	・	・	・	・	・	・
中 央 材 料 室	1 (11.1)	3 (33.3)	1 (11.1)	3 (33.3)	—	—	—	—	—	—	—	—	1 (11.1)	9 (100.0)	2.8
人 工 透 析 センター	3 (25.0)	4 (33.3)	2 (16.7)	2 (16.7)	—	—	1 (8.3)	—	—	—	—	—	—	12 (100.0)	2.8
人 工 透 析 室	・	・	・	・	・	・	・	・	・	・	・	・	・	・	・
保 健 指 導 や 訪 問 看護の担当部署	—	3 (27.3)	1 (9.1)	3 (27.3)	3 (27.3)	1 (9.1)	—	—	—	—	—	—	—	11 (100.0)	3.8
そ の 他	—	—	—	—	—	—	—	—	—	—	—	—	—	—	—
無 回 答 明	・	・	・	・	・	・	・	・	・	・	・	・	・	・	・
計	37 (14.3)	73 (28.3)	44 (17.1)	39 (15.1)	25 (9.7)	14 (5.4)	5 (1.9)	5 (1.9)	1 (0.4)	1 (0.4)	1 (0.4)	1 (0.4)	13 (5.0)	258 (100.0)	3.2

昭和58年 病院における看護職員の労働実態調査

第124表 設置主体・最長拘束態様及び時間 (当直勤務する非管理職)

設置主体	最長拘束態 様及び時間	当 直	日 勤 一 当 直	日 勤 当 直 日 勤	その他	無回答 不 明	計	平均最長 拘束時間
国 立 病 院		1 (14.3)	3 (42.9)	3 (42.9)	— ( — )	— ( — )	7 (100.0)	22.7時間
国 立 療 養 所		— ( — )	1 (50.0)	1 (50.0)	— ( — )	— ( — )	2 (100.0)	29.5
国 ( 文 部 省 )		1 (25.0)	2 (50.0)	1 (25.0)	— ( — )	— ( — )	4 (100.0)	20.3
国 (労働福祉事業用)		1 (14.3)	1 (14.3)	5 (71.4)	— ( — )	— ( — )	7 (100.0)	25.0
国 ( 三 公 社 )		3 (60.0)	— ( — )	2 (40.0)	— ( — )	— ( — )	5 (100.0)	21.0
国 ( そ の 他 )		— ( — )	— ( — )	1 (50.0)	— ( — )	1 (50.0)	2 (100.0)	28.0
都 道 府 県		8 (24.2)	7 (21.2)	15 (45.5)	1 ( 3.0 )	2 ( 6.1 )	33 (100.0)	24.6
市 町 村		16 (18.2)	26 (29.5)	37 (42.0)	6 ( 6.8 )	3 ( 3.4 )	88 (100.0)	26.9
日 赤		— ( — )	2 (22.2)	5 (55.6)	2 (22.2)	— ( — )	9 (100.0)	27.9
済 生 会		1 (20.0)	— ( — )	4 (80.0)	— ( — )	— ( — )	5 (100.0)	25.2
北 海 道 会 社 会 事 業 協 会		・	・	・	・	・	・	・
厚 生 連		2 (11.8)	3 (17.6)	9 (52.9)	3 (17.6)	— ( — )	17 (100.0)	26.5
国民健康保険 団 体 連 合 会		— ( — )	— ( — )	— ( — )	1 (100.0)	— ( — )	1 (100.0)	28.0
全国社会保険 協 会 連 合 会		3 (42.9)	— ( — )	1 (14.3)	1 (14.3)	2 (28.6)	7 (100.0)	24.8
厚 生 団		— ( — )	— ( — )	1 (100.0)	— ( — )	— ( — )	1 (100.0)	32.0
船 員 保 險 会		・	・	・	・	・	・	・
健康保険組合 及びその連合会		・	・	・	・	・	・	・
共 済 組 合 及びその連合会		2 (40.0)	— ( — )	2 (40.0)	1 (20.0)	— ( — )	5 (100.0)	22.4
国 民 健 康 保 險 組 合		— ( — )	1 (33.3)	2 (66.7)	— ( — )	— ( — )	3 (100.0)	25.0
公 益 法 人		1 (100.0)	— ( — )	— ( — )	— ( — )	— ( — )	1 (100.0)	
医 療 法 人		4 (22.2)	6 (33.3)	5 (27.8)	2 (11.1)	1 ( 5.6 )	18 (100.0)	25.5
学 校 法 人		1 (10.0)	4 (40.0)	4 (40.0)	— ( — )	1 (10.0)	10 (100.0)	25.3
会 社		1 (10.0)	3 (30.0)	6 (60.0)	— ( — )	— ( — )	10 (100.0)	29.1
その他の法人		2 (18.2)	3 (27.3)	4 (36.4)	1 ( 9.1 )	1 ( 9.1 )	11 (100.0)	23.3
個 人		1 (16.7)	2 (33.3)	— ( — )	2 (33.3)	1 (16.7)	6 (100.0)	22.8
無 回 答 不 明		2 (33.3)	— ( — )	4 (66.7)	— ( — )	— ( — )	6 (100.0)	
計		50 (19.4)	64 (24.8)	2 (43.4)	20 ( 7.8 )	12 ( 4.7 )	258 (100.0)	25.7

第125表 勤務病棟等・最長拘束様態及び時間 (当直勤務する非管理職)

最長拘束態様 及び時間 勤務病棟等	当 直	日勤一 当直	日勤一 当直一 日勤	その他	無回答 不 明	計	平均最長 拘束時間
外 来	18 (13.7)	27 (20.6)	70 (53.4)	8 ( 6.1)	8 ( 6.1)	131 (100.0)	25.7 時間
内 科 系 病 棟	2 (28.6)	2 (28.6)	3 (42.9)	— ( — )	— ( — )	7 (100.0)	23.7
外 科 系 病 棟	2 (22.2)	4 (44.4)	1 (11.1)	2 (22.2)	— ( — )	9 (100.0)	24.9
産 科 婦人科系病棟	3 (60.0)	1 (20.0)	1 (20.0)	— ( — )	— ( — )	5 (100.0)	19.2
小 児 病 棟	1 (50.0)	— ( — )	1 (50.0)	— ( — )	— ( — )	2 (100.0)	24.0
混 合 病 棟	2 (22.2)	5 (55.6)	— ( — )	2 (22.2)	— ( — )	9 (100.0)	24.2
精 神 病 棟	2 (40.0)	1 (20.0)	— ( — )	— ( — )	2 (40.0)	5 (100.0)	17.0
結 核 病 棟	1 (100.0)	— ( — )	— ( — )	— ( — )	— ( — )	1 (100.0)	17.0
老人病棟の認可 を受けている病棟	— ( — )	1 (50.0)	1 (50.0)	— ( — )	— ( — )	2 (100.0)	25.5
手 術 室	15 (27.3)	14 (25.5)	22 (40.0)	4 ( 7.3)	— ( — )	55 (100.0)	27.1
救 急	・	・	・	・	・	・	・
I C U ・ C C U	・	・	・	・	・	・	・
中 央 材 料 室	2 (22.2)	2 (22.2)	4 (44.4)	1 (11.1)	— ( — )	9 (100.0)	26.3
人工透析センター 人 工 透 析 室	— ( — )	6 (50.0)	5 (41.7)	1 ( 8.3)	— ( — )	12 (100.0)	25.9
保健指導や訪問 看護の担当部署	・	・	・	・	・	・	・
そ の 他	2 (18.2)	1 ( 9.1)	4 (36.4)	2 (18.2)	2 (18.2)	11 (100.0)	30.0
無 回 答 不 明	・	・	・	・	・	・	・
計	50 (19.4)	64 (24.8)	112 (43.4)	20 ( 7.8)	12 ( 4.7)	258 (100.0)	25.8

第126表 設置主体・所定仮眠時間 (当直勤務する非管理職)

所定仮眠時間 設置主体	きまって いない	59分 以下	1時間～ 1時間 59分	2時間～ 2時間 59分	3時間～ 3時間 59分	4時間～ 4時間 59分	5時間～ 5時間 59分	6時間～ 6時間 59分	7時間～ 7時間 59分	8時間 以上	無回答 不明	計
国立病院	5 (71.4)	(—)	(—)	(—)	(—)	(—)	1 (14.3)	(—)	(—)	(—)	1 (14.3)	7 (100.0)
国立療養所	(—)	(—)	(—)	(—)	(—)	1 (50.0)	(—)	(—)	(—)	1 (50.0)	(—)	2 (100.0)
国(文部省)	2 (50.0)	(—)	(—)	(—)	(—)	(—)	(—)	(—)	2 (50.0)	(—)	(—)	4 (100.0)
国 (労働福祉事業団)	5 (71.4)	(—)	(—)	(—)	(—)	(—)	(—)	(—)	1 (14.3)	1 (14.3)	(—)	7 (100.0)
国(三公社)	1 (20.0)	(—)	(—)	2 (40.0)	(—)	(—)	(—)	1 (20.0)	(—)	(—)	1 (20.0)	5 (100.0)
国(その他)	1 (50.0)	(—)	(—)	(—)	(—)	(—)	(—)	(—)	1 (50.0)	(—)	(—)	2 (100.0)
都道府県	27 (81.8)	(—)	(—)	(—)	(—)	(—)	(—)	1 (3.0)	2 (6.1)	2 (6.1)	1 (3.0)	33 (100.0)
市町村	64 (72.7)	(—)	1 (1.0)	2 (2.3)	1 (1.1)	1 (1.1)	1 (1.1)	2 (2.3)	4 (4.5)	8 (9.1)	4 (4.5)	88 (100.0)
日赤	7 (77.8)	(—)	(—)	(—)	(—)	(—)	(—)	2 (22.2)	(—)	(—)	(—)	9 (100.0)
済生会	4 (80.0)	(—)	(—)	(—)	(—)	(—)	(—)	(—)	(—)	1 (20.0)	(—)	5 (100.0)
北海道 社会事業協会	・	・	・	・	・	・	・	・	・	・	・	・
厚生連	11 (64.7)	(—)	(—)	(—)	2 (11.8)	(—)	1 (5.9)	1 (5.9)	1 (5.9)	1 (5.9)	(—)	17 (100.0)
国民健康保険 団体連合会	1 (100.0)	(—)	(—)	(—)	(—)	(—)	(—)	(—)	(—)	(—)	(—)	1 (100.0)
全国社会保険 協会連合会	3 (42.9)	(—)	(—)	(—)	(—)	(—)	(—)	(—)	1 (14.3)	2 (28.6)	1 (14.3)	7 (100.0)
厚生団	1 (100.0)	(—)	(—)	(—)	(—)	(—)	(—)	(—)	(—)	(—)	(—)	1 (100.0)
船員保険会	・	・	・	・	・	・	・	・	・	・	・	・
健康保険組合 及びその連合会	・	・	・	・	・	・	・	・	・	・	・	・
共済組合 及びその連合会	5 (100.0)	(—)	(—)	(—)	(—)	(—)	(—)	(—)	(—)	(—)	(—)	5 (100.0)
国民健康 保険組合	1 (33.3)	(—)	(—)	(—)	(—)	(—)	1 (33.3)	(—)	(—)	1 (33.3)	(—)	3 (100.0)
公益法人	1 (100.0)	(—)	(—)	(—)	(—)	(—)	(—)	(—)	(—)	(—)	(—)	1 (100.0)
医療法人	11 (61.1)	(—)	(—)	1 (5.6)	1 (5.6)	1 (5.6)	(—)	(—)	1 (5.6)	3 (16.7)	(—)	18 (100.0)
学校法人	8 (80.0)	(—)	(—)	(—)	1 (10.0)	(—)	(—)	(—)	(—)	(—)	1 (10.0)	10 (100.0)
会社	4 (40.0)	(—)	(—)	(—)	(—)	(—)	1 (10.0)	1 (10.0)	1 (10.0)	3 (30.0)	(—)	10 (100.0)
その他の法人	6 (54.5)	(—)	(—)	1 (9.1)	(—)	(—)	1 (9.1)	1 (9.1)	(—)	2 (18.2)	(—)	11 (100.0)
個人	3 (50.0)	(—)	(—)	(—)	1 (16.7)	(—)	2 (33.3)	(—)	(—)	(—)	(—)	6 (100.0)
無回答 不明	5 (83.3)	(—)	1 (16.7)	(—)	(—)	(—)	(—)	(—)	(—)	(—)	(—)	8 (100.0)
計	176 (68.2)	(—)	2 (0.8)	6 (2.3)	6 (2.3)	3 (1.2)	8 (3.1)	9 (3.5)	14 (5.4)	25 (9.7)	9 (3.5)	258 (100.0)

第127表 設置主体・実際の当直時仮眠時間(当直勤務する非管理職)

実際の当直時 仮眠時間 設置主体	なし	59分 以下	1時間～ 1時間 59分	2時間～ 2時間 59分	3時間～ 3時間 59分	4時間～ 4時間 59分	5時間～ 5時間 59分	6時間～ 6時間 59分	7時間～ 7時間 59分	8時間 以上	無回答 不明	計
国立病院	1 (14.3)	— (—)	— (—)	1 (14.3)	— (—)	— (—)	2 (28.6)	1 (14.3)	1 (14.3)	— (—)	1 (14.3)	7 (100.0)
国立療養所	— (—)	— (—)	— (—)	— (—)	— (—)	1 (50.0)	— (—)	— (—)	1 (50.0)	— (—)	— (—)	2 (100.0)
国(文部省)	— (—)	— (—)	— (—)	— (—)	— (—)	— (—)	— (—)	2 (50.0)	1 (25.0)	— (—)	1 (25.0)	4 (100.0)
国(労働福祉事業団)	— (—)	— (—)	— (—)	— (—)	— (—)	— (—)	— (—)	5 (71.4)	1 (14.3)	1 (14.3)	— (—)	7 (100.0)
国(三公社)	— (—)	— (—)	— (—)	2 (40.0)	— (—)	1 (20.0)	2 (40.0)	— (—)	— (—)	— (—)	— (—)	5 (100.0)
国(その他)	— (—)	— (—)	— (—)	— (—)	— (—)	— (—)	— (—)	1 (50.0)	— (—)	— (—)	1 (50.0)	2 (100.0)
都道府県	2 (6.1)	— (—)	1 (3.0)	2 (6.1)	4 (12.1)	7 (21.2)	8 (24.2)	4 (12.1)	1 (3.0)	2 (6.1)	2 (6.1)	33 (100.0)
市町村	3 (3.4)	1 (1.1)	6 (6.8)	11 (12.5)	12 (13.6)	17 (19.3)	17 (19.3)	9 (10.2)	7 (8.0)	3 (3.4)	2 (2.3)	88 (100.0)
日赤	— (—)	— (—)	— (—)	— (—)	1 (11.1)	1 (11.1)	3 (33.3)	4 (44.4)	— (—)	— (—)	— (—)	9 (100.0)
済生会	— (—)	— (—)	1 (20.0)	— (—)	— (—)	1 (20.0)	2 (40.0)	1 (20.0)	— (—)	— (—)	— (—)	5 (100.0)
北海道 社会事業協会	・	・	・	・	・	・	・	・	・	・	・	・
厚生連	— (—)	— (—)	1 (5.9)	2 (11.8)	3 (17.6)	2 (11.8)	3 (17.6)	3 (17.6)	— (—)	— (—)	3 (17.6)	17 (100.0)
国民健康保険 団体連合会	— (—)	— (—)	— (—)	— (—)	— (—)	— (—)	— (—)	1 (100.0)	— (—)	— (—)	— (—)	1 (100.0)
全国社会保険 協会連合会	— (—)	— (—)	— (—)	1 (14.3)	— (—)	1 (14.3)	2 (28.6)	1 (14.3)	— (—)	1 (14.3)	1 (14.3)	7 (100.0)
厚生団	— (—)	— (—)	— (—)	— (—)	— (—)	— (—)	— (—)	1 (100.0)	— (—)	— (—)	— (—)	1 (100.0)
船員保険会	・	・	・	・	・	・	・	・	・	・	・	・
健康保険組合 及びその連合会	・	・	・	・	・	・	・	・	・	・	・	・
共済組合 及びその連合会	— (—)	— (—)	— (—)	1 (20.0)	1 (20.0)	1 (20.0)	1 (20.0)	— (—)	— (—)	— (—)	1 (20.0)	5 (100.0)
国民健康 保 健 組 合	— (—)	— (—)	— (—)	— (—)	— (—)	1 (33.3)	— (—)	2 (66.7)	— (—)	— (—)	— (—)	3 (100.0)
公 益 法 人	— (—)	— (—)	— (—)	— (—)	— (—)	1 (100.0)	— (—)	— (—)	— (—)	— (—)	— (—)	1 (100.0)
医 療 法 人	— (—)	— (—)	2 (11.1)	2 (11.1)	4 (22.2)	4 (22.2)	2 (11.1)	3 (16.7)	— (—)	— (—)	1 (5.6)	18 (100.0)
学 校 法 人	1 (10.0)	— (—)	— (—)	1 (10.0)	2 (20.0)	3 (30.0)	1 (10.0)	1 (10.0)	— (—)	— (—)	1 (10.0)	10 (100.0)
会 社	— (—)	— (—)	— (—)	— (—)	1 (10.0)	1 (10.0)	3 (30.0)	3 (30.0)	— (—)	2 (20.0)	— (—)	10 (100.0)
その他の法人	— (—)	— (—)	— (—)	1 (9.1)	4 (36.4)	2 (18.2)	1 (9.1)	— (—)	2 (18.2)	1 (9.1)	— (—)	11 (100.0)
個 人	— (—)	— (—)	1 (16.7)	3 (50.0)	— (—)	1 (16.7)	1 (16.7)	— (—)	— (—)	— (—)	— (—)	6 (100.0)
無 回 答 不 明	— (—)	— (—)	1 (16.7)	3 (50.0)	— (—)	— (—)	— (—)	2 (33.3)	— (—)	— (—)	— (—)	6 (100.0)
計	7 (2.7)	1 (0.4)	13 (5.0)	30 (11.6)	32 (12.4)	45 (17.4)	48 (18.6)	44 (17.1)	14 (5.4)	10 (3.9)	14 (5.4)	258 (100.0)

第128表 勤務病棟等・実際の当直時仮眠時間(当直勤務する非管理職)

実際の当直時 仮眠時間 勤務病棟等	な し	59 分 以 下	1時間～ 1時間 59分	2時間～ 2時間 59分	3時間～ 3時間 59分	4時間～ 4時間 59分	5時間～ 5時間 59分	6時間～ 6時間 59分	7時間～ 7時間 59分	8時間 以 上	無回答 不 明	計
外 来	3 (2.3)	— (—)	5 (3.8)	15 (11.5)	14 (10.7)	27 (20.6)	26 (19.8)	25 (19.1)	4 (3.1)	3 (2.3)	9 (6.9)	131 (100.0)
内 科 系 病 棟	— (—)	— (—)	1 (14.3)	2 (28.6)	3 (42.9)	— (—)	— (—)	1 (14.3)	— (—)	— (—)	— (—)	7 (100.0)
外 科 系 病 棟	— (—)	— (—)	— (—)	2 (22.2)	2 (22.2)	4 (44.4)	1 (11.1)	— (—)	— (—)	— (—)	— (—)	9 (100.0)
産科・婦人科系 病 棟	— (—)	— (—)	— (—)	3 (60.0)	1 (20.0)	— (—)	— (—)	1 (20.0)	— (—)	— (—)	— (—)	5 (100.0)
小 児 病 棟	— (—)	— (—)	— (—)	1 (50.0)	— (—)	— (—)	— (—)	— (—)	— (—)	1 (50.0)	— (—)	2 (100.0)
混 合 病 棟	— (—)	— (—)	2 (22.2)	2 (22.2)	3 (33.3)	— (—)	— (—)	1 (11.1)	— (—)	1 (11.1)	— (—)	9 (100.0)
精 神 病 棟	— (—)	— (—)	1 (20.0)	2 (40.0)	— (—)	— (—)	— (—)	— (—)	— (—)	1 (20.0)	1 (20.0)	5 (100.0)
結 核 病 棟	— (—)	— (—)	— (—)	— (—)	— (—)	1 (100.0)	— (—)	— (—)	— (—)	— (—)	— (—)	1 (100.0)
老人病棟の認可 を受けている病棟	— (—)	— (—)	— (—)	— (—)	1 (50.0)	— (—)	— (—)	— (—)	1 (50.0)	— (—)	— (—)	2 (100.0)
手 術 室	3 (5.5)	— (—)	1 (1.8)	1 (1.8)	4 (7.3)	7 (12.7)	15 (27.3)	10 (18.2)	7 (12.7)	3 (5.5)	4 (7.3)	55 (100.0)
救 急	・	・	・	・	・	・	・	・	・	・	・	・
ICU・CCU	・	・	・	・	・	・	・	・	・	・	・	・
中 央 材 料 室	— (—)	— (—)	2 (22.2)	— (—)	2 (22.2)	— (—)	1 (11.1)	4 (44.4)	— (—)	— (—)	— (—)	9 (100.0)
人工透析センター 人 工 透 析 室	1 (8.3)	— (—)	1 (8.3)	2 (16.7)	1 (8.3)	2 (16.7)	3 (25.0)	— (—)	1 (8.3)	1 (8.3)	— (—)	12 (100.0)
保健指導や訪問 看護の担当部署	・	・	・	・	・	・	・	・	・	・	・	・
そ の 他	— (—)	1 (9.1)	— (—)	— (—)	1 (9.1)	4 (36.4)	2 (18.2)	2 (18.2)	1 (9.1)	— (—)	— (—)	11 (100.0)
無 回 答 不 明	・	・	・	・	・	・	・	・	・	・	・	・
計	7 (2.7)	1 (0.4)	13 (5.0)	30 (11.6)	32 (12.4)	45 (17.4)	48 (18.6)	44 (17.1)	14 (5.4)	10 (3.9)	14 (5.4)	258 (100.0)



第129表 所定仮眠時間・実際の当直仮眠時間（当直勤務する非管理職）

実際の当直時 所定仮眠時間	な し	59 分 以 下	1時間～ 1時間 59分	2時間～ 2時間 59分	3時間～ 3時間 59分	4時間～ 4時間 59分	5時間～ 5時間 59分	6時間～ 6時間 59分	7時間～ 7時間 59分	8時間 以 上	無回答 不 明	計
きまっていない	( 5 ( 2.8)	( 1 ( 0.6)	( 7 ( 4.0)	( 21 ( 11.9)	( 25 ( 14.2)	( 34 ( 19.3)	( 34 ( 9.3)	( 30 ( 17.0)	( 7 ( 4.0)	( 5 ( 2.8)	( 7 ( 4.0)	176 (100.0)
59 分 以 下	・	・	・	・	・	・	・	・	・	・	・	・
1 時間～ 1 時間59分	( — ( — )	( — ( — )	( 2 (100.0)	( — ( — )	( — ( — )	( — ( — )	( — ( — )	( — ( — )	( — ( — )	( — ( — )	( — ( — )	2 (100.0)
2 時間～ 2 時間59分	( — ( — )	( — ( — )	( 3 ( 50.0)	( 3 ( 50.0)	( — ( — )	( — ( — )	( — ( — )	( — ( — )	( — ( — )	( — ( — )	( — ( — )	6 (100.0)
3 時間～ 3 時間59分	( — ( — )	( — ( — )	( — ( — )	( 3 ( 50.0)	( 3 ( 50.0)	( — ( — )	( — ( — )	( — ( — )	( — ( — )	( — ( — )	( — ( — )	6 (100.0)
4 時間～ 4 時間59分	( — ( — )	( — ( — )	( — ( — )	( — ( — )	( 1 ( 33.3)	( 2 ( 66.7)	( — ( — )	( — ( — )	( — ( — )	( — ( — )	( — ( — )	3 (100.0)
5 時間～ 5 時間59分	( — ( — )	( — ( — )	( 1 ( 12.5)	( — ( — )	( 2 ( 25.0)	( 1 ( 12.5)	( 4 ( 50.0)	( — ( — )	( — ( — )	( — ( — )	( — ( — )	8 (100.0)
6 時間～ 6 時間59分	( — ( — )	( — ( — )	( — ( — )	( 1 ( 11.1)	( — ( — )	( 2 ( 22.2)	( 2 ( 22.2)	( 4 ( 44.4)	( — ( — )	( — ( — )	( — ( — )	9 (100.0)
7 時間～ 7 時間59分	( — ( — )	( — ( — )	( — ( — )	( 1 ( 7.1)	( — ( — )	( 4 ( 28.6)	( 3 ( 21.4)	( 3 ( 21.4)	( 1 ( 7.1)	( — ( — )	( 2 ( 14.3)	14 (100.0)
8 時 間 以 上	( 1 ( 4.0)	( — ( — )	( — ( — )	( 1 ( 4.0)	( — ( — )	( 1 ( 4.0)	( 5 ( 20.0)	( 7 ( 28.0)	( 5 ( 20.0)	( 4 ( 16.0)	( 1 ( 4.0)	25 (100.0)
無 回 答 不 明	( 1 (11.1)	( — ( — )	( — ( — )	( — ( — )	( 1 ( 11.1)	( 1 ( 11.1)	( — ( — )	( — ( — )	( 1 ( 11.1)	( 1 ( 11.1)	( 4 ( 44.4)	9 (100.0)
計	( 7 ( 2.7)	( 1 ( 0.4)	( 13 ( 5.0)	( 30 ( 11.6)	( 32 ( 12.4)	( 45 ( 17.4)	( 48 ( 18.6)	( 44 ( 17.1)	( 14 ( 5.4)	( 10 ( 3.9)	( 14 ( 5.4)	258 (100.0)

第130表 仮眠室の有無・実際の当直時仮眠時間（当直勤務する非管理職）

実際の当直時 仮眠室の有無・間	な し	59 分 以 下	1時間～ 1時間 59分	2時間～ 2時間 59分	3時間～ 3時間 59分	4時間～ 4時間 59分	5時間～ 5時間 59分	6時間～ 6時間 59分	7時間～ 7時間 59分	8時間 以 上	無回答 不 明	計
仮 眠 専 用 の 部 屋 が あ る	( 3 ( 1.6)	( 1 ( 0.5)	( 7 ( 3.7)	( 19 ( 10.1)	( 23 ( 12.2)	( 30 ( 16.0)	( 40 ( 21.3)	( 34 ( 18.1)	( 13 ( 6.9)	( 9 ( 4.8)	( 9 ( 4.8)	188 (100.0)
他の目的でも使 われる部屋がある	( — ( — )	( — ( — )	( 5 ( 10.9)	( 8 ( 17.4)	( 3 ( 6.5)	( 12 ( 26.1)	( 8 ( 17.4)	( 7 ( 15.2)	( 1 ( 2.2)	( — ( — )	( 2 ( 4.3)	46 (100.0)
部屋はないが、一 定の場所がある	( 1 ( 7.7)	( — ( — )	( — ( — )	( 3 ( 23.1)	( 4 ( 30.8)	( 2 ( 15.4)	( — ( — )	( 2 ( 15.4)	( — ( — )	( 1 ( 7.7)	( — ( — )	13 (100.0)
きまった部屋や 場所はない	( 2 ( 40.0)	( — ( — )	( 1 ( 20.0)	( — ( — )	( 1 ( 20.0)	( 1 ( 20.0)	( — ( — )	( — ( — )	( — ( — )	( — ( — )	( — ( — )	5 (100.0)
無 回 答 不 明	( 1 ( 16.7)	( — ( — )	( — ( — )	( — ( — )	( 1 ( 16.7)	( — ( — )	( — ( — )	( 1 ( 16.7)	( — ( — )	( — ( — )	( 3 ( 50.0)	6 (100.0)
計	( 7 ( 2.7)	( 1 ( 0.4)	( 13 ( 5.0)	( 30 ( 11.6)	( 32 ( 12.4)	( 45 ( 17.4)	( 48 ( 18.6)	( 44 ( 17.1)	( 14 ( 5.4)	( 10 ( 3.9)	( 14 ( 5.4)	258 (100.0)

第131表 設置主体・仮眠室の有無（当直勤務者）

設置主体	仮眠室の有無 仮眠専用の 部屋がある	他の目的で も使われる 部屋がある	部屋はない が一定の場 所がある	きまった部 屋や場所 はない	無 回 答 不 明	計
国 立 病 院	18 ( 81.8)	3 (13.6)	— ( — )	1 ( 4.5)	— ( — )	22 (100.0)
国 立 療 養 所	24 ( 75.0)	8 (25.0)	— ( — )	— ( — )	— ( — )	32 (100.0)
国（文 部 省）	6 ( 66.7)	3 (33.3)	— ( — )	— ( — )	— ( — )	9 (100.0)
国（労働福祉事業団）	16 ( 80.0)	1 ( 5.0)	1 ( 5.0)	— ( — )	2 (10.0)	20 (100.0)
国（三 公 社）	5 ( 55.6)	3 (33.3)	1 (11.1)	— ( — )	— ( — )	9 (100.0)
国（そ の 他）	3 (100.0)	— ( — )	— ( — )	— ( — )	— ( — )	3 (100.0)
都 道 府 県	58 ( 86.6)	4 ( 6.0)	3 ( 4.5)	1 ( 1.5)	1 ( 1.5)	67 (100.0)
市 町 村	130 ( 80.7)	24 (14.9)	4 ( 2.5)	1 ( 0.6)	2 ( 1.2)	61 (100.0)
日 赤	18 ( 90.0)	— ( — )	2 (10.0)	— ( — )	— ( — )	20 (100.0)
済 生 会	8 ( 80.0)	2 (20.0)	— ( — )	— ( — )	— ( — )	10 (100.0)
北海道社会事業協会	1 (100.0)	— ( — )	— ( — )	— ( — )	— ( — )	1 (100.0)
厚 生 連	21 ( 72.4)	7 (24.1)	1 ( 3.4)	— ( — )	— ( — )	29 (100.0)
国民健康保険 団体連合会	1 ( 50.0)	— ( — )	— ( — )	1 (50.0)	— ( — )	2 (100.0)
全国社会保険 協会連合会	17 ( 89.5)	1 ( 5.3)	— ( — )	— ( — )	1 ( 5.3)	19 (100.0)
厚 生 団	1 ( 50.0)	1 (50.0)	— ( — )	— ( — )	— ( — )	2 (100.0)
船 員 保 険 会	・	・	・	・	・	・
健康保険組合 及びその連合会	3 (100.0)	— ( — )	— ( — )	— ( — )	— ( — )	3 (100.0)
共 済 組 合 会 及びその連合会	12 ( 80.0)	3 (20.0)	— ( — )	— ( — )	— ( — )	15 (100.0)
国民健康保険組合	3 ( 60.0)	1 (20.0)	1 (20.0)	— ( — )	— ( — )	5 (100.0)
公 益 法 人	7 ( 87.5)	— ( — )	1 (12.5)	— ( — )	— ( — )	8 (100.0)
医 療 法 人	33 ( 56.9)	12 (20.7)	11 (19.0)	2 ( 3.4)	— ( — )	58 (100.0)
学 校 法 人	22 ( 84.6)	1 ( 3.8)	1 ( 3.8)	— ( — )	2 ( 7.7)	26 (100.0)
会 社	16 ( 76.2)	2 ( 9.5)	2 ( 9.5)	— ( — )	1 ( 4.8)	21 (100.0)
そ の 他 の 法 人	14 ( 63.6)	4 (18.2)	3 (13.6)	— ( — )	1 ( 4.5)	22 (100.0)
個 人	6 ( 30.0)	6 (30.0)	5 (25.0)	2 (10.0)	1 ( 5.0)	20 (100.0)
無 回 答 不 明	6 ( 75.0)	2 (25.0)	— ( — )	— ( — )	— ( — )	8 (100.0)
計	449 ( 75.8)	88 (14.9)	36 ( 6.1)	8 ( 1.4)	11 ( 1.9)	592 (100.0)

第132表 設置主体・妊娠中にうけた母性保護措置

妊娠中にうけた 母性保護措置 設置主体	妊娠中に受けた母性保護措置（複数回答）									
	夜勤 免除	当直 免除	超過勤務 免除	夜勤・当直 の減少	配置 転換	時差 通勤	つわり 休暇	通院 休暇	同僚間で 仕事調整	その他
国立病院	10 〔34.5〕	1 〔3.4〕	— 〔—〕	3 〔10.3〕	1 〔3.4〕	— 〔—〕	— 〔—〕	2 〔6.9〕	6 〔20.7〕	— 〔—〕
国立療養所	6 〔28.6〕	— 〔—〕	— 〔—〕	6 〔28.6〕	5 〔23.8〕	— 〔—〕	— 〔—〕	7 〔33.3〕	9 〔42.9〕	1 〔4.8〕
国（文部省）	— 〔—〕	— 〔—〕	— 〔—〕	— 〔—〕	— 〔—〕	— 〔—〕	— 〔—〕	— 〔—〕	— 〔—〕	— 〔—〕
国（労働福祉事業団）	1 〔7.7〕	2 〔15.4〕	— 〔—〕	— 〔—〕	— 〔—〕	1 〔7.7〕	— 〔—〕	3 〔23.1〕	3 〔23.1〕	1 〔7.7〕
国（三公社）	3 〔60.0〕	1 〔20.0〕	1 〔20.0〕	— 〔—〕	3 〔60.0〕	3 〔60.0〕	— 〔—〕	1 〔20.0〕	1 〔20.0〕	— 〔—〕
国（その他）	1 〔50.0〕	— 〔—〕	— 〔—〕	— 〔—〕	— 〔—〕	— 〔—〕	— 〔—〕	— 〔—〕	1 〔50.0〕	— 〔—〕
都道府県	22 〔40.0〕	7 〔12.7〕	1 〔1.8〕	4 〔7.3〕	3 〔5.5〕	4 〔7.3〕	8 〔14.5〕	7 〔12.7〕	14 〔25.5〕	1 〔1.8〕
市町村	46 〔43.0〕	5 〔4.7〕	2 〔1.9〕	11 〔10.3〕	7 〔6.5〕	10 〔9.3〕	7 〔6.5〕	10 〔9.3〕	24 〔22.4〕	3 〔2.8〕
日赤	6 〔40.0〕	— 〔—〕	— 〔—〕	2 〔13.3〕	— 〔—〕	— 〔—〕	— 〔—〕	— 〔—〕	5 〔33.3〕	1 〔6.7〕
済生会	— 〔—〕	1 〔50.0〕	— 〔—〕	— 〔—〕	— 〔—〕	— 〔—〕	— 〔—〕	— 〔—〕	— 〔—〕	— 〔—〕
北海道社会事業協会	1 〔100.0〕	— 〔—〕	— 〔—〕	— 〔—〕	— 〔—〕	— 〔—〕	— 〔—〕	— 〔—〕	— 〔—〕	— 〔—〕
厚生連	10 〔55.6〕	1 〔5.6〕	— 〔—〕	3 〔16.7〕	— 〔—〕	— 〔—〕	— 〔—〕	— 〔—〕	2 〔11.1〕	1 〔5.6〕
国民健康保険団体連合会	— 〔—〕	— 〔—〕	— 〔—〕	— 〔—〕	— 〔—〕	— 〔—〕	— 〔—〕	— 〔—〕	— 〔—〕	— 〔—〕
全国社会保険協会連合会	— 〔—〕	— 〔—〕	— 〔—〕	— 〔—〕	— 〔—〕	— 〔—〕	— 〔—〕	— 〔—〕	2 〔40.0〕	— 〔—〕
厚生団	・	・	・	・	・	・	・	・	・	・
船員保険会	・	・	・	・	・	・	・	・	・	・
健康保険組合 及びその連合会	1 〔16.7〕	— 〔—〕	— 〔—〕	1 〔16.7〕	— 〔—〕	— 〔—〕	— 〔—〕	— 〔—〕	2 〔33.3〕	— 〔—〕
共済組合及びその連合会	8 〔57.1〕	1 〔7.1〕	1 〔7.1〕	1 〔7.1〕	— 〔—〕	— 〔—〕	1 〔7.1〕	1 〔7.1〕	4 〔28.6〕	— 〔—〕
国民健康保険組合	1 〔33.3〕	— 〔—〕	— 〔—〕	— 〔—〕	— 〔—〕	— 〔—〕	— 〔—〕	— 〔—〕	1 〔33.3〕	— 〔—〕
公益法人	1 〔33.3〕	— 〔—〕	— 〔—〕	1 〔33.3〕	— 〔—〕	— 〔—〕	1 〔33.3〕	— 〔—〕	1 〔33.3〕	— 〔—〕
医療法人	12 〔44.4〕	4 〔14.8〕	2 〔7.4〕	7 〔25.9〕	1 〔3.7〕	— 〔—〕	1 〔3.7〕	1 〔3.7〕	5 〔18.5〕	1 〔3.7〕
学校法人	2 〔28.6〕	3 〔42.9〕	1 〔14.3〕	— 〔—〕	1 〔14.3〕	1 〔14.3〕	1 〔14.3〕	— 〔—〕	2 〔28.6〕	— 〔—〕
会社	2 〔28.6〕	2 〔28.6〕	— 〔—〕	1 〔14.3〕	1 〔14.3〕	— 〔—〕	— 〔—〕	1 〔14.3〕	— 〔—〕	— 〔—〕
その他の法人	7 〔50.0〕	2 〔14.3〕	1 〔7.1〕	1 〔7.1〕	1 〔7.1〕	2 〔14.3〕	— 〔—〕	1 〔7.1〕	5 〔35.7〕	— 〔—〕
個人	1 〔14.3〕	1 〔14.3〕	— 〔—〕	2 〔28.6〕	— 〔—〕	— 〔—〕	— 〔—〕	— 〔—〕	1 〔14.3〕	— 〔—〕
無回答・不明	・	・	・	・	・	・	・	・	・	・
計	141 〔38.4〕	31 〔8.4〕	10 〔2.7〕	43 〔11.7〕	23 〔6.3〕	21 〔5.7〕	19 〔5.2〕	34 〔9.3〕	88 〔24.0〕	9 〔2.5〕

＊ 昭和55年12月以降，仕事を続けながら妊娠・出産した者391名中（育児休業中の者も含む正職員），無回答者24名を除く。

## 昭和58年 病院における看護職員の労働実態調査

〔複数回答〕（出産経験者，育児休業中の者を含む）

		夜勤・当直免除期間別（「夜勤・当直免除をうけた人」の再掲）										
措置なし	調査対象者数	2か月	3か月	4か月	5か月	6か月	7か月	8か月	9か月	10か月	無回答不明	小計
12 〔41.4〕	29 〔100.0〕	1 (9.1)	— (—)	— (—)	— (—)	— (—)	1 (9.1)	4 (36.4)	4 (36.4)	1 (9.1)	— (—)	11 (100.0)
2 〔9.5〕	21 〔100.0〕	— (—)	— (—)	— (—)	— (—)	— (—)	2 (33.3)	3 (50.0)	— (—)	— (—)	1 (16.7)	6 (100.0)
5 〔100.0〕	5 〔100.0〕	・	・	・	・	・	・	・	・	・	・	・
5 〔38.5〕	13 〔100.0〕	— (—)	— (—)	1 (33.3)	— (—)	2 (66.7)	— (—)	— (—)	— (—)	— (—)	— (—)	3 (100.0)
— 〔—〕	5 〔100.0〕	1 (33.3)	— (—)	— (—)	— (—)	1 (33.3)	— (—)	1 (33.3)	— (—)	— (—)	— (—)	3 (100.0)
1 〔50.0〕	2 〔100.0〕	— (—)	— (—)	— (—)	— (—)	— (—)	1 (100.0)	— (—)	— (—)	— (—)	— (—)	1 (100.0)
15 〔27.3〕	55 〔100.0〕	4 (14.3)	2 (7.1)	2 (7.1)	2 (7.1)	— (—)	3 (10.7)	11 (39.3)	2 (7.1)	— (—)	2 (7.1)	28 (100.0)
32 〔29.9〕	107 〔100.0〕	3 (6.0)	2 (4.0)	— (—)	2 (4.0)	2 (4.0)	10 (20.0)	20 (40.0)	10 (20.0)	— (—)	1 (2.0)	50 (100.0)
6 〔40.0〕	15 〔100.0〕	— (—)	— (—)	1 (16.7)	— (—)	1 (16.7)	1 (16.7)	— (—)	3 (50.0)	— (—)	— (—)	6 (100.0)
1 〔50.0〕	2 〔100.0〕	— (—)	— (—)	— (—)	— (—)	— (—)	— (—)	1 (100.0)	— (—)	— (—)	— (—)	1 (100.0)
— 〔—〕	1 〔100.0〕	— (—)	— (—)	— (—)	— (—)	— (—)	— (—)	1 (100.0)	— (—)	— (—)	— (—)	1 (100.0)
5 〔27.8〕	18 〔100.0〕	2 (18.2)	— (—)	— (—)	— (—)	— (—)	— (—)	7 (63.6)	1 (9.1)	1 (9.1)	— (—)	11 (100.0)
1 〔100.0〕	1 〔100.0〕	・	・	・	・	・	・	・	・	・	・	・
3 〔60.0〕	5 〔100.0〕	・	・	・	・	・	・	・	・	・	・	・
・	・	・	・	・	・	・	・	・	・	・	・	・
・	・	・	・	・	・	・	・	・	・	・	・	・
2 〔33.3〕	6 〔100.0〕	— (—)	— (—)	— (—)	— (—)	— (—)	— (—)	— (—)	— (—)	1 (100.0)	— (—)	1 (100.0)
4 〔28.6〕	14 〔100.0〕	1 (12.5)	2 (25.0)	1 (12.5)	— (—)	— (—)	— (—)	2 (25.0)	2 (25.0)	— (—)	— (—)	8 (100.0)
2 〔66.7〕	3 〔100.0〕	— (—)	— (—)	— (—)	— (—)	— (—)	1 (100.0)	— (—)	— (—)	— (—)	— (—)	1 (100.0)
1 〔33.3〕	3 〔100.0〕	— (—)	— (—)	— (—)	— (—)	— (—)	— (—)	1 (100.0)	— (—)	— (—)	— (—)	1 (100.0)
6 〔22.2〕	27 〔100.0〕	1 (6.7)	3 (20.0)	— (—)	— (—)	1 (6.7)	2 (13.3)	6 (40.0)	2 (13.3)	— (—)	— (—)	15 (100.0)
1 〔14.3〕	7 〔100.0〕	— (—)	— (—)	— (—)	— (—)	— (—)	2 (50.0)	1 (25.0)	— (—)	1 (25.0)	— (—)	4 (100.0)
2 〔28.6〕	7 〔100.0〕	— (—)	— (—)	— (—)	1 (25.0)	— (—)	2 (50.0)	1 (25.0)	— (—)	— (—)	— (—)	4 (100.0)
3 〔21.4〕	14 〔100.0〕	— (—)	— (—)	— (—)	1 (12.5)	2 (25.0)	— (—)	3 (37.5)	2 (25.0)	— (—)	— (—)	8 (100.0)
2 〔28.6〕	7 〔100.0〕	— (—)	1 (50.0)	— (—)	— (—)	— (—)	— (—)	1 (50.0)	— (—)	— (—)	— (—)	2 (100.0)
・	・	— (—)	— (—)	— (—)	— (—)	— (—)	— (—)	— (—)	1 (100.0)	— (—)	— (—)	1 (100.0)
111 〔30.2〕	367* 〔100.0〕	13 (7.8)	10 (6.0)	5 (3.0)	6 (3.6)	9 (5.4)	25 (15.1)	63 (38.0)	27 (16.3)	4 (2.4)	4 (2.4)	166 (100.0)

第133表 設置主体・産後にうけた

産後にうけた 母性保護 措置 設置主体	産後にうけた母性保護措置〔複数回答〕										
	夜 勤 免 除	当 直 免 除	超 勤 免 除	過 労 免 除	夜勤・ 当直の 減 少	配 置 転 換	育 児 時 間	育 児 休 業	同僚間 で仕事 調 整	その他	措 置 な し
国 立 病 院	12 (50.0)	2 ( 8.3)	1 ( 4.2)	1 ( 4.2)	5 (20.8)	5 (20.8)	7 (29.2)	— ( — )	2 ( 8.3)	2 ( 8.3)	24 (100.0)
国 立 療 養 所	13 (68.4)	1 ( 5.3)	— ( — )	— ( — )	6 (31.6)	9 (47.4)	7 (36.8)	— ( — )	— ( — )	1 ( 5.3)	19 (100.0)
国 ( 文 部 省 )	2 (66.7)	— ( — )	— ( — )	— ( — )	— ( — )	— ( — )	1 (33.3)	— ( — )	— ( — )	— ( — )	3 (100.0)
国 ( 労働福祉事業所 )	4 (33.3)	2 (16.7)	— ( — )	— ( — )	1 ( 8.3)	7 (58.3)	3 (25.0)	— ( — )	— ( — )	1 ( 8.3)	12 (100.0)
国 ( 三 公 社 )	3 (60.0)	1 (20.0)	— ( — )	— ( — )	1 (20.0)	5 (100.0)	— ( — )	1 (20.0)	— ( — )	— ( — )	5 (100.0)
国 ( そ の 他 )	— ( — )	1 (50.0)	— ( — )	— ( — )	2 (100.0)	1 (50.0)	— ( — )	— ( — )	— ( — )	— ( — )	2 (100.0)
都 道 府 県	17 (32.7)	10 (19.2)	2 ( 3.8)	3 ( 5.8)	9 (17.3)	24 (46.2)	13 (25.0)	2 ( 3.8)	— ( — )	7 (13.5)	52 (100.0)
市 町 村	48 (48.0)	10 (10.0)	— ( — )	1 (1.0)	14 (14.0)	30 (30.0)	16 (16.0)	5 ( 5.0)	— ( — )	29 (29.0)	100 (100.0)
日 赤	6 (35.3)	2 (11.8)	1 ( 5.9)	— ( — )	3 (17.6)	5 (29.4)	2 (11.8)	1 ( 5.9)	1 ( 5.9)	4 (23.5)	17 (100.0)
済 生 会	— ( — )	2 (100.0)	— ( — )	— ( — )	— ( — )	1 (50.0)	— ( — )	1 (50.0)	— ( — )	— ( — )	2 (100.0)
北海道社会事業協会	1 (100.0)	— ( — )	— ( — )	— ( — )	— ( — )	— ( — )	— ( — )	— ( — )	— ( — )	— ( — )	1 (100.0)
厚 生 連	10 (55.6)	— ( — )	— ( — )	— ( — )	1 ( 5.6)	4 (22.2)	— ( — )	1 ( 5.6)	— ( — )	6 (33.3)	18 (100.0)
国民健康保険 団体連合会	— ( — )	— ( — )	— ( — )	— ( — )	— ( — )	— ( — )	— ( — )	— ( — )	— ( — )	1 (100.0)	1 (100.0)
全国社会保険協 会連合会	— ( — )	2 (40.0)	1 (20.0)	— ( — )	1 (20.0)	1 (20.0)	— ( — )	— ( — )	— ( — )	2 (40.0)	5 (100.0)
厚 生 団	・	・	・	・	・	・	・	・	・	・	・
船 員 保 險 会	・	・	・	・	・	・	・	・	・	・	・
健康保険組 合及びその連 合会	— ( — )	— ( — )	— ( — )	1 (16.7)	1 (16.7)	— ( — )	1 (16.7)	— ( — )	— ( — )	3 (50.0)	6 (100.0)
共 済 組 合及びその連 合会	8 (57.1)	1 ( 7.1)	1 ( 7.1)	1 ( 7.1)	1 ( 7.1)	6 (42.9)	1 ( 7.1)	— ( — )	1 ( 7.1)	2 (14.3)	14 (100.0)
国民健康保健組 合	2 (50.0)	— ( — )	— ( — )	— ( — )	— ( — )	1 (25.0)	— ( — )	— ( — )	— ( — )	2 (50.0)	4 (100.0)
公 益 法 人	— ( — )	— ( — )	— ( — )	— ( — )	— ( — )	— ( — )	1 (33.3)	1 (33.3)	— ( — )	1 (33.3)	3 (100.0)
医 療 法 人	12 (50.0)	4 (16.7)	1 ( 4.2)	1 ( 4.2)	2 ( 8.3)	6 (25.0)	1 ( 4.2)	— ( — )	1 ( 4.2)	5 (20.8)	24 (100.0)
学 校 法 人	3 (42.9)	2 (28.6)	1 (14.3)	2 (28.6)	2 (28.6)	3 (42.9)	— ( — )	2 (28.6)	1 (14.3)	1 (14.3)	7 (100.0)
会 社	4 (66.7)	2 (33.3)	— ( — )	— ( — )	— ( — )	— ( — )	3 (50.0)	— ( — )	— ( — )	— ( — )	6 (100.0)
そ の 他 の 法 人	8 (57.1)	3 (21.4)	— ( — )	1 ( 7.1)	— ( — )	5 (35.7)	— ( — )	1 ( 7.1)	1 ( 7.1)	1 ( 7.1)	14 (100.0)
個 人	1 (16.7)	2 (33.3)	— ( — )	— ( — )	— ( — )	1 (16.7)	— ( — )	— ( — )	— ( — )	3 (50.0)	6 (100.0)
無 回 答 ・ 不 明	— ( — )	1 (50.0)	— ( — )	— ( — )	— ( — )	1 (50.0)	— ( — )	— ( — )	— ( — )	— ( — )	2 (100.0)
計	154 (44.6)	48 (13.8)	8 ( 2.3)	11 ( 3.2)	49 (14.2)	115 (33.1)	56 (16.2)	15 ( 4.3)	7 ( 2.0)	71 (20.6)	347* (100.0)

\* 昭和55年以降、仕事を続けながら妊娠・出産した者370名中、無回答者23名を除く。

昭和58年 病院における看護職員の労働実態調査

母性保護措置【複数回答】(出産経験者)

夜勤・当直免除期間別(「夜勤・当直免除をうけた人」の再掲)													
2か月	3か月	4か月	5か月	6か月	7か月	8か月	10か月	11か月	12か月	15か月	20か月	無回答 不明	小計
1 (7.1)	2 (14.3)	— (—)	— (—)	5 (35.7)	— (—)	1 (7.1)	— (—)	— (—)	5 (35.7)	— (—)	— (—)	— (—)	14 (100.0)
— (—)	— (—)	— (—)	— (—)	6 (42.9)	— (—)	1 (7.1)	— (—)	— (—)	7 (50.0)	— (—)	— (—)	— (—)	14 (100.0)
— (—)	2 (100.0)	— (—)	— (—)	— (—)	— (—)	— (—)	— (—)	— (—)	— (—)	— (—)	— (—)	— (—)	2 (100.0)
— (—)	— (—)	— (—)	— (—)	3 (50.0)	— (—)	— (—)	— (—)	— (—)	3 (50.0)	— (—)	— (—)	— (—)	6 (100.0)
— (—)	— (—)	— (—)	— (—)	— (—)	— (—)	— (—)	— (—)	— (—)	2 (66.7)	— (—)	— (—)	1 (33.3)	3 (100.0)
— (—)	— (—)	— (—)	— (—)	1 (100.0)	— (—)	— (—)	— (—)	— (—)	— (—)	— (—)	— (—)	— (—)	1 (100.0)
— (—)	3 (12.0)	— (—)	2 (8.0)	4 (16.0)	— (—)	3 (12.0)	— (—)	— (—)	8 (32.0)	2 (8.0)	— (—)	3 (12.0)	25 (100.0)
1 (1.8)	11 (19.3)	6 (10.5)	3 (5.3)	20 (35.1)	1 (1.8)	3 (5.3)	— (—)	— (—)	10 (17.5)	— (—)	— (—)	2 (3.5)	57 (100.0)
1 (14.3)	1 (14.3)	— (—)	— (—)	4 (57.1)	— (—)	— (—)	— (—)	— (—)	1 (14.3)	— (—)	— (—)	— (—)	7 (100.0)
— (—)	1 (50.0)	— (—)	— (—)	— (—)	— (—)	— (—)	— (—)	— (—)	1 (50.0)	— (—)	— (—)	— (—)	2 (100.0)
— (—)	— (—)	— (—)	— (—)	— (—)	— (—)	— (—)	— (—)	— (—)	1 (100.0)	— (—)	— (—)	— (—)	1 (100.0)
2 (20.0)	3 (30.0)	— (—)	— (—)	2 (20.0)	3 (30.0)	— (—)	— (—)	— (—)	— (—)	— (—)	— (—)	— (—)	10 (100.0)
・ (—)	・ (—)	・ (—)	・ (—)	・ (50.0)	・ (—)	・ (—)	・ (—)	・ (—)	・ (50.0)	・ (—)	・ (—)	・ (—)	2 (100.0)
・ (—)	・ (—)	・ (—)	・ (—)	・ (—)	・ (—)	・ (—)	・ (—)	・ (—)	・ (—)	・ (—)	・ (—)	・ (—)	・ (—)
・ (—)	・ (—)	・ (—)	・ (—)	・ (—)	・ (—)	・ (—)	・ (—)	・ (—)	・ (—)	・ (—)	・ (—)	・ (—)	・ (—)
・ (—)	・ (—)	・ (—)	・ (—)	・ (—)	・ (—)	・ (—)	・ (—)	・ (—)	・ (—)	・ (—)	・ (—)	・ (—)	・ (—)
— (—)	2 (25.0)	— (—)	— (—)	1 (12.5)	— (—)	— (—)	— (—)	1 (12.5)	4 (50.0)	— (—)	— (—)	— (—)	8 (100.0)
— (—)	1 (50.0)	— (—)	— (—)	— (—)	— (—)	— (—)	— (—)	— (—)	1 (50.0)	— (—)	— (—)	— (—)	2 (100.0)
・ (—)	・ (—)	・ (—)	・ (—)	・ (—)	・ (—)	・ (—)	・ (—)	・ (—)	・ (—)	・ (—)	・ (—)	・ (—)	・ (—)
— (—)	5 (35.7)	— (—)	1 (7.1)	2 (14.3)	— (—)	— (—)	— (—)	— (—)	5 (35.7)	— (—)	— (—)	1 (7.1)	14 (100.0)
— (—)	— (—)	— (—)	— (—)	— (—)	— (—)	— (—)	1 (25.0)	— (—)	3 (75.0)	— (—)	— (—)	— (—)	4 (100.0)
— (—)	— (—)	— (—)	1 (16.7)	1 (16.7)	— (—)	2 (33.3)	— (—)	— (—)	1 (16.7)	— (—)	— (—)	— (—)	6 (100.0)
— (—)	2 (20.0)	— (—)	— (—)	4 (40.0)	— (—)	1 (10.0)	— (—)	— (—)	3 (30.0)	— (—)	— (—)	— (—)	10 (100.0)
— (—)	— (—)	— (—)	— (—)	— (—)	— (—)	— (—)	— (—)	— (—)	— (—)	— (—)	1 (33.3)	2 (66.7)	3 (100.0)
— (—)	— (—)	— (—)	— (—)	1 (100.0)	— (—)	— (—)	— (—)	— (—)	— (—)	— (—)	— (—)	— (—)	1 (100.0)
6 (3.1)	33 (17.2)	6 (3.1)	7 (3.6)	55 (28.6)	4 (2.1)	11 (5.7)	1 (0.5)	1 (0.5)	56 (29.2)	2 (1.0)	1 (0.5)	9 (4.7)	192 (100.0)

第134表 産休日の代替要員の有無・産後にうけた

産後にうけた 母性保護 措置 産休代替 要員の有無	産後にうけた母性保護措置〔複数回答〕										調査対象 者数
	夜勤免除	当直免除	超過勤務 免除	夜勤・当直 の減少	配置転換	育児時間	育児休業	同僚間で 仕事調整	その他	措置なし	
臨時職員	24 〔38.7〕	8 〔12.9〕	— 〔—〕	— 〔—〕	12 〔19.4〕	23 〔37.1〕	14 〔22.6〕	1 〔1.6〕	2 〔3.2〕	11 〔17.7〕	62 〔100.0〕
部署間で調整	65 〔44.8〕	28 〔19.3〕	5 〔3.4〕	7 〔4.8〕	25 〔17.2〕	57 〔39.3〕	28 〔19.3〕	9 〔6.2〕	2 〔1.4〕	21 〔14.5〕	145 〔100.0〕
欠員のまま	64 〔46.4〕	11 〔8.0〕	2 〔1.4〕	4 〔2.9〕	12 〔8.7〕	34 〔24.6〕	14 〔10.1〕	5 〔3.6〕	3 〔2.2〕	39 〔28.3〕	138 〔100.0〕
経験ないので不明	1 〔100.0〕	— 〔—〕	— 〔—〕	— 〔—〕	— 〔—〕	— 〔—〕	— 〔—〕	— 〔—〕	— 〔—〕	— 〔—〕	1 〔100.0〕
無回答・不明	— 〔—〕	1 〔100.0〕	— 〔—〕	— 〔—〕	— 〔—〕	1 〔100.0〕	— 〔—〕	— 〔—〕	— 〔—〕	— 〔—〕	1 〔100.0〕
計	154 〔44.5〕	48 〔13.6〕	7 〔2.0〕	11 〔3.2〕	49 〔14.2〕	115 〔32.9〕	56 〔16.2〕	15 〔4.3〕	7 〔2.0〕	71 〔20.5〕	347* 〔100.0〕

\*昭和55年以降，仕事を続けながら，妊娠・出産した者370名中，無回答者23名を除く。

第135表 産児休業制度の有無・産後にうけた

産後にうけた 母性保護 措置 産児休業 制度の有無	産後にうけた母性保護措置〔複数回答〕										調査対象 者数
	夜勤免除	当直免除	超過勤務 免除	夜勤・当直 の減少	配置転換	育児時間	育児休業	同僚間で 仕事調整	その他	措置なし	
認められている	125 〔44.6〕	39 〔13.9〕	7 〔2.5〕	7 〔2.5〕	45 〔16.1〕	99 〔35.4〕	56 〔20.0〕	8 〔2.9〕	4 〔1.4〕	53 〔18.9〕	280 〔100.0〕
認められていない	29 〔45.3〕	7 〔10.9〕	— 〔—〕	4 〔6.3〕	3 〔4.7〕	15 〔23.4〕	— 〔—〕	6 〔9.4〕	3 〔4.7〕	17 〔26.6〕	64 〔100.0〕
無回答・不明	— 〔—〕	2 〔66.7〕	— 〔—〕	— 〔—〕	1 〔33.3〕	1 〔33.3〕	— 〔—〕	1 〔33.3〕	— 〔—〕	1 〔33.3〕	3 〔100.0〕
計	154 〔44.6〕	48 〔13.8〕	7 〔2.0〕	11 〔3.2〕	49 〔14.2〕	115 〔33.1〕	56 〔16.2〕	15 〔4.3〕	7 〔2.0〕	71 〔20.6〕	347* 〔100.0〕

\*昭和55年度以降，仕事を続けながら妊娠・出産した者370名中，無回答者23名を除く。

昭和58年 病院における看護職員の労働実態調査

母性保護措置〔複数回答〕（出産経験者）

夜勤・当直免除期間別（「夜勤・当直免除をうけた人」の再掲）													小 計
2 か月	3 か月	4 か月	5 か月	6 か月	7 か月	8 か月	10 か月	11 か月	12 か月	15 か月	20 か月	無回答 不 明	
1 ( 3.2 )	2 ( 6.5 )	1 ( 3.2 )	— ( — )	11 (35.5)	— ( — )	3 ( 9.7 )	— ( — )	— ( — )	12 (38.7)	— ( — )	— ( — )	1 ( 3.2 )	31 (100.0)
3 ( 3.4 )	17 (19.3)	3 ( 3.4 )	4 ( 4.5 )	22 (25.0)	3 ( 3.4 )	5 ( 5.7 )	— ( — )	— ( — )	22 (25.0)	2 ( 2.3 )	— ( — )	7 ( 8.0 )	88 (100.0)
2 ( 2.8 )	14 (19.7)	2 ( 2.8 )	3 ( 4.2 )	22 (31.0)	1 ( 1.4 )	3 ( 4.2 )	1 ( 1.4 )	1 ( 1.4 )	20 (28.2)	— ( — )	1 ( 1.4 )	1 ( 1.4 )	71 (100.0)
— ( — )	— ( — )	— ( — )	— ( — )	— ( — )	— ( — )	— ( — )	— ( — )	— ( — )	1 (100.0)	— ( — )	— ( — )	— ( — )	1 (100.0)
— ( — )	— ( — )	— ( — )	— ( — )	— ( — )	— ( — )	— ( — )	— ( — )	— ( — )	1 (100.0)	— ( — )	— ( — )	— ( — )	1 (100.0)
6 ( 3.1 )	33 (17.2)	6 ( 3.1 )	7 ( 3.6 )	55 (28.6)	4 ( 2.1 )	11 ( 5.7 )	1 ( 0.5 )	1 ( 0.5 )	56 (29.2)	2 ( 1.0 )	1 ( 0.5 )	9 ( 4.7 )	192 (100.0)

母性保護措置〔複数回答〕（出産経験者）

夜勤・当直免除期間別（「夜勤・当直免除をうけた人」の再掲）													小 計
2 か月	3 か月	4 か月	5 か月	6 か月	7 か月	8 か月	10 か月	11 か月	12 か月	15 か月	20 か月	無回答 不 明	
3 ( 1.9 )	25 (16.1)	6 ( 3.9 )	6 ( 3.9 )	45 (29.0)	2 ( 1.3 )	10 ( 6.5 )	— ( — )	1 ( 0.6 )	48 (31.0)	2 ( 1.3 )	— ( — )	7 ( 4.5 )	155 (100.0)
2 ( 5.7 )	8 (22.9)	— ( — )	1 ( 2.9 )	9 (25.7)	2 ( 5.7 )	1 ( 2.9 )	1 ( 2.9 )	— ( — )	8 (22.9)	— ( — )	1 ( 2.9 )	2 ( 5.7 )	35 (100.0)
1 (50.0)	— ( — )	— ( — )	— ( — )	1 (50.0)	— ( — )	— ( — )	— ( — )	— ( — )	— ( — )	— ( — )	— ( — )	— ( — )	2 (100.0)
6 ( 3.1 )	33 (17.2)	6 ( 3.1 )	7 ( 3.6 )	55 (28.6)	4 ( 2.1 )	11 ( 5.7 )	1 ( 0.5 )	1 ( 0.5 )	56 (29.2)	2 ( 1.0 )	1 ( 0.5 )	9 ( 4.7 )	192 (100.0)



第136表 設置主体・産後の総休暇日数、産後

産後にとった休暇 日数 設置主体	産 後 の 休 暇					
	3～5週	6	7	8	9	10
国 立 病 院	— ( — )	13 ( 52.0 )	1 ( 4.0 )	2 ( 8.0 )	— ( — )	— ( — )
国 立 療 養 所	— ( — )	7 ( 35.0 )	2 ( 10.0 )	2 ( 10.0 )	— ( — )	— ( — )
国 ( 文 部 省 )	— ( — )	3 ( 75.0 )	— ( — )	— ( — )	— ( — )	— ( — )
国 ( 労働福祉事業団 )	— ( — )	— ( — )	6 ( 50.0 )	1 ( 8.3 )	— ( — )	1 ( 8.3 )
国 ( 三 公 社 )	— ( — )	1 ( 20.0 )	4 ( 80.0 )	— ( — )	— ( — )	— ( — )
国 ( そ の 他 )	— ( — )	2 ( 66.7 )	— ( — )	— ( — )	— ( — )	— ( — )
都 道 府 県	— ( — )	2 ( 3.7 )	— ( — )	27 ( 50.0 )	1 ( 1.9 )	6 ( 11.1 )
市 町 村	— ( — )	23 ( 22.1 )	11 ( 10.6 )	44 ( 42.3 )	2 ( 1.9 )	3 ( 2.9 )
日 赤	— ( — )	2 ( 11.8 )	1 ( 5.9 )	9 ( 52.9 )	1 ( 5.9 )	— ( — )
済 生 会	— ( — )	2 ( 100.0 )	— ( — )	— ( — )	— ( — )	— ( — )
北海道社会事業協会	— ( — )	— ( — )	— ( — )	— ( — )	— ( — )	— ( — )
厚生 連	— ( — )	16 ( 80.0 )	1 ( 5.0 )	— ( — )	— ( — )	— ( — )
国民健康保険団体連合会	— ( — )	1 ( 100.0 )	— ( — )	— ( — )	— ( — )	— ( — )
全国社会保険協会連合会	1 ( 16.7 )	2 ( 33.3 )	— ( — )	1 ( 16.7 )	— ( — )	— ( — )
厚生 団	— ( — )	— ( — )	— ( — )	— ( — )	— ( — )	— ( — )
船 員 保 険 法	・	・	・	・	( ・ )	・
健康保険組合 及びその連合会	1 ( 16.7 )	3 ( 50.0 )	— ( — )	1 ( 16.7 )	— ( — )	— ( — )
共済組合及びその連合会	— ( — )	7 ( 46.7 )	— ( — )	6 ( 40.0 )	— ( — )	— ( — )
国民健康保険組合	— ( — )	3 ( 75.0 )	— ( — )	1 ( 25.0 )	— ( — )	— ( — )
公 益 法 人	— ( — )	— ( — )	— ( — )	2 ( 66.7 )	— ( — )	— ( — )
医 療 法 人	1 ( 3.6 )	13 ( 46.4 )	1 ( 3.6 )	4 ( 14.3 )	1 ( 3.6 )	1 ( 3.6 )
学 校 法 人	— ( — )	5 ( 62.5 )	— ( — )	1 ( 12.5 )	— ( — )	— ( — )
会 社	— ( — )	3 ( 42.9 )	1 ( 14.3 )	— ( — )	— ( — )	— ( — )
そ の 他 の 法 人	— ( — )	5 ( 35.7 )	1 ( 7.1 )	5 ( 35.7 )	— ( — )	— ( — )
個 人	1 ( 12.5 )	3 ( 37.5 )	1 ( 12.5 )	— ( — )	— ( — )	1 ( 12.5 )
無 回 答 ・ 不 明	1 ( 50.0 )	— ( — )	1 ( 50.0 )	— ( — )	— ( — )	— ( — )
計	5 ( 1.4 )	116 ( 31.4 )	31 ( 8.4 )	106 ( 28.6 )	5 ( 1.4 )	12 ( 3.2 )

\* 産後の休暇総数日とは、産後にとった「産後休暇、年次休暇、育児休暇、その他の休暇」を合わせた日数である。

\*\* 育児休暇をとっていない者も含めた平均である。

昭和58年 病院における看護職員の労働実態調査

休暇日数，育児休暇(業)日数(出産経験者)

総 日 数*							産後休暇 日数の 平均	育児休暇 日数の 平均**
11	12	13～24	25週以上	無回答 不明	計	平 均		
— ( — )	<sup>1</sup> ( 4.0 )	<sup>3</sup> ( 12.0 )	<sup>4</sup> ( 16.0 )	<sup>1</sup> ( 4.0 )	<sup>25</sup> ( 100.0 )	<sup>週</sup> 13.5	<sup>週</sup> 6.0	<sup>週</sup> 7.4
— ( — )	— ( — )	<sup>4</sup> ( 20.0 )	<sup>4</sup> ( 20.0 )	<sup>1</sup> ( 5.0 )	<sup>20</sup> ( 100.0 )	16.3	5.8	10.3
— ( — )	— ( — )	— ( — )	<sup>1</sup> ( 25.0 )	— ( — )	<sup>4</sup> ( 100.0 )	17.5	6.0	11.5
— ( — )	— ( — )	<sup>2</sup> ( 16.7 )	<sup>2</sup> ( 16.7 )	— ( — )	<sup>12</sup> ( 100.0 )	15.3	7.1	8.0
— ( — )	— ( — )	— ( — )	— ( — )	— ( — )	<sup>5</sup> ( 100.0 )	6.8	6.8	0.0
— ( — )	— ( — )	— ( — )	— ( — )	<sup>1</sup> ( 33.3 )	<sup>3</sup> ( 100.0 )	6.0	6.0	0.0
— ( — )	<sup>2</sup> ( 3.7 )	<sup>10</sup> ( 18.5 )	<sup>3</sup> ( 5.6 )	<sup>3</sup> ( 5.6 )	<sup>54</sup> ( 100.0 )	12.9	7.9	4.8
— ( — )	<sup>2</sup> ( 1.9 )	<sup>12</sup> ( 11.5 )	<sup>4</sup> ( 3.8 )	<sup>3</sup> ( 2.9 )	<sup>104</sup> ( 100.0 )	10.0	7.1	2.8
— ( — )	<sup>1</sup> ( 5.9 )	<sup>1</sup> ( 5.9 )	<sup>1</sup> ( 5.9 )	<sup>1</sup> ( 5.9 )	<sup>17</sup> ( 100.0 )	11.3	7.3	3.5
— ( — )	— ( — )	— ( — )	— ( — )	— ( — )	<sup>2</sup> ( 100.0 )	6.0	6.0	0.0
— ( — )	<sup>1</sup> ( 100.0 )	— ( — )	— ( — )	— ( — )	<sup>1</sup> ( 100.0 )	12.0	7.0	0.0
— ( — )	<sup>1</sup> ( 5.0 )	— ( — )	— ( — )	<sup>2</sup> ( 10.0 )	<sup>20</sup> ( 100.0 )	6.4	5.9	0.0
— ( — )	— ( — )	— ( — )	— ( — )	— ( — )	<sup>1</sup> ( 100.0 )	6.0	6.0	0.0
— ( — )	— ( — )	<sup>1</sup> ( 16.7 )	— ( — )	<sup>1</sup> ( 16.7 )	<sup>6</sup> ( 100.0 )	7.2	5.6	1.4
— ( — )	— ( — )	— ( — )	— ( — )	<sup>1</sup> ( 100.0 )	<sup>1</sup> ( 100.0 )	・	・	・
・	・	・	・	・	・	・	・	・
— ( — )	— ( — )	<sup>1</sup> ( 16.7 )	— ( — )	— ( — )	<sup>6</sup> ( 100.0 )	7.3	6.0	1.3
— ( — )	— ( — )	<sup>1</sup> ( 6.7 )	— ( — )	<sup>1</sup> ( 6.7 )	<sup>15</sup> ( 100.0 )	7.4	6.9	0.5
— ( — )	— ( — )	— ( — )	— ( — )	— ( — )	<sup>4</sup> ( 100.0 )	6.5	6.5	0.0
<sup>1</sup> ( 33.3 )	— ( — )	— ( — )	— ( — )	— ( — )	<sup>3</sup> ( 100.0 )	9.0	7.3	1.3
— ( — )	<sup>1</sup> ( 3.6 )	<sup>2</sup> ( 7.1 )	— ( — )	<sup>4</sup> ( 14.3 )	<sup>28</sup> ( 100.0 )	7.8	6.3	1.2
— ( — )	— ( — )	— ( — )	— ( — )	<sup>2</sup> ( 25.0 )	<sup>8</sup> ( 100.0 )	6.3	6.3	0.0
— ( — )	— ( — )	<sup>1</sup> ( 14.3 )	<sup>2</sup> ( 28.6 )	— ( — )	<sup>7</sup> ( 100.0 )	15.0	6.0	8.9
— ( — )	<sup>1</sup> ( 7.1 )	<sup>2</sup> ( 14.3 )	— ( — )	— ( — )	<sup>14</sup> ( 100.0 )	8.6	6.9	1.3
— ( — )	<sup>1</sup> ( 12.5 )	— ( — )	— ( — )	<sup>1</sup> ( 12.5 )	<sup>8</sup> ( 100.0 )	7.3	6.6	0.0
— ( — )	— ( — )	— ( — )	— ( — )	— ( — )	<sup>2</sup> ( 100.0 )	...	...	...
<sup>1</sup> ( 0.3 )	<sup>11</sup> ( 3.0 )	<sup>40</sup> ( 10.8 )	<sup>21</sup> ( 5.7 )	<sup>22</sup> ( 5.9 )	<sup>370</sup> ( 100.0 )	10.6	6.8	3.6

第 137 表 産休中の代替要員の有無・産後の総休暇日数（出産経験者）

産後の休暇 要員の有無	3～5週	6	7	8	9	10	11	12	13～24	25 週 以上	無回答 不明	計	平均 総休暇日数
臨時職員が入る	1 ( 1.6 )	13 ( 20.6 )	7 ( 11.1 )	22 ( 34.9 )	— ( — )	— ( — )	— ( — )	1 ( 1.6 )	11 ( 17.5 )	6 ( 9.5 )	2 ( 3.2 )	63 (100.0)	12.5 週
部署間で調整	3 ( 2.0 )	44 ( 28.9 )	12 ( 7.9 )	47 ( 30.9 )	4 ( 2.6 )	8 ( 5.3 )	— ( — )	1 ( 0.7 )	18 ( 11.8 )	9 ( 5.9 )	6 ( 3.9 )	152 (100.0)	10.9
欠員のまま	1 ( 0.7 )	58 ( 38.4 )	12 ( 7.9 )	37 ( 24.5 )	— ( — )	4 ( 2.6 )	1 ( 0.7 )	9 ( 6.0 )	11 ( 7.3 )	6 ( 4.0 )	12 ( 7.9 )	151 (100.0)	9.4
経験ないので不明	— ( — )	— ( — )	— ( — )	— ( — )	1 ( 50.0 )	— ( — )	— ( — )	— ( — )	— ( — )	— ( — )	1 ( 50.0 )	2 (100.0)	9.0
無回答・不明	— ( — )	1 ( 50.0 )	— ( — )	— ( — )	— ( — )	— ( — )	— ( — )	— ( — )	— ( — )	— ( — )	1 ( 50.0 )	2 (100.0)	6.0
計	5 ( 1.4 )	116 ( 31.4 )	31 ( 8.4 )	106 ( 28.6 )	5 ( 1.4 )	12 ( 3.2 )	1 ( 0.3 )	11 ( 3.0 )	40 ( 10.8 )	21 ( 5.7 )	22 ( 5.9 )	370 (100.0)	10.6

第 138 表 育児休業制度の有無・産後の総休暇日数

産後の休暇 制度の有無	3～5週	6	7	8	9	10	11	12	13～24	25 週 以上	無回答 不明	計	平均 総休暇日数
認められている	2 ( 0.7 )	71 ( 24.1 )	28 ( 9.5 )	94 ( 31.9 )	4 ( 1.4 )	11 ( 3.7 )	1 ( 0.3 )	8 ( 2.7 )	40 ( 13.6 )	21 ( 7.1 )	15 ( 5.1 )	295 (100.0)	11.5 週
認められていない	3 ( 4.3 )	42 ( 60.0 )	3 ( 4.3 )	12 ( 17.1 )	1 ( 1.4 )	1 ( 1.4 )	— ( — )	3 ( 4.3 )	— ( — )	— ( — )	5 ( 7.1 )	70 (100.0)	6.7
無回答・不明	— ( — )	3 ( 60.0 )	— ( — )	— ( — )	— ( — )	— ( — )	— ( — )	— ( — )	— ( — )	— ( — )	2 ( 40.0 )	5 (100.0)	6.0
計	5 ( 1.4 )	116 ( 31.4 )	31 ( 8.4 )	106 ( 28.6 )	5 ( 1.4 )	12 ( 3.2 )	1 ( 0.3 )	11 ( 3.0 )	40 ( 10.8 )	21 ( 5.7 )	22 ( 5.9 )	370 (100.0)	10.6

第 139 表 設置主体・産休中の代替要員の有無

産休代替要員の有無 設置主体	臨時職員 が 入 る	部署間で 調 整	欠 員 の ま ま	経験ない ので不明	無 回 答 不 明	計
国 立 病 院	93 (45.6)	69 (33.8)	33 (16.2)	5 (2.5)	4 (2.0)	204 (100.0)
国 立 療 養 所	110 (60.8)	42 (23.2)	21 (11.6)	1 (0.6)	7 (3.9)	181 (100.0)
国 ( 文 部 省 )	34 (25.4)	40 (29.9)	49 (36.6)	7 (5.2)	4 (3.0)	134 (100.0)
国 (労働福祉事業団)	19 (24.7)	42 (54.5)	13 (16.9)	1 (1.3)	2 (2.6)	77 (100.0)
国 ( 三 公 社 )	12 (26.1)	25 (54.3)	9 (19.6)	— (—)	— (—)	46 (100.0)
国 ( そ の 他 )	8 (26.7)	8 (26.7)	13 (43.3)	1 (3.3)	— (—)	30 (100.0)
都 道 府 県	117 (30.2)	138 (35.6)	122 (31.4)	6 (1.5)	5 (1.3)	388 (100.0)
市 町 村	126 (19.2)	256 (39.1)	255 (38.9)	8 (1.2)	10 (1.5)	655 (100.0)
日 赤	13 (8.2)	68 (42.8)	71 (44.7)	5 (3.1)	2 (1.3)	159 (100.0)
済 生 会	2 (3.8)	17 (32.7)	29 (55.8)	3 (5.8)	1 (1.9)	52 (100.0)
北海道社会事業協会	— (—)	1 (50.0)	1 (50.0)	— (—)	— (—)	2 (100.0)
厚生連	2 (1.6)	45 (36.6)	75 (61.0)	— (—)	1 (0.8)	123 (100.0)
国民健康保険団体連合会	— (—)	1 (14.3)	6 (85.7)	— (—)	— (—)	7 (100.0)
全国社会保険協会連合会	5 (7.7)	26 (40.0)	30 (46.2)	2 (3.1)	2 (3.1)	65 (100.0)
厚生団	— (—)	6 (33.3)	10 (55.6)	2 (11.1)	— (—)	18 (100.0)
船 員 保 険 会	— (—)	— (—)	3 (100.0)	— (—)	— (—)	3 (100.0)
健康保険組合 及びその連合会	1 (2.6)	16 (42.1)	19 (50.0)	2 (5.3)	— (—)	38 (100.0)
共済組合及びその連合会	6 (6.3)	39 (40.6)	50 (52.1)	1 (1.0)	— (—)	96 (100.0)
国民健康保険組合	3 (17.6)	3 (17.6)	10 (58.8)	1 (5.9)	— (—)	17 (100.0)
公 益 法 人	4 (18.2)	12 (54.5)	6 (27.3)	— (—)	— (—)	22 (100.0)
医 療 法 人	25 (7.8)	121 (37.8)	158 (49.4)	14 (4.4)	2 (0.6)	320 (100.0)
学 校 法 人	4 (3.7)	31 (29.0)	62 (57.9)	7 (6.5)	3 (2.8)	107 (100.0)
会 社	2 (3.4)	21 (36.2)	31 (53.4)	3 (5.2)	1 (1.7)	58 (100.0)
そ の 他 の 法 人	7 (5.3)	43 (32.8)	76 (58.0)	3 (2.3)	2 (1.5)	131 (100.0)
個 人	6 (6.4)	23 (24.5)	47 (50.0)	15 (16.0)	3 (3.2)	94 (100.0)
無 回 答 ・ 不 明	5 (13.9)	5 (13.9)	21 (58.3)	3 (8.3)	2 (5.6)	36 (100.0)
計	604 (19.7)	1098 (35.8)	1220 (39.8)	90 (2.9)	51 (1.7)	3063 (100.0)

第 140 表 許可病床数・産休中の代替要員の有無

産休代替要員 の有無 許可病床数	臨時職員 が 入 る	部 署 間 で 調 整	欠 員 の ま ま	経 験 不 明 の で 不 明	無 回 答 不 明	計
49 床 以 下	28 (33.7)	9 (10.8)	39 (47.0)	4 (4.8)	3 (3.6)	83 100.0
50 ～ 99	40 (23.4)	33 (19.3)	83 (48.5)	13 (7.6)	2 (1.2)	171 100.0
100 ～ 299	205 (20.9)	347 (35.3)	396 (40.3)	16 (1.6)	19 (1.9)	983 100.0
300 ～ 499	168 (19.2)	361 (41.2)	319 (36.4)	16 (1.8)	12 (1.4)	876 100.0
500 ～ 999	151 (18.7)	310 (38.4)	305 (37.7)	31 (3.8)	11 (1.4)	808 100.0
1,000 床 以 上	5 ( 4.7)	27 (25.2)	64 (59.8)	8 (7.5)	3 (2.8)	107 100.0
無回答・不明	7 (20.0)	11 (31.4)	14 (40.0)	2 (5.7)	1 (2.9)	35 100.0
計	604 (19.7)	1098 (35.8)	1220 (39.8)	90 (2.9)	51 (1.7)	3063 100.0

第 141 表 設置主体・生理休暇取得状況（女性のみ）

設置主体	生理休暇 取得状況	だいたい とっている	あま り とっていない	ま っ た く とっていない	該当しない	認められて い な い	無 回 答 不 明	計
国 立 病 院		8 ( 4.0 )	14 ( 6.9 )	148 ( 73.3 )	16 ( 7.9 )	16 ( 7.9 )	— ( — )	202 100.0
国 立 療 養 所		22 ( 12.4 )	23 ( 12.9 )	95 ( 53.4 )	35 ( 19.7 )	2 ( 1.1 )	1 ( 0.6 )	178 100.0
国 ( 文 部 省 )		8 ( 6.1 )	6 ( 4.5 )	90 ( 68.2 )	14 ( 10.6 )	14 ( 10.6 )	— ( — )	132 100.0
国 ( 労働福祉事業団 )		— ( — )	7 ( 9.1 )	67 ( 87.0 )	3 ( 3.9 )	— ( — )	— ( — )	77 100.0
国 ( 三 公 社 )		9 ( 19.6 )	11 ( 23.9 )	20 ( 43.5 )	6 ( 13.0 )	— ( — )	— ( — )	46 100.0
国 ( そ の 他 )		3 ( 10.0 )	1 ( 3.3 )	19 ( 63.3 )	5 ( 16.7 )	2 ( 6.7 )	— ( — )	30 100.0
都 道 府 県		62 ( 16.1 )	45 ( 11.7 )	241 ( 62.8 )	28 ( 7.3 )	6 ( 1.6 )	2 ( 0.5 )	384 100.0
市 町 村		61 ( 9.4 )	52 ( 8.0 )	418 ( 64.3 )	57 ( 8.8 )	60 ( 9.2 )	2 ( 0.3 )	650 100.0
日 赤		13 ( 8.2 )	8 ( 5.1 )	109 ( 69.0 )	13 ( 8.2 )	13 ( 8.2 )	2 ( 1.3 )	158 100.0
済 生 会		1 ( 2.0 )	2 ( 3.9 )	31 ( 60.8 )	4 ( 7.8 )	12 ( 23.5 )	1 ( 2.0 )	51 100.0
北 海 道 社 会 事 業 協 会		— ( — )	1 ( 50.0 )	1 ( 50.0 )	— ( — )	— ( — )	— ( — )	2 100.0
厚 生 連		2 ( 1.6 )	8 ( 6.5 )	84 ( 68.3 )	11 ( 8.9 )	17 ( 13.8 )	1 ( 0.8 )	123 100.0
国民健康保険団体連合会		— ( — )	2 ( 28.6 )	1 ( 14.3 )	— ( — )	3 ( 42.9 )	1 ( 14.3 )	7 100.0
全国社会保険協会連合会		5 ( 7.8 )	3 ( 4.7 )	37 ( 57.8 )	9 ( 14.1 )	9 ( 14.1 )	1 ( 1.6 )	64 100.0
厚 生 団		— ( — )	— ( — )	12 ( 66.7 )	— ( — )	5 ( 27.8 )	1 ( 5.6 )	18 100.0
船 員 保 險 会		— ( — )	— ( — )	1 ( 33.3 )	1 ( 33.3 )	1 ( 33.3 )	— ( — )	3 100.0
健 康 保 險 組 合 及 び そ の 連 合 会		1 ( 2.6 )	2 ( 5.3 )	26 ( 68.4 )	5 ( 13.2 )	4 ( 10.5 )	— ( — )	38 100.0
共済組合及びその連合会		14 ( 14.6 )	9 ( 9.4 )	55 ( 57.3 )	3 ( 3.1 )	13 ( 13.5 )	2 ( 2.1 )	96 100.0
国民健康保険組合		2 ( 11.8 )	— ( — )	10 ( 58.8 )	— ( — )	5 ( 29.4 )	— ( — )	17 100.0
公 益 法 人		1 ( 4.8 )	2 ( 9.5 )	12 ( 57.1 )	3 ( 14.3 )	3 ( 14.3 )	— ( — )	21 100.0
医 療 法 人		18 ( 5.7 )	18 ( 5.7 )	143 ( 45.0 )	38 ( 11.9 )	98 ( 30.8 )	3 ( 0.9 )	318 100.0
学 校 法 人		— ( — )	8 ( 7.8 )	76 ( 73.8 )	5 ( 4.9 )	13 ( 12.6 )	1 ( 1.0 )	103 100.0
会 社		2 ( 3.4 )	— ( — )	39 ( 67.2 )	5 ( 8.6 )	12 ( 20.7 )	— ( — )	58 100.0
そ の 他 の 法 人		13 ( 10.0 )	10 ( 7.7 )	60 ( 46.2 )	17 ( 13.1 )	27 ( 20.8 )	3 ( 2.3 )	130 100.0
個 人		— ( — )	— ( — )	44 ( 47.3 )	13 ( 14.0 )	34 ( 36.6 )	2 ( 2.2 )	93 100.0
無 回 答 ・ 不 明		3 ( 8.3 )	1 ( 2.8 )	19 ( 52.8 )	7 ( 19.4 )	6 ( 16.7 )	— ( — )	36 100.0
計		248 ( 8.2 )	233 ( 7.7 )	1858 ( 61.2 )	298 ( 9.8 )	375 ( 12.4 )	23 ( 0.8 )	3035 100.0

第 142 表 年齢・生理休暇取得状況（女性のみ）

生理休暇 取得状況 年 齢	だいたい とっている	あ ま り とっていない	まったく とっていない	該当しない	認められて い な い	無 回 答 不 明	計
19歳以下	— ( — )	— ( — )	4 ( 100.0 )	— ( — )	— ( — )	— ( — )	4 ( 100.0 )
20 ～ 24	29 ( 7.0 )	30 ( 7.2 )	283 ( 68.4 )	1 ( 0.2 )	69 ( 16.7 )	2 ( 0.5 )	414 ( 100.0 )
25 ～ 29	51 ( 8.1 )	57 ( 9.1 )	406 ( 64.5 )	1 ( 0.2 )	108 ( 17.2 )	6 ( 1.0 )	629 ( 100.0 )
30 ～ 34	55 ( 10.7 )	53 ( 10.3 )	339 ( 65.7 )	2 ( 0.4 )	65 ( 12.6 )	2 ( 0.4 )	516 ( 100.0 )
35 ～ 39	58 ( 14.3 )	28 ( 6.9 )	276 ( 68.0 )	— ( — )	42 ( 10.3 )	2 ( 0.5 )	406 ( 100.0 )
40 ～ 44	28 ( 9.0 )	26 ( 8.3 )	219 ( 70.2 )	7 ( 2.2 )	31 ( 9.9 )	1 ( 0.3 )	312 ( 100.0 )
45 ～ 49	17 ( 6.3 )	18 ( 6.7 )	198 ( 73.3 )	13 ( 4.8 )	23 ( 8.5 )	1 ( 0.4 )	270 ( 100.0 )
50 ～ 54	4 ( 1.5 )	16 ( 6.1 )	93 ( 35.2 )	129 ( 48.9 )	20 ( 7.6 )	2 ( 0.8 )	264 ( 100.0 )
55 ～ 59	3 ( 1.8 )	2 ( 1.2 )	30 ( 18.0 )	118 ( 70.7 )	12 ( 7.2 )	2 ( 1.2 )	167 ( 100.0 )
60歳以上	— ( — )	1 ( 3.7 )	— ( — )	20 ( 74.1 )	3 ( 11.1 )	3 ( 11.1 )	27 ( 100.0 )
無 回 答 不 明	3 ( 11.5 )	2 ( 7.7 )	10 ( 38.5 )	7 ( 26.9 )	2 ( 7.7 )	2 ( 7.7 )	26 ( 100.0 )
計	248 ( 8.2 )	233 ( 7.7 )	1858 ( 61.2 )	298 ( 9.8 )	375 ( 12.4 )	23 ( 0.8 )	3035 ( 100.0 )

第143表 設置主体・育児休業制度の有無及び所定の休暇期間

育児休業制度の有無 及び所定休暇期間 設置主体	育児休業制度の有無				所定の育児休暇期間別（「認められている場合」の再掲）						
	認められて いる	認められて いない	無回答 不 明	計	1～2 か月	3～5	6～11	12か月	13か月 以 上	無回答 不 明	小 計
国 立 病 院	204 (100.0)	— (—)	— (—)	204 (100.0)	— (—)	— (—)	— (—)	204 (100.0)	— (—)	— (—)	204 (100.0)
国 立 療 養 所	181 (100.0)	— (—)	— (—)	181 (100.0)	— (—)	— (—)	— (—)	181 (100.0)	— (—)	— (—)	181 (100.0)
国（文 部 省）	134 (100.0)	— (—)	— (—)	134 (100.0)	— (—)	— (—)	— (—)	134 (100.0)	— (—)	— (—)	134 (100.0)
国（労働福祉事業団）	77 (100.0)	— (—)	— (—)	77 (100.0)	— (—)	— (—)	— (—)	77 (100.0)	— (—)	— (—)	77 (100.0)
国（三 公 社）	46 (100.0)	— (—)	— (—)	46 (100.0)	— (—)	— (—)	— (—)	46 (100.0)	— (—)	— (—)	46 (100.0)
国（そ の 他）	30 (100.0)	— (—)	— (—)	30 (100.0)	— (—)	— (—)	— (—)	30 (100.0)	— (—)	— (—)	30 (100.0)
都 道 府 県	388 (100.0)	— (—)	— (—)	388 (100.0)	— (—)	— (—)	— (—)	388 (100.0)	— (—)	— (—)	388 (100.0)
市 町 村	655 (100.0)	— (—)	— (—)	655 (100.0)	— (—)	— (—)	— (—)	655 (100.0)	— (—)	— (—)	655 (100.0)
日 赤	159 (100.0)	— (—)	— (—)	159 (100.0)	— (—)	— (—)	— (—)	159 (100.0)	— (—)	— (—)	159 (100.0)
済 生 会	19 (36.5)	25 (48.1)	8 (15.4)	52 (100.0)	— (—)	1 (5.3)	— (—)	6 (31.6)	— (—)	12 (63.2)	19 (100.0)
北海道社会事業協会	2 (100.0)	— (—)	— (—)	2 (100.0)	— (—)	— (—)	— (—)	1 (50.0)	— (—)	1 (50.0)	2 (100.0)
厚生連	50 (40.7)	68 (55.3)	5 (4.1)	123 (100.0)	— (—)	— (—)	5 (10.0)	26 (52.0)	— (—)	19 (38.0)	50 (100.0)
国民健康保険団体連合会	5 (71.5)	1 (14.3)	1 (14.3)	7 (100.0)	— (—)	1 (20.0)	— (—)	3 (60.0)	— (—)	1 (20.0)	5 (100.0)
全国社会保険協会連合会	65 (100.0)	— (—)	— (—)	65 (100.0)	— (—)	— (—)	— (—)	65 (100.0)	— (—)	— (—)	65 (100.0)
厚生 団	18 (100.0)	— (—)	— (—)	18 (100.0)	— (—)	— (—)	— (—)	18 (100.0)	— (—)	— (—)	18 (100.0)
船 員 保 險 会	2 (66.7)	1 (33.3)	— (—)	3 (100.0)	— (—)	— (—)	— (—)	— (—)	— (—)	2 (100.0)	2 (100.0)
健康保険組合 及びその連合会	14 (36.8)	23 (60.5)	1 (2.6)	38 (100.0)	— (—)	— (—)	1 (7.1)	8 (57.1)	— (—)	5 (35.7)	14 (100.0)
共済組合及びその連合会	57 (59.4)	37 (38.5)	2 (2.1)	96 (100.0)	— (—)	1 (1.8)	2 (3.5)	36 (63.2)	1 (1.8)	17 (29.8)	57 (100.0)
国民健康保険組合	11 (64.7)	4 (23.5)	2 (11.8)	17 (100.0)	— (—)	— (—)	— (—)	6 (54.5)	1 (9.1)	4 (36.4)	11 (100.0)
公 益 法 人	13 (59.1)	8 (36.4)	1 (4.5)	22 (100.0)	— (—)	— (—)	4 (30.8)	4 (30.8)	— (—)	5 (38.5)	13 (100.0)
医 療 法 人	123 (38.4)	172 (53.8)	25 (7.8)	320 (100.0)	1 (0.8)	2 (1.6)	8 (6.5)	35 (28.5)	1 (0.8)	76 (61.8)	123 (100.0)
学 校 法 人	61 (57.0)	36 (33.6)	10 (9.3)	107 (100.0)	1 (1.6)	— (—)	3 (4.9)	24 (39.3)	— (—)	33 (54.1)	61 (100.0)
会 社	18 (31.0)	37 (63.8)	3 (5.2)	58 (100.0)	— (—)	— (—)	4 (22.2)	5 (27.8)	— (—)	9 (50.0)	18 (100.0)
そ の 他 の 法 人	63 (48.1)	59 (45.0)	9 (6.9)	131 (100.0)	— (—)	1 (1.6)	14 (22.2)	19 (30.2)	1 (1.6)	28 (44.4)	63 (100.0)
個 人	23 (24.5)	67 (71.3)	4 (4.3)	94 (100.0)	— (—)	3 (13.0)	5 (21.7)	2 (8.7)	— (—)	13 (56.5)	23 (100.0)
無 回 答 ・ 不 明	— (—)	— (—)	36 (100.0)	36 (100.0)	・	・	・	・	・	・	・
計	2418 (78.9)	538 (17.6)	107 (3.5)	3063 (100.0)	2 (0.1)	9 (0.4)	46 (1.9)	2132 (88.2)	4 (0.2)	225 (9.3)	2418 (100.0)



第144表 設置主体・施設内保育所の有無

施設内保育所の有無 設置主体	あ る		な い	無 回 答 不 明	計
	認可保育所	無認可保育所			
国 立 病 院	88 (43.1)	72 (35.3)	32 (15.7)	12 (5.9)	204 (100.0)
国 立 療 養 所	78 (43.1)	45 (24.9)	46 (25.4)	12 (6.6)	181 (100.0)
国 ( 文 部 省 )	39 (29.1)	36 (26.9)	54 (40.3)	5 (3.7)	134 (100.0)
国 (労働福祉事業団)	14 (18.2)	7 (9.1)	56 (72.7)	— (—)	77 (100.0)
国 ( 三 公 社 )	7 (15.2)	7 (15.2)	32 (69.6)	— (—)	46 (100.0)
国 ( そ の 他 )	2 (6.7)	1 (3.3)	27 (90.0)	— (—)	30 (100.0)
都 道 府 県	162 (41.8)	58 (14.9)	158 (40.7)	10 (2.6)	388 (100.0)
市 町 村	165 (25.2)	87 (13.3)	394 (60.2)	9 (1.4)	655 (100.0)
日 赤	68 (42.8)	26 (16.4)	57 (35.8)	8 (5.0)	159 (100.0)
済 生 会	12 (23.1)	8 (15.4)	31 (59.6)	1 (1.9)	52 (100.0)
北海道社会事業協会	— (—)	2 (100.0)	— (—)	— (—)	2 (100.0)
厚 生 連	41 (33.3)	21 (17.1)	51 (41.5)	10 (8.1)	123 (100.0)
国民健康保険団体連合会	2 (28.6)	— (—)	5 (71.4)	— (—)	7 (100.0)
全国社会保険協会連合会	8 (12.3)	9 (13.8)	45 (69.2)	3 (4.6)	65 (100.0)
厚 生 団	— (—)	3 (16.7)	15 (83.3)	— (—)	18 (100.0)
船 員 保 險 会	— (—)	— (—)	3 (100.0)	— (—)	3 (100.0)
健 康 保 險 組 合 及 び そ の 連 合 会	6 (15.8)	1 (2.6)	31 (81.6)	— (—)	38 (100.0)
共済組合及びその連合会	29 (30.2)	17 (17.7)	48 (50.0)	2 (2.1)	96 (100.0)
国民健康保険組合	3 (17.6)	1 (5.9)	13 (76.5)	— (—)	17 (100.0)
公 益 法 人	9 (40.9)	4 (18.2)	9 (40.9)	— (—)	22 (100.0)
医 療 法 人	86 (26.9)	73 (22.8)	154 (48.1)	7 (2.2)	320 (100.0)
学 校 法 人	45 (42.1)	19 (17.8)	41 (38.3)	2 (1.9)	107 (100.0)
会 社	6 (10.3)	3 (5.2)	48 (82.8)	1 (1.7)	58 (100.0)
そ の 他 の 法 人	34 (26.0)	29 (22.1)	64 (48.9)	4 (3.1)	131 (100.0)
個 人	10 (10.6)	16 (17.0)	67 (71.3)	1 (1.1)	94 (100.0)
無 回 答 ・ 不 明	10 (27.8)	3 (8.3)	22 (61.1)	1 (2.8)	36 (100.0)
計	924 (30.2)	548 (17.9)	1503 (49.1)	88 (2.9)	3063 (100.0)

第 145 表 許可病床数・施設内保育所の有無

施設内保育所 の有無 許可病床数	あ る		な い	無 回 答 不 明	計
	認 可 保 育 所	無認可保育所			
49 床 以 下	10 (12.0)	10 (12.0)	57 (68.7)	6 (7.2)	83 (100.0)
50 ～ 99	17 (9.9)	9 (5.3)	144 (84.2)	1 (0.6)	171 (100.0)
100 ～ 299	179 (18.2)	125 (12.7)	656 (66.7)	23 (2.3)	983 (100.0)
300 ～ 499	267 (30.5)	180 (20.5)	399 (45.5)	30 (3.4)	876 (100.0)
500 ～ 999	366 (45.3)	205 (25.4)	215 (26.6)	22 (2.7)	808 (100.0)
1,000 床 以 上	70 (65.4)	14 (13.1)	20 (18.7)	3 (2.8)	107 (100.0)
無回答・不明	15 (42.9)	5 (14.3)	12 (34.3)	3 (8.6)	35 (100.0)
計	924 (30.2)	548 (17.9)	1,503 (49.1)	88 (2.9)	3,063 (100.0)

第146表 設置主体・施設内保育所問題点〔複数回答〕（施設内保育所利用者）

施設内保育所の 設置主体	夜 勤 時 に 利用できない	送り迎え できない	1つの施設では 対応しきれない	そ の 他	調査対象者数
国 立 病 院	10 〔 76.9〕	2 〔 15.4〕	1 〔 7.7〕	— 〔 — 〕	13 〔 100.0〕
国 立 療 養 所	4 〔 66.7〕	2 〔 33.3〕	1 〔 16.7〕	1 〔 16.7〕	6 〔 100.0〕
国（文 部 省）	・	・	・	・	・
国（労働福祉事業団）	・	・	・	・	・
国（三 公 社）	1 〔 100.0〕	— 〔 — 〕	— 〔 — 〕	— 〔 — 〕	1 〔 100.0〕
国（そ の 他）	・	・	・	・	・
都 道 府 県	13 〔 86.7〕	1 〔 6.7〕	— 〔 — 〕	2 〔 13.3〕	15 〔 100.0〕
市 町 村	11 〔 68.8〕	4 〔 25.0〕	— 〔 — 〕	3 〔 18.8〕	16 〔 100.0〕
日 赤	3 〔 50.0〕	— 〔 — 〕	— 〔 — 〕	1 〔 16.7〕	6 〔 100.0〕
済 生 会	・	・	・	・	・
北 海 道 社 会 事 業 協 会	1 〔 100.0〕	— 〔 — 〕	— 〔 — 〕	— 〔 — 〕	1 〔 100.0〕
厚 生 連	4 〔 50.0〕	1 〔 12.5〕	1 〔 12.5〕	2 〔 25.0〕	8 〔 100.0〕
国民健康保険団体連合会	・	・	・	・	・
全国社会保険協会連合会	1 〔 100.0〕	— 〔 — 〕	— 〔 — 〕	— 〔 — 〕	1 〔 100.0〕
厚 生 団	— 〔 — 〕	1 〔 100.0〕	— 〔 — 〕	1 〔 100.0〕	1 〔 100.0〕
船 員 保 険 会	・	・	・	・	・
健 康 保 険 組 合 及 び そ の 連 合 会	・	・	・	・	・
共済組合及びその連合会	2 〔 50.0〕	1 〔 24.5〕	— 〔 — 〕	— 〔 — 〕	4 〔 100.0〕
国民健康保険組合	・	・	・	・	・
公 益 法 人	・	・	・	・	・
医 療 法 人	6 〔 37.5〕	— 〔 — 〕	1 〔 6.3〕	5 〔 31.3〕	16 〔 100.0〕
学 校 法 人	— 〔 — 〕	1 〔 50.0〕	— 〔 — 〕	1 〔 50.0〕	2 〔 100.0〕
会 社	— 〔 — 〕	— 〔 — 〕	— 〔 — 〕	1 〔 100.0〕	1 〔 100.0〕
そ の 他 の 法 人	8 〔 61.5〕	— 〔 — 〕	— 〔 — 〕	1 〔 7.7〕	13 〔 100.0〕
個 人	2 〔 100.0〕	— 〔 — 〕	— 〔 — 〕	— 〔 — 〕	2 〔 100.0〕
無 回 答 ・ 不 明	・	・	・	・	・
計	66 〔 62.3〕	13 〔 12.3〕	4 〔 3.8〕	18 〔 17.0〕	106 〔 100.0〕

第 147 表 設置主体・現在の勤務施設での配置転換経験の有無

設置主体	配置転換経験の有無		無回答・不明	計	配置転換経験者の平均勤続年数
	あ	る			
国 立 病 院	128 (62.7)	75 (36.8)	1 (0.5)	204 (100.0)	12.2 年
国 立 療 養 所	143 (79.0)	37 (20.4)	1 (0.6)	181 (100.0)	13.6
国 (文 部 省)	86 (64.2)	46 (34.3)	2 (1.5)	134 (100.0)	14.9
国 (労働福祉事業団)	60 (77.9)	17 (22.1)	— (—)	77 (100.0)	12.4
国 (三 公 社)	38 (82.6)	8 (17.4)	— (—)	46 (100.0)	14.8
国 (そ の 他)	22 (73.3)	7 (23.3)	1 (3.3)	30 (100.0)	14.8
都 道 府 県	280 (72.2)	106 (27.3)	2 (0.5)	388 (100.0)	12.4
市 町 村	486 (74.2)	162 (24.7)	7 (1.1)	655 (100.0)	11.7
日 赤	117 (73.6)	41 (25.8)	1 (0.6)	159 (100.0)	12.3
済 生 会	35 (67.3)	17 (32.7)	— (—)	52 (100.0)	11.5
北海道社会事業協会	2 (100.0)	— (—)	— (—)	2 (100.0)	10.0
厚 生 連	96 (78.0)	25 (20.3)	2 (1.6)	123 (100.0)	10.8
国民健康保険団体連合会	5 (71.4)	1 (14.3)	1 (14.3)	7 (100.0)	8.2
全国社会保険協会連合会	41 (63.1)	24 (36.9)	— (—)	65 (100.0)	12.0
厚 生 団	7 (38.9)	11 (61.1)	— (—)	18 (100.0)	8.9
船 員 保 険 会	1 (33.3)	2 (66.7)	— (—)	3 (100.0)	5.0
健 康 保 険 組 合 及 び そ の 連 合 会	25 (65.8)	13 (34.2)	— (—)	38 (100.0)	10.2
共済組合及びその連合会	67 (69.8)	29 (30.2)	— (—)	96 (100.0)	11.8
国民健康保険組合	13 (76.5)	4 (23.5)	— (—)	17 (100.0)	11.9
公 益 法 人	17 (77.3)	5 (22.7)	— (—)	22 (100.0)	14.9
医 療 法 人	212 (66.3)	101 (31.6)	7 (2.2)	320 (100.0)	9.4
学 校 法 人	60 (56.1)	47 (43.9)	— (—)	107 (100.0)	10.6
会 社	35 (60.3)	22 (37.9)	1 (1.7)	58 (100.0)	11.9
そ の 他 の 法 人	79 (60.3)	49 (37.4)	3 (2.3)	131 (100.0)	11.6
個 人	36 (38.3)	55 (58.5)	3 (3.2)	94 (100.0)	5.8
無 回 答 ・ 不 明	28 (77.8)	8 (22.2)	— (—)	36 (100.0)	...
計	2,119 (69.2)	912 (29.8)	32 (1.0)	3,063 (100.0)	11.8

第 148 表 許可病床数・現在の勤務施設での配置転換経験の有無

配置転換経験の有無 許可病床数	あ	る	な	い	無回答・不明	計	配置転換経験者の 平均勤続年数
49 床 以 下	39 (47.0)	44 (53.0)	0 ( 0.0)	83 (100.0)	13.0 年		
50 ～ 99	104 (60.8)	61 (35.7)	6 ( 3.5)	171 (100.0)	10.5		
100 ～ 299	706 (71.8)	264 (26.9)	13 ( 1.3)	983 (100.0)	11.1		
300 ～ 499	638 (72.8)	230 (26.3)	8 ( 0.9)	876 (100.0)	12.2		
500 ～ 999	549 (67.9)	254 (31.4)	5 ( 0.6)	808 (100.0)	12.3		
1000 床 以 上	60 (56.1)	47 (43.9)	— ( — )	107 (100.0)	13.9		
無 回 答	23 (65.7)	12 (34.3)	— ( — )	35 (100.0)	...		
計	2,119 (69.2)	912 29.8	32 ( 1.0)	3,063 (100.0)	11.8		

第 149 表 性別・現在の勤務施設での配置転換経験の有無

配置転換経験の有無 性 別	あ	る	な	い	無回答・不明	計	配置転換経験者の 平均勤続年数
女	2,107 (69.4)	896 (29.5)	32 ( 1.1)	3,035 (100.0)	11.8 年		
男	11 (40.7)	16 (59.3)	— ( — )	27 (100.0)	10.9		
無回答・不明	1 (100.0)	— ( — )	— ( — )	1 (100.0)	...		
計	2,119 (69.2)	912 (29.8)	32 ( 1.0)	3,063 (100.0)	11.8		

第 150 表 年齢・現在の勤務施設での配置転換経験の有無

年 齢	配置転換経験 の有無	あ	る	な	い	無回答・不明	計	配置転換経験者 の平均勤続年数
19 歳 以 下		1	(25.0)	3	(75.0)	—	(100.0)	2.0 年
20 ～ 24		150	(35.8)	269	(64.2)	—	(100.0)	3.5
25 ～ 29		409	(64.8)	220	(34.9)	2	(100.0)	5.9
30 ～ 34		404	(77.2)	115	(22.0)	4	(100.0)	9.0
35 ～ 39		318	(77.4)	89	(21.7)	4	(100.0)	11.5
40 ～ 44		253	(79.8)	62	(19.6)	2	(100.0)	14.3
45 ～ 49		216	(79.1)	53	(19.4)	4	(100.0)	17.4
50 ～ 54		206	(78.0)	50	(18.9)	8	(100.0)	19.6
55 ～ 59		127	(76.0)	37	(22.2)	3	(100.0)	21.9
60 歳 以 上		14	(51.9)	10	(37.0)	3	(100.0)	20.1
無 回 答 ・ 不 明		21	(77.8)	4	(14.8)	2	(100.0)	...
計		2,119	(69.2)	912	(29.8)	32	(100.0)	11.8

第 151 表 職種・現在の勤務施設での配置転換経験の有無

職 種	配置転換経験 の有無	あ	る	な	い	無回答・不明	計	配置転換経験者 の平均勤続年数
助 産 婦		57	(33.5)	112	(65.9)	1	(100.0)	12.9 年
看 護 婦 (士)		1,585	(69.1)	687	(29.9)	22	(100.0)	11.8
進学コース在学中 准看護婦 (士)		13	(59.1)	9	(40.9)	—	(100.0)	7.3
准看護婦 (士)		457	(80.2)	104	(18.2)	9	(100.0)	11.9
無 回 答 ・ 不 明		7	(100.0)	—	(—)	—	(100.0)	...
計		2,119	(69.2)	912	(29.8)	32	(100.0)	11.8

第 152 表 職位・現在の勤務施設での配置転換経験の有無

配置転換経験の有無 職位	あ	る	な	い	無回答・不明	計	配置転換経験者の平均勤続年数
看護部(科)長・ 総看護婦長	61 (53.0)	47 (40.9)	7 (6.1)			115 (100.0)	22.6 年
副看護部(科)長・ 副総看護婦長	25 (64.1)	13 (33.3)	1 (2.6)			39 (100.0)	19.0
複数の病棟の管理婦長	23 (63.9)	13 (36.1)	— (—)			36 (100.0)	18.8
婦長または婦長相当職	283 (80.2)	68 (19.3)	2 (0.6)			353 (100.0)	18.0
婦長を補佐する主任	238 (81.5)	50 (17.1)	4 (1.4)			292 (100.0)	14.1
職位はないが婦長・ 主任を補佐する立場	278 (70.2)	115 (29.0)	3 (0.8)			396 (100.0)	10.2
一 般	1,190 (66.0)	599 (33.2)	14 (0.8)			1,803 (100.0)	9.4
無回答・不明	21 (72.4)	7 (24.1)	1 (3.4)			29 (100.0)	...
計	2,119 (69.2)	912 (29.8)	32 (1.0)			3,063 (100.0)	11.8

第 153 表 勤続年数・現在の勤務施設での配置転換経験の有無

配置転換経験の有無 勤続年数	あ	る	な	い	無回答・不明	計
1 年 目	15 (31.9)	32 (68.1)	— (—)			47 (100.0)
2 ～ 3	183 (30.8)	405 (68.1)	7 (1.2)			595 (100.0)
4 ～ 6	449 (66.0)	230 (33.8)	1 (0.1)			680 (100.0)
7 ～ 9	389 (81.2)	85 (17.7)	5 (1.0)			479 (100.0)
10 ～ 14	455 (88.2)	58 (11.2)	3 (0.6)			516 (100.0)
15 ～ 19	222 (81.6)	46 (16.9)	4 (1.5)			272 (100.0)
20 ～ 24	200 (85.5)	29 (12.4)	5 (2.1)			234 (100.0)
25 ～ 29	106 (90.6)	10 (8.5)	1 (0.9)			117 (100.0)
30 年 以 上	89 (82.4)	14 (13.0)	5 (4.6)			108 (100.0)
無回答・不明	11 (73.3)	3 (20.0)	1 (6.7)			15 (100.0)
計	2,119 (69.2)	912 (29.8)	32 (1.0)			3,063 (100.0)

第154表 設置主体・前部署の在職年数

前部署の在職年数 設置主体	1 年	2	3	4	5	6～9	10～14	15 年 以 上	無回答 不 明	計	平 均 年 数
国 立 病 院	26 (20.3)	28 (21.9)	27 (21.1)	10 (7.8)	12 (9.4)	12 (9.4)	5 (3.9)	3 (2.3)	5 (3.9)	128 (100.0)	3.7
国 立 療 養 所	23 (16.1)	55 (38.5)	33 (23.1)	33 (9.1)	9 (6.3)	8 (5.6)	2 (1.4)	— (—)	— (—)	143 (100.0)	2.8
国 (文部省)	8 (9.3)	16 (18.6)	14 (16.3)	13 (15.1)	9 (10.5)	9 (10.5)	9 (10.5)	7 (8.1)	1 (1.2)	86 (100.0)	5.5
国 (労働福祉事業団)	15 (25.0)	13 (21.7)	11 (18.3)	9 (15.0)	6 (10.0)	5 (8.3)	— (—)	— (—)	1 (1.7)	60 (100.0)	3.0
国 (三公社)	12 (31.6)	6 (15.8)	9 (23.7)	1 (2.6)	2 (5.3)	3 (7.9)	2 (5.3)	2 (5.3)	1 (2.6)	38 (100.0)	4.2
国 (その他)	3 (13.6)	8 (36.4)	5 (22.7)	2 (9.1)	— (—)	2 (9.1)	— (—)	1 (4.5)	1 (4.5)	22 (100.0)	3.6
都 道 府 県	58 (20.7)	69 (24.6)	62 (22.1)	29 (10.4)	20 (7.1)	27 (9.6)	3 (1.1)	8 (2.9)	4 (1.4)	280 (100.0)	3.4
市 町 村	121 (24.9)	115 (23.7)	92 (18.9)	43 (8.8)	38 (7.8)	45 (9.3)	11 (2.3)	14 (2.9)	7 (1.4)	486 (100.0)	3.5
日 赤	24 (20.5)	27 (23.1)	21 (17.9)	11 (9.4)	13 (11.1)	15 (12.8)	3 (2.6)	3 (2.6)	— (—)	117 (100.0)	3.8
済 生 会	8 (22.9)	8 (22.9)	4 (11.4)	5 (14.3)	4 (11.4)	3 (8.6)	1 (2.9)	2 (5.7)	— (—)	35 (100.0)	3.3
北 海 道 社会事業協会	— (—)	1 (50.0)	— (—)	1 (50.0)	— (—)	— (—)	— (—)	— (—)	— (—)	2 (100.0)	3.0
厚 生 連	— (27.1)	22 (22.9)	21 (21.9)	9 (9.4)	5 (5.2)	10 (10.4)	3 (3.1)	— (—)	— (—)	96 (100.0)	3.1
国民健康保険 団体連合会	— (—)	1 (20.0)	— (—)	3 (60.0)	1 (20.0)	— (—)	— (—)	— (—)	— (—)	5 (100.0)	3.8
全国社会保険 協会連合会	8 (19.5)	10 (24.4)	11 (26.8)	5 (12.2)	2 (4.9)	2 (4.9)	2 (4.9)	1 (2.4)	— (—)	41 (100.0)	3.6
厚 生 団	1 (14.3)	1 (14.3)	4 (57.1)	— (—)	— (—)	1 (14.3)	— (—)	— (—)	— (—)	7 (100.0)	3.4
船 員 保 険 会	— (—)	1 (100.0)	— (—)	— (—)	— (—)	— (—)	— (—)	— (—)	— (—)	1 (100.0)	2.0
健康保険組合 及びその連合会	3 (12.0)	8 (32.0)	5 (20.0)	3 (12.0)	2 (8.0)	3 (12.0)	— (—)	1 (4.0)	— (—)	25 (100.0)	3.6
共 済 組 合 及びその連合会	15 (22.4)	12 (17.9)	12 (17.9)	8 (11.9)	7 (10.4)	9 (13.4)	3 (4.5)	1 (1.5)	— (—)	67 (100.0)	3.7
国 民 健 康 保 険 組 合	6 (46.2)	2 (15.4)	2 (15.4)	1 (7.7)	1 (7.7)	— (—)	1 (7.7)	— (—)	— (—)	13 (100.0)	2.8
公 益 法 人	2 (11.8)	4 (23.5)	3 (17.6)	1 (5.9)	2 (11.8)	2 (11.8)	2 (11.8)	— (—)	1 (5.9)	17 (100.0)	4.4
医 療 法 人	65 (30.7)	50 (23.6)	33 (15.6)	19 (9.0)	19 (9.0)	10 (4.7)	12 (5.7)	2 (0.9)	2 (0.9)	212 (100.0)	3.1
学 校 法 人	10 (16.7)	21 (35.0)	7 (11.7)	6 (10.0)	5 (8.3)	4 (6.7)	4 (6.7)	2 (3.3)	1 (1.7)	60 (100.0)	3.9
会 社	6 (17.1)	9 (25.7)	3 (8.6)	3 (8.6)	7 (20.0)	2 (5.7)	3 (8.6)	2 (5.7)	— (—)	35 (100.0)	4.8
その他の法人	23 (29.1)	14 (17.7)	15 (19.0)	9 (11.4)	4 (5.1)	5 (6.3)	3 (3.8)	3 (3.8)	3 (3.8)	79 (100.0)	3.6
個 人	17 (47.2)	10 (27.8)	2 (5.6)	2 (5.6)	— (—)	2 (5.6)	1 (2.8)	1 (2.8)	1 (2.8)	36 (100.0)	2.7
無 回 答 不 明	3 (10.7)	9 (32.1)	5 (17.9)	3 (10.7)	4 (14.3)	2 (7.1)	1 (3.6)	1 (3.6)	— (—)	28 (100.0)	4.0
計	483 (22.8)	520 (24.5)	401 (18.9)	209 (9.9)	172 (8.1)	181 (8.5)	71 (3.4)	54 (2.5)	28 (1.3)	2,119 (100.0)	3.5



第155表 職種・前部署の在職年数（配置転換経験者）

前部署の 在職年数 職種	1 年	2	3	4	5	6～9	10～14	15 年 以 上	無回答 不 明	計	平 均 年 数
助 産 婦	19 (33.3)	13 (22.8)	7 (12.3)	6 (10.5)	4 (7.0)	3 (5.3)	1 (1.8)	4 (7.0)	— (—)	57 (100.0)	3.7 <sup>年</sup>
看 護 婦（士）	363 (22.9)	362 (22.8)	298 (18.8)	152 (9.6)	128 (8.1)	149 (9.4)	62 (3.9)	46 (2.9)	25 (1.6)	1,585 (100.0)	3.7
進学コース在学中 准看護婦（士）	7 (53.8)	3 (23.1)	3 (23.1)	— (—)	— (—)	— (—)	— (—)	— (—)	— (—)	13 (100.0)	1.7
准看護婦（士）	92 (20.1)	140 (30.6)	92 (20.1)	51 (11.2)	40 (8.8)	29 (6.3)	6 (1.3)	4 (0.9)	3 (0.7)	457 (100.0)	3.0
無回答・不明	2 (28.6)	2 (28.6)	1 (14.3)	— (—)	— (—)	— (—)	2 (28.6)	— (—)	— (—)	7 (100.0)	4.7
計	483 (22.8)	520 (24.5)	401 (18.9)	209 (9.9)	172 (8.1)	181 (8.5)	71 (3.4)	54 (2.5)	28 (1.3)	2,119 (100.0)	3.5

第156表 職位・前部署の在職年数（配置転換経験者）

前部署の 在職年数 職位	1 年	2	3	4	5	6～9	10～14	15 年 以 上	無回答 不 明	計	平 均 年 数
看護部（科）長 ・ 総看護婦長	4 (6.6)	8 (13.1)	5 (8.2)	5 (8.2)	7 (11.5)	3 (4.9)	13 (21.3)	11 (18.0)	5 (8.2)	61 (100.0)	8.7 <sup>年</sup>
副看護部（科）長 ・ 副総看護婦長	1 (4.0)	4 (16.0)	2 (8.0)	4 (16.0)	4 (16.0)	3 (12.0)	1 (4.0)	6 (24.0)	— (—)	25 (100.0)	7.5
複数の病棟の 管 理 婦 長	3 (13.0)	3 (13.0)	3 (13.0)	1 (4.3)	3 (13.0)	4 (17.4)	3 (13.0)	3 (13.0)	— (—)	23 (100.0)	6.3
婦 長 また は 婦 長 相 当 職	39 (13.8)	57 (20.1)	49 (17.3)	20 (7.1)	30 (10.6)	46 (16.3)	24 (8.5)	14 (4.9)	4 (1.4)	283 (100.0)	5.0
婦長を補佐する 主 任	53 (22.3)	55 (23.1)	45 (18.9)	22 (9.2)	15 (6.3)	22 (9.2)	12 (5.0)	10 (4.2)	4 (1.7)	238 (100.0)	3.9
職位はないが婦 長・主任を補佐 する立場	64 (23.0)	75 (27.0)	58 (20.9)	26 (9.4)	28 (10.1)	17 (6.1)	5 (1.8)	3 (1.1)	2 (0.7)	278 (100.0)	3.0
一 般	315 (26.5)	315 (26.5)	232 (19.5)	130 (10.9)	84 (7.1)	83 (7.0)	13 (1.1)	6 (0.5)	12 (1.0)	1,190 (100.0)	2.9
無回答・不明	4 (19.0)	3 (14.3)	7 (33.3)	1 (4.8)	1 (4.8)	3 (14.3)	— (—)	1 (4.8)	1 (4.8)	21 (100.0)	3.9
計	483 (22.8)	520 (24.5)	401 (18.9)	209 (9.9)	172 (8.1)	181 (8.5)	71 (3.4)	54 (2.5)	28 (1.3)	2,119 (100.0)	3.5

昭和58年 病院における看護職員の労働実態調査

第157表 勤続年数・前部署の在職年数

前部署年数 勤続年数	1 年	2	3	4	5	6 ～ 9	10 ～ 14	15年以上	無 回 答 不 明	計	平 均 前部署年数
1 年 目	5 (33.3)	— ( — )	— ( — )	— ( — )	— ( — )	— ( — )	— ( — )	— ( — )	10 (66.7)	15 (100.0)	1.0 年
2 ～ 3	117 (63.9)	51 (27.9)	5 (2.7)	— ( — )	— ( — )	— ( — )	— ( — )	— ( — )	10 (5.5)	183 (100.0)	1.4
4 ～ 6	125 (27.8)	135 (30.1)	117 (26.1)	46 (10.2)	12 (2.7)	4 (0.9)	— ( — )	— ( — )	10 (2.2)	449 (100.0)	2.3
7 ～ 9	81 (20.8)	104 (26.7)	86 (22.1)	52 (13.4)	38 (9.8)	25 (6.4)	— ( — )	— ( — )	3 (0.8)	389 (100.0)	2.9
10 ～ 14	84 (18.5)	102 (22.4)	87 (19.1)	51 (11.2)	49 (10.8)	63 (13.8)	16 (3.5)	— ( — )	3 (6.6)	455 (100.0)	3.6
15 ～ 19	27 (12.2)	55 (24.8)	43 (19.4)	19 (8.6)	29 (13.1)	23 (10.4)	15 (6.8)	3 (1.4)	8 (3.6)	222 (100.0)	4.0
20 ～ 24	31 (15.5)	42 (21.0)	33 (16.5)	18 (9.0)	17 (8.5)	16 (13.0)	15 (7.5)	16 (8.0)	2 (1.0)	200 (100.0)	5.1
25 ～ 29	11 (10.4)	17 (16.0)	14 (13.2)	13 (12.3)	10 (9.4)	19 (17.9)	9 (8.5)	10 (9.4)	3 (2.8)	196 (100.0)	6.1
30 年 以 上	2 (2.2)	9 (10.1)	9 (10.1)	8 (9.0)	13 (14.6)	14 (15.7)	12 (13.5)	19 (21.3)	3 (3.4)	89 (100.0)	9.3
無回答・不明	— ( — )	3 (27.3)	2 (18.2)	1 (9.1)	1 (9.1)	— ( — )	2 (18.2)	1 (9.1)	1 (9.1)	11 (100.0)	6.4
計	483 (22.8)	520 (24.5)	401 (18.9)	209 (9.9)	172 (8.1)	181 (8.5)	71 (3.4)	54 (2.5)	28 (1.3)	2,119 (100.0)	

第158表 年齢・配置転換のうけとめ方【複数回答】（配置転換経験者）

年 齢	配置転換の うけとめ方	知 識 が 広がった	新 た な 視 点 が も て た	経 験 を 積 み 上 げ る 妨 げ に な った	仕 事 へ の 興 味 が そ が れ た	仕 事 の 幅 が 広がった	そ の 他	計
19 歳 以 下	— ( — )	— ( — )	— ( — )	— ( — )	1 (100.0)	— ( — )	— ( — )	1 (100.0)
20 ～ 24	90 (61.2)	34 (23.1)	6 (4.1)	23 (15.6)	15 (10.2)	2 (1.4)	— ( — )	147 (100.0)
25 ～ 29	250 (63.6)	84 (21.4)	9 (2.3)	45 (11.5)	72 (18.3)	8 (2.0)	— ( — )	393 (100.0)
30 ～ 34	229 (58.4)	98 (25.0)	16 (4.1)	51 (13.0)	61 (15.6)	8 (2.0)	— ( — )	392 (100.0)
35 ～ 39	179 (57.7)	66 (21.3)	7 (2.3)	42 (13.5)	48 (15.5)	7 (2.3)	— ( — )	310 (100.0)
40 ～ 44	124 (50.0)	62 (25.0)	8 (3.2)	30 (12.1)	60 (24.2)	5 (2.0)	— ( — )	248 (100.0)
45 ～ 49	104 (49.5)	69 (32.9)	5 (2.4)	32 (15.2)	57 (27.1)	13 (6.2)	— ( — )	210 (100.0)
50 ～ 54	102 (52.0)	53 (27.0)	6 (3.1)	22 (11.2)	54 (27.6)	8 (4.1)	— ( — )	196 (100.0)
55 ～ 59	59 (50.4)	42 (35.9)	3 (2.6)	4 (3.4)	30 (25.6)	8 (6.8)	— ( — )	117 (100.0)
60 歳 以 上	8 (57.1)	6 (42.9)	1 (7.1)	2 (14.3)	5 (35.7)	— ( — )	— ( — )	14 (100.0)
無 回 答 ・ 不 明	13 (65.0)	5 (25.0)	2 (10.0)	1 (5.0)	4 (20.0)	1 (5.0)	— ( — )	20 (100.0)
計	1,158 (56.5)	519 (25.3)	63 (3.1)	253 (12.4)	406 (19.8)	60 (2.9)	— ( — )	2,048※ (100.0)

※ 配置転換経験者2,119名中無回答の者71名を除く

第159表 職種・配置転換のうけとめ方【複数回答】（配置転換経験者）

配置転換の うけとめ方 職 種	知 識 が 広がった	新 た な 視 点 が も て た	経 験 を 積 み 上 げ る 妨 げ に な った	仕 事 へ の 興 味 が そ が れ た	仕 事 の 幅 が 広がった	無 回 答 不 明	計
助 産 婦	25 〔44.6〕	14 〔25.0〕	2 〔3.6〕	8 〔14.3〕	19 〔33.9〕	4 〔7.1〕	56 〔100.0〕
看 護 婦（士）	860 〔56.1〕	389 〔25.4〕	48 〔3.1〕	192 〔12.5〕	304 〔19.8〕	45 〔2.9〕	1,532 〔100.0〕
進学コース在学中 准 看 護 婦（士）	6 〔50.0〕	4 〔33.3〕	1 〔8.3〕	1 〔8.3〕	3 〔25.0〕	— 〔—〕	12 〔100.0〕
准 看 護 婦（士）	264 〔59.7〕	110 〔24.9〕	12 〔2.7〕	51 〔11.5〕	79 〔17.9〕	11 〔2.5〕	442 〔100.0〕
無 回 答 ・ 不 明	3 〔50.0〕	2 〔33.3〕	— 〔—〕	1 〔16.7〕	1 〔16.7〕	— 〔—〕	6 〔100.0〕
計	1,158 〔56.5〕	519 〔25.3〕	63 〔3.1〕	253 〔12.4〕	406 〔19.8〕	60 〔2.9〕	2,048※ 〔100.0〕

※ 配置転換経験者 2,119 名中無回答の者 71 名を除く

第160表 職位・配置転換のうけとめ方【複数回答】（配置転換経験者）

配置転換の うけとめ方 職 位	知 識 が 広がった	新 た な 視 点 が も て た	経 験 を 積 み 上 げ る 妨 げ に な った	仕 事 へ の 興 味 が そ が れ た	仕 事 の 幅 が 広がった	そ の 他	計
看護部（科）長 総 看 護 婦 長	22 〔37.9〕	21 〔36.2〕	1 〔1.7〕	2 〔3.4〕	31 〔53.4〕	2 〔3.4〕	58 〔100.0〕
副看護部（科）長 副 総 看 護 婦 長	12 〔50.0〕	8 〔33.3〕	2 〔8.3〕	1 〔4.2〕	9 〔37.5〕	— 〔—〕	24 〔100.0〕
複数の病棟の 管 理 婦 長	12 〔52.2〕	11 〔47.8〕	— 〔—〕	1 〔4.3〕	6 〔26.1〕	2 〔8.7〕	23 〔100.0〕
婦長または婦長相当食	134 〔48.7〕	86 〔31.3〕	2 〔0.7〕	38 〔13.8〕	76 〔27.6〕	9 〔3.3〕	275 〔100.0〕
婦長を補佐する主任	122 〔52.4〕	69 〔29.6〕	9 〔3.9〕	33 〔14.2〕	45 〔19.3〕	7 〔3.0〕	233 〔100.0〕
職位はないが婦長・ 主任を補佐する立場	155 〔58.1〕	49 〔18.4〕	7 〔2.6〕	32 〔12.0〕	62 〔23.2〕	6 〔2.2〕	267 〔100.0〕
一 般	688 〔59.9〕	271 〔23.6〕	42 〔3.7〕	145 〔12.6〕	170 〔14.8〕	34 〔3.0〕	1,148 〔100.0〕
無 回 答 ・ 不 明	13 〔65.0〕	4 〔20.0〕	— 〔—〕	1 〔5.0〕	7 〔35.0〕	— 〔—〕	20 〔100.0〕
計	1,158 〔56.5〕	519 〔25.3〕	63 〔3.1〕	253 〔12.4〕	406 〔19.8〕	60 〔2.9〕	2,048※ 〔100.0〕

※ 配置転換経験者 2,119 名中無回答の者 71 名を除く

第161表 勤続年数・配置転換のうけとめ方【複数回答】（配置転換経験者）

配置転換の うけとめ方 勤続年数	知識が 広がった	新たな 視点が もてた	経験を積 み上げる 妨げにな った	仕事への 興味が そがれた	仕事の 幅が 広がった	その他	計
1 年 目	7 〔46.7〕	4 〔26.7〕	— 〔—〕	4 〔26.7〕	4 〔26.7〕	— 〔—〕	15 〔100.0〕
2 ～ 3	88 〔49.4〕	51 〔28.7〕	9 〔5.1〕	28 〔15.7〕	22 〔12.4〕	7 〔3.9〕	178 〔100.0〕
4 ～ 6	273 〔61.8〕	99 〔22.4〕	14 〔3.2〕	53 〔12.0〕	75 〔17.0〕	5 〔1.1〕	442 〔100.0〕
7 ～ 9	213 〔57.6〕	85 〔23.0〕	8 〔2.2〕	49 〔13.2〕	67 〔18.1〕	8 〔2.2〕	370 〔100.0〕
10 ～ 14	252 〔56.8〕	112 〔25.2〕	14 〔3.2〕	59 〔13.3〕	92 〔20.7〕	15 〔3.4〕	444 〔100.0〕
15 ～ 19	123 〔57.7〕	59 〔27.7〕	3 〔1.4〕	22 〔10.3〕	40 〔18.8〕	5 〔2.3〕	213 〔100.0〕
20 ～ 24	97 〔51.1〕	50 〔26.3〕	10 〔5.3〕	22 〔11.6〕	52 〔27.4〕	8 〔4.2〕	190 〔100.0〕
25 ～ 29	58 〔56.3〕	25 〔24.3〕	4 〔3.9〕	12 〔11.7〕	25 〔24.3〕	6 〔5.8〕	103 〔100.0〕
30 年 以 上	40 〔48.8〕	31 〔37.8〕	1 〔1.2〕	4 〔4.9〕	26 〔31.7〕	6 〔7.3〕	82 〔100.0〕
無回答・不明	7 〔63.6〕	3 〔27.3〕	— 〔—〕	— 〔—〕	3 〔27.3〕	— 〔—〕	11 〔100.0〕
計	1,158 〔56.5〕	519 〔25.3〕	63 〔3.1〕	253 〔12.4〕	406 〔19.8〕	60 〔2.9〕	2,048※ 〔100.0〕

※ 配置転換経験者 2,119 名中無回答の者 71 名を除く

第162表 前部署の在職年数・配置転換のうけとめ方  
【複数回答】（配置転換経験者）

配置転換の うけとめ方 前部署の 在職年数	知識が 広がった	新たな 視点が もてた	経験を積 み上げる 妨げにな った	仕事への 興味が そがれた	仕事の 幅が 広がった	その他	計
1 年	239 〔51.5〕	99 〔21.3〕	15 〔3.2〕	84 〔18.1〕	73 〔15.7〕	18 〔3.9〕	464 〔100.0〕
2	283 〔55.2〕	129 〔25.1〕	13 〔2.5〕	73 〔14.2〕	91 〔17.7〕	14 〔2.7〕	513 〔100.0〕
3	250 〔64.3〕	99 〔25.4〕	14 〔3.6〕	33 〔8.5〕	72 〔18.5〕	5 〔1.3〕	389 〔100.0〕
4	125 〔61.3〕	49 〔24.0〕	7 〔3.4〕	18 〔8.8〕	43 〔21.1〕	6 〔2.9〕	204 〔100.0〕
5	95 〔56.2〕	51 〔30.2〕	6 〔3.6〕	20 〔11.8〕	38 〔22.5〕	6 〔3.6〕	169 〔100.0〕
6 ～ 9	96 〔55.5〕	51 〔29.5〕	5 〔2.9〕	15 〔8.7〕	42 〔24.3〕	7 〔4.0〕	173 〔100.0〕
10 ～ 14	38 〔55.9〕	20 〔29.4〕	2 〔2.9〕	5 〔7.4〕	20 〔29.4〕	2 〔2.9〕	68 〔100.0〕
15 年 以 上	22 〔44.9〕	19 〔38.8〕	1 〔2.0〕	4 〔8.2〕	19 〔38.8〕	2 〔4.1〕	49 〔100.0〕
無回答・不明	10 〔52.6〕	2 〔10.5〕	— 〔—〕	1 〔5.3〕	8 〔42.1〕	— 〔—〕	19 〔100.0〕
計	1,158 〔56.5〕	519 〔25.3〕	63 〔3.1〕	253 〔12.4〕	406 〔19.8〕	60 〔2.9〕	2,048※ 〔100.0〕

※ 配置転換経験者 2,119 名中無回答の者 71 名を除く

第163表 設置主体・配置転換時の不満（配置転換経験者）

設置主体	配置転換時の不満	不満はなかった	希望が重視されなかった	希望を出す機会がなかった	説明がなかった	その他	無回答 不明	計
国立病院	57 (44.5)	23 (18.0)	14 (10.9)	14 (10.9)	13 (10.2)	7 (5.5)		128 (100.0)
国立療養所	70 (49.0)	21 (14.7)	25 (17.5)	9 (6.3)	12 (8.4)	6 (4.2)		143 (100.0)
国（文部省）	33 (38.4)	16 (18.6)	14 (16.3)	7 (8.1)	9 (10.5)	7 (8.1)		86 (100.0)
国（労働福祉事業団）	28 (46.7)	11 (18.3)	9 (15.0)	8 (13.3)	3 (5.0)	1 (1.7)		60 (100.0)
国（三公社）	17 (44.7)	8 (21.1)	4 (10.5)	3 (7.9)	6 (15.8)	— (—)		38 (100.0)
国（その他）	8 (36.4)	7 (31.8)	3 (13.6)	2 (9.1)	— (—)	2 (9.1)		22 (100.0)
都道府県	119 (42.5)	59 (21.1)	34 (12.1)	39 (13.9)	17 (6.1)	12 (4.3)		280 (100.0)
市町村	185 (38.1)	64 (13.2)	79 (16.3)	97 (20.0)	42 (8.6)	19 (3.9)		486 (100.0)
日赤	48 (41.0)	27 (23.1)	21 (17.9)	8 (6.8)	9 (7.7)	4 (3.4)		117 (100.0)
済生会	16 (45.7)	5 (14.3)	5 (14.3)	3 (8.6)	4 (11.4)	2 (5.7)		35 (100.0)
北海道社会事業協会	1 (50.0)	— (—)	1 (50.0)	— (—)	— (—)	— (—)		2 (100.0)
厚生連	34 (35.4)	12 (12.5)	18 (18.8)	16 (16.7)	11 (11.5)	5 (5.2)		96 (100.0)
国民健康保険 団体連合会	3 (60.0)	— (—)	2 (40.0)	— (—)	— (—)	— (—)		5 (100.0)
全国社会保険 協会連合会	12 (29.3)	9 (22.0)	5 (12.2)	9 (22.0)	5 (12.2)	1 (2.4)		41 (100.0)
厚生団	5 (71.4)	2 (28.6)	— (—)	— (—)	— (—)	— (—)		7 (100.0)
船員保険会	1 (100.0)	— (—)	— (—)	— (—)	— (—)	— (—)		1 (100.0)
健康保険組合 及びその連合会	9 (36.0)	4 (16.0)	4 (16.0)	6 (24.0)	1 (4.0)	1 (4.0)		25 (100.0)
共済組合 及びその連合会	25 (37.3)	15 (22.4)	7 (10.4)	12 (17.9)	6 (9.0)	2 (3.0)		67 (100.0)
国民健康保険組 合	2 (15.4)	2 (15.4)	3 (23.1)	3 (23.1)	3 (23.1)	— (—)		13 (100.0)
公益法人	11 (64.7)	1 (5.9)	2 (11.8)	1 (5.9)	2 (11.8)	— (—)		17 (100.0)
医療法人	80 (37.7)	24 (11.3)	36 (17.0)	37 (17.5)	25 (11.8)	10 (4.7)		212 (100.0)
学校法人	29 (48.3)	10 (16.7)	8 (13.3)	8 (13.3)	3 (5.0)	2 (3.3)		60 (100.0)
会社	15 (42.9)	4 (11.4)	4 (11.4)	9 (25.7)	1 (2.9)	2 (5.7)		35 (100.0)
その他の法人	28 (35.4)	10 (12.7)	18 (22.8)	13 (16.5)	6 (7.6)	4 (5.1)		79 (100.0)
個人	16 (44.4)	7 (19.4)	6 (16.7)	5 (13.9)	1 (2.8)	1 (2.8)		36 (100.0)
無回答・不明	9 (32.1)	9 (32.1)	2 (7.1)	3 (10.7)	3 (10.7)	2 (7.1)		28 (100.0)
計	861 (40.6)	350 (16.0)	324 (15.3)	312 (14.7)	182 (8.6)	90 (4.2)		2,119 (100.0)

第164表 年齢・配置転換時の不満（配置転換経験者）

年 齢	配置転換時の不満	不 満 は な かつ た	希 望 が 重 視 さ れ な か っ た	希 望 を 出 す 機 会 が な かつ た	説 明 が な かつ た	そ の 他	無 回 答 不 明	計
19 歳 以 下	— ( — )	— ( — )	— ( — )	— ( — )	— ( — )	— ( — )	1 (100.0)	1 (100.0)
20 ～ 24	48 (32.0)	27 (18.0)	25 (16.7)	34 (22.7)	10 ( 6.7)	6 ( 4.0)	150 (100.0)	
25 ～ 29	160 (39.1)	87 (21.3)	57 (13.9)	57 (13.9)	37 ( 9.0)	11 ( 2.7)	409 (100.0)	
30 ～ 34	151 (37.4)	78 (19.3)	62 (15.3)	61 (15.1)	38 ( 9.4)	14 ( 3.5)	404 (100.0)	
35 ～ 39	129 (40.6)	40 (12.6)	58 (18.2)	52 (16.4)	28 ( 8.8)	11 ( 3.5)	318 (100.0)	
40 ～ 44	113 (44.7)	36 (14.2)	39 (15.4)	33 (13.0)	22 ( 8.7)	10 ( 4.0)	253 (100.0)	
45 ～ 49	94 (43.5)	32 (14.8)	34 (15.7)	21 ( 9.7)	23 (10.6)	12 ( 5.6)	216 (100.0)	
50 ～ 54	89 (43.2)	33 (16.0)	24 (11.7)	35 (17.0)	13 ( 6.3)	12 ( 5.8)	206 (100.0)	
55 ～ 59	65 (51.2)	11 ( 8.7)	17 (13.4)	15 (11.8)	8 ( 6.3)	11 ( 8.7)	127 (100.0)	
60 歳 以 上	4 (28.6)	4 (28.6)	3 (21.4)	1 ( 7.1)	1 ( 7.1)	1 ( 7.1)	14 (100.0)	
無 回 答 ・ 不 明	8 (38.1)	2 ( 9.5)	5 (23.8)	3 (14.3)	2 ( 9.5)	1 ( 4.8)	21 (100.0)	
計	861 (40.6)	350 (16.5)	324 (15.3)	312 (14.7)	182 ( 8.6)	90 ( 4.2)	2,119 (100.0)	

第165表 職種・配置転換時の不満（配置転換経験者）

職 種	配置転換時の不満	不 満 は な かつ た	希 望 が 重 視 され な か かつ た	希 望 を 出 す 機 会 が な かつ た	説 明 が な かつ た	そ の 他	無 回 答 不 明	計
助 産 婦	23 (39.7)	9 (15.5)	7 (12.1)	13 (22.4)	4 ( 6.9)	2 ( 3.4)	58 (100.0)	
看 護 婦 (士)	646 (40.8)	272 (17.2)	249 (15.7)	226 (14.3)	124 ( 7.8)	68 ( 4.3)	1,585 (100.0)	
進 学 コー ス 在 学 中 准 看 護 婦 (士)	4 (30.8)	2 (15.4)	3 (23.1)	2 (15.4)	1 ( 7.7)	1 ( 7.7)	13 (100.0)	
准 看 護 婦 (士)	187 (40.9)	66 (14.4)	64 (14.0)	70 (15.3)	52 (11.4)	18 ( 3.9)	457 (100.0)	
無 回 答 ・ 不 明	1 (16.7)	1 (16.7)	1 (16.7)	1 (16.7)	1 (16.7)	1 (16.7)	6 (100.0)	
計	861 (40.6)	350 (16.5)	324 (15.3)	312 (14.7)	182 ( 8.6)	90 ( 4.2)	2,119 (100.0)	

第166表 設置主体・院内教育参加状況（勤続年数2年目以上の者）

設置主体	院内教育 参加状況	参 加	不 参 加	勤務の都合 で 不 参 加	参加できるも のがなかった 院内教育なし	無 回 答 不 明	計
国 立 病 院		160 (82.1)	10 ( 5.1)	9 ( 4.6)	11 ( 5.6)	5 ( 2.6)	195 (100.0)
国 立 療 養 所		152 (84.9)	8 ( 4.5)	8 ( 4.5)	8 ( 4.5)	3 ( 1.7)	179 (100.0)
国 (文 部 省)		107 (82.3)	5 ( 3.8)	7 ( 5.4)	8 ( 6.2)	3 ( 2.3)	130 (100.0)
国 (労働福祉事業団)		65 (85.5)	2 ( 2.6)	5 ( 6.6)	1 ( 1.3)	3 ( 3.9)	76 (100.0)
国 (三 公 社)		31 (67.4)	3 ( 6.5)	3 ( 6.5)	8 (17.4)	1 ( 2.2)	46 (100.0)
国 (そ の 他)		24 (80.0)	— ( —)	3 (10.0)	3 (10.0)	— ( —)	30 (100.0)
都 道 府 県		308 (80.0)	17 ( 4.5)	26 ( 6.8)	17 ( 4.5)	13 ( 3.4)	381 (100.0)
市 町 村		483 (74.5)	28 ( 4.3)	61 ( 9.4)	61 ( 9.4)	15 ( 2.3)	648 (100.0)
日 赤		123 (78.3)	8 ( 5.1)	12 ( 7.6)	9 ( 5.7)	5 ( 3.2)	157 (100.0)
済 生 会		36 (70.6)	4 ( 7.8)	5 ( 9.8)	5 ( 9.8)	1 ( 2.0)	51 (100.0)
北海道社会事業協会		1 (50.0)	1 (50.0)	— ( —)	— ( —)	— ( —)	2 (100.0)
厚生 生 連		97 (80.2)	2 ( 1.7)	10 ( 8.3)	9 ( 7.4)	3 ( 2.5)	121 (100.0)
国民健康保険 団体連合会		3 (42.9)	— ( —)	3 (42.9)	1 (14.3)	— ( —)	7 (100.0)
全国社会保険協 会連合会		52 (82.5)	5 ( 7.9)	— ( —)	5 ( 7.9)	1 ( 1.6)	63 (100.0)
厚生 生 団		16 (88.9)	— ( —)	1 ( 5.6)	1 ( 5.6)	— ( —)	18 (100.0)
船 員 保 険 会		3 (100.0)	— ( —)	— ( —)	— ( —)	— ( —)	3 (100.0)
健康保険組 合及びその連 合会		31 (83.8)	— ( —)	2 ( 5.4)	4 (10.8)	— ( —)	37 (100.0)
共 済 組 合 会 及びその連 合会		72 (76.6)	4 ( 4.3)	7 ( 7.4)	6 ( 6.4)	5 ( 5.3)	94 (100.0)
国民健康保険組 合		11 (64.7)	1 ( 5.9)	2 (11.8)	3 (17.6)	— ( —)	17 (100.0)
公 益 法 人		18 (81.8)	1 ( 4.5)	— ( —)	2 ( 9.1)	1 ( 4.5)	22 (100.0)
医 療 法 人		230 (74.2)	8 ( 2.6)	24 ( 7.7)	33 (10.6)	15 ( 4.8)	310 (100.0)
学 校 法 人		84 (80.0)	6 ( 5.7)	6 ( 5.7)	5 ( 4.8)	4 ( 3.8)	105 (100.0)
会 社		46 (79.3)	2 ( 3.4)	1 ( 1.7)	9 (15.5)	— ( —)	58 (100.0)
そ の 他 の 法 人		95 (76.0)	4 ( 3.2)	13 (10.4)	8 ( 6.4)	5 ( 4.0)	125 (100.0)
個 人		62 (68.1)	1 ( 1.1)	3 ( 3.3)	23 (25.3)	2 ( 2.2)	91 (100.0)
無 回 答 ・ 不 明		28 (80.0)	— ( —)	— ( —)	4 (11.4)	3 ( 8.6)	35 (100.0)
計		2,338 (77.9)	120 ( 4.0)	211 ( 7.0)	244 ( 8.1)	88 ( 2.9)	3,001 (100.0)

昭和58年 病院における看護職員の労働実態調査

第167表 許可病床数・院内教育参加状況（勤続年数2年目以上の者）

院内教育 参加状況 許可病床数	参 加	不 参 加	勤務の都合 で 不 参 加	参加できるも のがなかった 院内教育なし	無 回 答 不 明	計
49 床 以 下	47 (58.8)	1 ( 1.3)	3 ( 3.8)	27 (33.8)	2 ( 2.5)	80 (100.0)
50 ～ 99	113 (70.2)	5 ( 3.1)	7 ( 4.3)	35 (21.7)	1 ( 0.6)	161 (100.0)
100 ～ 299	746 (77.6)	30 ( 3.1)	57 ( 5.9)	93 ( 9.7)	35 ( 3.6)	961 (100.0)
300 ～ 499	711 (81.8)	31 ( 3.6)	68 ( 7.8)	38 ( 4.4)	21 ( 2.4)	869 (100.0)
500 ～ 999	622 (78.6)	40 ( 5.1)	60 ( 7.6)	42 ( 5.3)	27 ( 3.4)	791 (100.0)
1000 床 以 上	77 (74.0)	7 ( 6.7)	15 (14.4)	5 ( 4.8)	— ( — )	104 (100.0)
無回答・不明	22 (62.9)	6 (17.1)	1 ( 2.9)	4 (11.4)	2 ( 5.7)	35 (100.0)
計	2,338 (77.9)	120 ( 4.0)	211 ( 7.0)	244 ( 8.1)	88 ( 2.9)	3,001 (100.0)

第168表 職種・院内教育参加状況（勤続年数2年目以上の者）

院内教育 参加状況 職 種	参 加	不 参 加	勤務の都合 で 不 参 加	参加できるも のがなかった 院内教育なし	無 回 答 不 明	計
助 産 婦	134 (80.7)	8 ( 4.8)	12 ( 7.2)	7 ( 4.2)	5 ( 3.0)	166 (100.0)
看 護 婦（士）	1,782 (79.5)	84 ( 3.7)	139 ( 6.2)	176 ( 7.9)	61 ( 2.7)	2,242 (100.0)
進学コース在学中 准 看 護 婦（士）	12 (54.5)	2 ( 9.1)	7 (31.8)	— ( — )	1 ( 4.5)	22 (100.0)
准 看 護 婦（士）	404 (71.6)	26 ( 4.6)	53 ( 9.4)	60 (10.6)	21 ( 3.7)	564 (100.0)
無回答・不明	6 (85.7)	— ( — )	— ( — )	1 (14.3)	— ( — )	7 (100.0)
計	2,338 (77.9)	120 ( 4.0)	211 ( 7.0)	244 ( 8.1)	88 ( 2.9)	3,001 (100.0)



第169表 職位・院内教育参加状況（勤続年数2年目以上の者）

院内教育 参加状況 職位	参 加	不 参 加	勤務の都合 で不参加	参加できるも のがなかった 院内教育なし	無 回 答 明	計
看護部（科）長 総看護婦長	95 (84.8)	1 (0.9)	4 (3.6)	7 (6.3)	5 (4.5)	112 (100.0)
副看護部（科）長 副総看護婦長	33 (89.2)	— (—)	1 (2.7)	2 (5.4)	1 (2.7)	37 (100.0)
複数の病棟の管理婦長	27 (79.4)	— (—)	— (—)	4 (11.8)	3 (8.8)	34 (100.0)
婦長または婦長相当職	301 (87.2)	— (—)	7 (2.0)	26 (7.5)	11 (3.2)	345 (100.0)
婦長を補佐する主任	233 (80.3)	2 (0.7)	13 (4.5)	36 (12.4)	6 (2.1)	290 (100.0)
職位はないが婦長・ 主任を補佐する立場	316 (81.2)	9 (2.3)	27 (6.9)	24 (6.2)	13 (3.3)	389 (100.0)
一 般	1,309 (74.1)	108 (6.1)	157 (8.9)	145 (8.2)	47 (2.7)	1,766 (100.0)
無回答・不明	24 (85.7)	— (—)	2 (7.1)	— (—)	2 (7.1)	28 (100.0)
計	2,338 (77.9)	120 (4.0)	211 (7.0)	244 (8.1)	88 (2.9)	3,001 (100.0)

第170表 勤続年数・院内教育参加状況（勤続年数2年目以上の者）

院内教育 参加状況 勤続年数	参 加	不 参 加	勤務の都合 で不参加	参加できるも のがなかった 院内教育なし	無 回 答 明	計
2 ～ 3 年	455 (76.5)	26 (4.4)	49 (8.2)	53 (8.9)	12 (2.0)	595 (100.0)
4 ～ 6	515 (75.7)	36 (5.3)	57 (8.4)	56 (8.2)	16 (2.4)	680 (100.0)
7 ～ 9	371 (77.5)	23 (4.8)	46 (9.6)	27 (5.6)	12 (2.5)	479 (100.0)
10 ～ 14	389 (75.4)	17 (3.3)	31 (6.0)	52 (10.1)	27 (5.2)	516 (100.0)
15 ～ 19	218 (80.1)	11 (4.0)	8 (2.9)	25 (9.2)	10 (3.7)	272 (100.0)
20 ～ 24	200 (85.5)	1 (0.4)	8 (3.4)	21 (9.0)	4 (1.7)	234 (100.0)
25 ～ 29	99 (84.6)	4 (3.4)	6 (5.1)	5 (4.3)	3 (1.7)	117 (100.0)
30 年 以 上	91 (84.3)	2 (1.9)	6 (5.6)	5 (4.6)	4 (3.7)	108 (100.0)
計	2,338 (77.9)	120 (4.0)	211 (7.0)	244 (8.1)	88 (2.9)	3,001 (100.0)

第171表 勤務病棟等・院内教育参加状況（勤続年数2年目以上の者）

院内教育 参加状況 勤務病棟等	参 加	不 参 加	勤務の都合 で 不 参 加	参加できるも のがなかった 院内教育なし	無 回 答 不 明	計
外 来	271 (72.3)	25 ( 6.7)	28 ( 7.5)	40 (10.7)	11 ( 2.9)	375 (100.0)
内 科 系 病 棟	431 (78.5)	20 ( 3.6)	46 ( 8.4)	41 ( 7.5)	11 ( 2.0)	549 (100.0)
外 科 系 病 棟	389 (76.6)	15 ( 3.0)	47 ( 9.3)	43 ( 8.5)	14 ( 2.8)	508 (100.0)
産科・婦人科系病棟	160 (74.1)	14 ( 6.5)	22 (10.2)	11 ( 5.1)	9 ( 4.2)	216 (100.0)
小 児 病 棟	107 (84.9)	6 ( 4.8)	5 ( 4.0)	6 ( 4.8)	2 ( 1.6)	126 (100.0)
混 合 病 棟	318 (77.0)	13 ( 3.1)	25 ( 6.1)	44 (10.7)	13 ( 3.1)	413 (100.0)
精 神 病 棟	103 (86.6)	1 ( 0.8)	6 ( 5.0)	6 ( 5.0)	3 ( 2.5)	119 (100.0)
結 核 病 棟	65 (89.0)	1 ( 1.4)	1 ( 1.4)	6 ( 8.2)	— ( —)	73 (100.0)
老人病棟の認可 を受けている病棟	20 (83.3)	1 ( 4.2)	— ( —)	1 ( 4.2)	2 ( 8.3)	24 (100.0)
手 術 室	120 (77.9)	10 ( 6.5)	8 ( 5.2)	10 ( 6.5)	6 ( 3.9)	154 (100.0)
救 急	15 (83.3)	— ( —)	1 ( 5.6)	2 (11.1)	— ( —)	18 (100.0)
I C U ・ C C U	32 (80.0)	1 ( 2.5)	3 ( 7.5)	3 ( 7.5)	1 ( 2.5)	40 (100.0)
中 央 材 料 室	21 (80.8)	1 ( 3.8)	2 ( 7.7)	2 ( 7.7)	— ( —)	26 (100.0)
人工透析センター 人 工 透 析 室	49 (80.3)	2 ( 3.3)	3 ( 4.9)	3 ( 4.9)	4 ( 6.6)	61 (100.0)
保健指導や訪問 看護の担当部署	3 (100.0)	— ( —)	— ( —)	— ( —)	— ( —)	3 (100.0)
そ の 他	215 (78.5)	9 ( 3.3)	14 ( 5.1)	25 ( 9.1)	11 ( 4.0)	274 (100.0)
無 回 答 ・ 不 明	19 (86.4)	1 ( 4.5)	— ( —)	1 ( 4.5)	1 ( 4.5)	22 (100.0)
計	2,338 (77.9)	120 ( 4.0)	211 ( 7.0)	244 ( 8.1)	88 ( 2.9)	3,001 (100.0)

第172表 設置主体・施設外研修参加状況（勤続2年目以上の者）

施設外研修参加の有無及び期間 設置主体	施設外研修参加の有無				研修期間別（「参加したことのある人」の再掲）									
	ある	ない	無回答不明	計	1日	3日以内	1週間	2週間	1か月以内	3か月以内	6か月未満	6か月以上	無回答不明	小計
国立病院	67 (34.4)	124 (63.6)	4 (2.1)	195 (100.0)	13 (19.4)	32 (47.8)	9 (13.4)	6 (9.0)	3 (4.5)	1 (1.5)	1 (1.5)	- (-)	2 (3.0)	67 (100.0)
国立療養所	83 (46.4)	92 (51.4)	4 (2.2)	179 (100.0)	19 (22.9)	37 (44.6)	20 (24.1)	4 (4.8)	1 (1.2)	2 (2.4)	- (-)	- (-)	- (-)	83 (100.0)
国（文部省）	42 (32.3)	85 (65.4)	3 (2.3)	130 (100.0)	9 (21.4)	24 (57.1)	4 (9.5)	- (-)	2 (4.8)	- (-)	- (-)	- (-)	3 (7.1)	42 (100.0)
国（労働福祉事業団）	33 (43.4)	41 (53.9)	2 (2.6)	76 (100.0)	5 (15.2)	18 (54.5)	6 (18.2)	2 (6.1)	- (-)	- (-)	1 (3.0)	- (-)	1 (3.0)	33 (100.0)
国（三公社）	22 (47.8)	23 (50.0)	1 (2.2)	46 (100.0)	2 (9.1)	12 (54.5)	3 (13.6)	4 (18.2)	1 (4.5)	- (-)	- (-)	- (-)	- (-)	22 (100.0)
国（その他）	19 (63.3)	10 (33.3)	1 (3.3)	30 (100.0)	1 (5.3)	8 (42.1)	7 (36.8)	1 (5.3)	1 (5.3)	- (-)	- (-)	- (-)	1 (5.3)	19 (100.0)
都道府県	203 (53.3)	166 (43.6)	12 (3.1)	381 (100.0)	24 (11.8)	108 (53.2)	49 (24.1)	11 (5.4)	2 (1.0)	4 (2.0)	- (-)	1 (0.5)	4 (2.0)	203 (100.0)
市町村	331 (51.1)	302 (46.6)	15 (2.3)	648 (100.0)	77 (23.3)	158 (47.7)	74 (22.4)	8 (2.4)	5 (1.5)	2 (0.6)	1 (0.3)	- (-)	6 (1.8)	331 (100.0)
日赤	64 (40.8)	88 (56.1)	5 (3.2)	157 (100.0)	12 (18.8)	38 (59.4)	9 (14.1)	1 (1.6)	2 (3.1)	- (-)	- (-)	1 (1.6)	1 (1.6)	64 (100.0)
済生会	24 (47.1)	27 (52.9)	- (-)	51 (100.0)	4 (16.7)	13 (54.2)	2 (8.3)	4 (16.7)	1 (4.2)	- (-)	- (-)	- (-)	- (-)	24 (100.0)
北海道社会事業協会	1 (50.0)	1 (50.0)	- (-)	2 (100.0)	1 (100.0)	- (-)	- (-)	- (-)	- (-)	- (-)	- (-)	- (-)	- (-)	1 (100.0)
厚生連	62 (51.2)	56 (46.3)	3 (2.5)	121 (100.0)	22 (35.5)	29 (46.8)	8 (12.9)	3 (4.8)	- (-)	- (-)	- (-)	- (-)	- (-)	62 (100.0)
国民健康保険団体連合会	4 (57.1)	3 (42.9)	- (-)	7 (100.0)	1 (25.0)	3 (75.0)	- (-)	- (-)	- (-)	- (-)	- (-)	- (-)	- (-)	4 (100.0)
全国社会保険協会連合会	34 (54.0)	29 (46.0)	- (-)	63 (100.0)	8 (23.5)	19 (55.9)	5 (14.7)	1 (2.9)	- (-)	1 (2.9)	- (-)	- (-)	- (-)	34 (100.0)
厚生団	6 (33.3)	12 (66.7)	- (-)	18 (100.0)	1 (16.7)	3 (50.0)	1 (16.7)	- (-)	1 (16.7)	- (-)	- (-)	- (-)	- (-)	6 (100.0)
船員保険会	1 (33.3)	2 (66.7)	- (-)	3 (100.0)	- (-)	1 (100.0)	- (-)	- (-)	- (-)	- (-)	- (-)	- (-)	- (-)	1 (100.0)
健康保険組合及びその連合会	21 (56.8)	16 (43.2)	- (-)	37 (100.0)	1 (4.8)	16 (76.2)	4 (19.0)	- (-)	- (-)	- (-)	- (-)	- (-)	- (-)	21 (100.0)
共済組合及びその連合会	52 (55.3)	40 (42.6)	2 (2.1)	94 (100.0)	10 (19.2)	30 (57.7)	9 (17.3)	2 (3.8)	- (-)	- (-)	1 (1.9)	- (-)	- (-)	52 (100.0)
国民健康保険組合	9 (52.9)	8 (47.1)	- (-)	17 (100.0)	1 (11.1)	7 (77.8)	1 (11.1)	- (-)	- (-)	- (-)	- (-)	- (-)	- (-)	9 (100.0)
公益法人	17 (77.3)	5 (22.7)	- (-)	22 (100.0)	2 (11.8)	6 (35.3)	5 (29.4)	2 (11.8)	1 (5.9)	- (-)	- (-)	- (-)	1 (5.9)	17 (100.0)
医療法人	177 (57.1)	123 (39.7)	10 (3.2)	310 (100.0)	43 (24.3)	92 (52.0)	26 (14.7)	9 (5.1)	3 (1.7)	2 (1.1)	- (-)	- (-)	2 (1.1)	177 (100.0)
学校法人	45 (42.9)	57 (54.3)	3 (2.9)	105 (100.0)	11 (24.4)	19 (42.2)	8 (17.8)	3 (6.7)	- (-)	1 (2.2)	- (-)	3 (6.7)	- (-)	45 (100.0)
会社	27 (46.6)	31 (53.4)	- (-)	58 (100.0)	5 (18.5)	11 (40.7)	7 (25.9)	1 (3.7)	- (-)	1 (3.7)	- (-)	1 (3.7)	1 (3.7)	27 (100.0)
その他の法人	65 (52.0)	58 (46.4)	2 (1.6)	125 (100.0)	13 (20.0)	37 (56.9)	9 (13.8)	5 (7.7)	- (-)	- (-)	- (-)	- (-)	1 (1.5)	65 (100.0)
個人	56 (61.5)	35 (38.5)	- (-)	91 (100.0)	12 (21.4)	24 (42.9)	13 (23.2)	4 (7.1)	- (-)	1 (1.8)	- (-)	1 (1.8)	1 (1.8)	56 (100.0)
無回答不明	17 (48.6)	16 (45.7)	2 (5.7)	35 (100.0)	8 (47.1)	7 (41.2)	2 (11.8)	- (-)	- (-)	- (-)	- (-)	- (-)	- (-)	17 (100.0)
計	1,482 (49.4)	1,450 (48.3)	69 (2.3)	3,001 (100.0)	305 (20.6)	752 (50.7)	281 (19.0)	71 (4.8)	23 (1.6)	15 (1.0)	4 (0.3)	7 (0.5)	24 (1.6)	1,482 (100.0)

昭和58年 病院における看護職員の労働実態調査

第173表 許可病床数・施設外研修参加状況（勤続年数2年目以上の者）

施設外研修参加の有無及び期間	施設外研修参加の有無				研修期間別（「参加したことのある人」の再掲）									
	あ る	な い	無回答 不 明	計	1 日 以 内	3 日 以 内	1 週間	2 週間	1 か月 以 内	3 か月 以 内	6 か月 未 満	6 か月 以 上	無回答 不 明	小 計
許可病床数														
49 床 以 下	47 (58.8)	33 (41.3)	— (—)	80 (100.0)	9 (19.1)	25 (53.2)	12 (25.5)	1 (2.1)	— (—)	— (—)	— (—)	— (—)	— (—)	47 (100.0)
50 ～ 99	100 (62.1)	58 (36.0)	3 (1.9)	161 (100.0)	31 (31.0)	40 (40.0)	17 (17.0)	8 (8.0)	2 (2.0)	1 (1.0)	— (—)	1 (1.0)	— (—)	100 (100.0)
100 ～ 299	548 (57.0)	390 (40.6)	23 (2.4)	961 (100.0)	111 (20.3)	273 (49.8)	110 (20.1)	29 (5.3)	7 (1.3)	6 (1.1)	— (—)	2 (0.4)	10 (1.8)	548 (100.0)
300 ～ 499	417 (48.0)	432 (49.7)	20 (2.3)	869 (100.0)	76 (18.2)	231 (55.4)	73 (17.5)	21 (5.0)	6 (1.4)	3 (0.7)	1 (0.2)	1 (0.2)	5 (1.2)	417 (100.0)
500 ～ 999	307 (38.8)	463 (58.5)	21 (2.7)	791 (100.0)	63 (20.5)	156 (50.8)	55 (17.9)	9 (2.9)	6 (2.0)	4 (1.3)	3 (1.0)	3 (1.0)	8 (2.6)	307 (100.0)
1000 床 以 上	48 (46.2)	56 (53.8)	— (—)	104 (100.0)	11 (22.9)	19 (39.6)	11 (22.9)	3 (6.3)	2 (4.2)	1 (2.1)	— (—)	— (—)	1 (2.1)	48 (100.0)
無 回 答 ・ 不 明	15 (42.9)	18 (51.4)	2 (5.7)	35 (100.0)	4 (26.7)	8 (53.3)	3 (20.0)	— (—)	— (—)	— (—)	— (—)	— (—)	— (—)	15 (100.0)
計	1,482 (49.4)	1,450 (48.3)	69 (2.3)	3,001 (100.0)	305 (20.6)	752 (50.7)	281 (19.0)	71 (4.8)	23 (1.6)	15 (1.0)	4 (0.3)	7 (0.5)	24 (1.6)	1,482 (100.0)

第174表 性別・施設外研修参加状況（勤続年数2年目以上の者）

施設外研修参加の有無及び期間	施設外研修参加の有無				研修期間別（「参加したことのある人」の再掲）									
	あ る	な い	無回答 不 明	計	1 日 以 内	3 日 以 内	1 週間	2 週間	1 か月 以 内	3 か月 以 内	6 か月 未 満	6 か月 以 上	無回答 不 明	小 計
性 別														
女	1,464 (49.2)	1,442 (48.5)	68 (2.3)	2,974 (100.0)	301 (20.6)	745 (50.9)	278 (19.0)	69 (4.7)	23 (1.6)	15 (1.0)	4 (0.3)	7 (0.5)	— (—)	1,464 (100.0)
男	18 (69.2)	7 (26.9)	1 (3.8)	26 (100.0)	4 (22.2)	7 (38.9)	3 (16.7)	2 (11.1)	— (—)	— (—)	— (—)	— (—)	— (—)	18 (100.0)
無 回 答 ・ 不 明	— (—)	1 (100.0)	— (—)	1 (100.0)	— (—)	— (—)	— (—)	— (—)	— (—)	— (—)	— (—)	— (—)	— (—)	— (—)
計	1,482 (49.4)	1,450 (48.3)	69 (2.3)	3,001 (100.0)	305 (20.6)	752 (50.7)	281 (19.0)	71 (4.8)	23 (1.6)	15 (1.0)	4 (0.3)	7 (0.5)	— (—)	1,482 (100.0)

第175表 職種・施設外研修参加状況（勤続年数2年目以上の者）

施設外研修参加の有無及び期間	施設外研修参加の有無				研修期間別（「参加したことのある人」の再掲）									
	あ る	な い	無回答 不 明	計	1 日 以 内	3 日 以 内	1 週間	2 週間	1 か月 以 内	3 か月 以 内	6 か月 未 満	6 か月 以 上	無回答 不 明	小 計
職 種														
助 産 婦	94 (56.6)	66 (39.8)	6 (3.6)	166 (100.0)	22 (23.4)	47 (50.0)	17 (18.1)	4 (4.3)	2 (2.1)	1 (1.1)	— (—)	— (—)	1 (1.1)	94 (100.0)
看 護 婦（士）	1,153 (46.5)	1,042 (46.5)	47 (2.1)	2,242 (100.0)	202 (17.5)	591 (51.3)	235 (20.4)	58 (5.0)	21 (1.8)	13 (1.1)	4 (0.3)	7 (0.6)	22 (1.9)	1,153 (100.0)
進学コース在学中 准看護婦（士）	6 (27.3)	14 (63.6)	2 (9.1)	22 (100.0)	3 (50.0)	2 (33.3)	1 (16.7)	— (—)	— (—)	— (—)	— (—)	— (—)	— (—)	6 (100.0)
准看護婦（士）	225 (39.9)	325 (57.6)	14 (2.5)	564 (100.0)	75 (33.3)	112 (49.8)	27 (12.0)	9 (4.0)	— (—)	1 (0.4)	— (—)	— (—)	1 (0.4)	225 (100.0)
無 回 答 ・ 不 明	4 (57.1)	3 (42.9)	— (—)	7 (100.0)	3 (75.0)	— (—)	1 (25.0)	— (—)	— (—)	— (—)	— (—)	— (—)	— (—)	4 (100.0)
計	1,482 (49.4)	1,450 (48.3)	69 (2.3)	3,001 (100.0)	305 (20.6)	752 (50.7)	281 (19.0)	71 (4.8)	23 (1.6)	15 (1.0)	4 (0.3)	7 (0.5)	24 (1.6)	1,482 (100.0)

第176表 職位・施設外研修参加状況（勤続年数2年目以上の者）

施設外研修参加の有無及び期間	施設外研修参加の有無				研修期間別（「参加したことのある人」の再掲）									
	あ る	な い	無回答 不 明	計	1 日	3 日 以 内	1 週間	2 週間	1 か月 以 内	3 か月 以 内	6 か月 未 満	6 か月 以 上	無回答 不 明	小 計
看護部（科）長 総看護婦長	98 (87.5)	11 (9.8)	3 (2.7)	112 (100.0)	6 (6.1)	41 (41.8)	33 (33.7)	10 (10.2)	5 (5.1)	1 (1.0)	— (—)	— (—)	2 (2.0)	98 (100.0)
副看護部（科）長 副総看護婦長	28 (75.7)	9 (24.3)	— (—)	37 (100.0)	3 (10.7)	9 (32.1)	9 (32.1)	4 (14.3)	— (—)	1 (3.6)	— (—)	— (—)	2 (7.1)	28 (100.0)
複数の病棟の管理婦長	24 (70.6)	7 (20.6)	3 (8.8)	34 (100.0)	6 (25.0)	13 (54.2)	5 (20.8)	— (—)	— (—)	— (—)	— (—)	— (—)	— (—)	24 (100.0)
婦長または婦長相当職	259 (75.1)	80 (23.2)	6 (1.7)	345 (100.0)	30 (11.6)	127 (49.0)	66 (25.5)	20 (7.7)	4 (1.5)	3 (1.2)	2 (0.8)	2 (0.8)	5 (1.9)	259 (100.0)
婦長を補佐する主任	188 (64.8)	94 (32.4)	8 (2.8)	290 (100.0)	27 (14.4)	95 (50.5)	43 (22.9)	6 (3.2)	4 (2.1)	6 (3.2)	1 (0.5)	2 (1.1)	4 (2.1)	188 (100.0)
職位はないが婦長・ 主任を補佐する立場	213 (54.8)	167 (42.9)	9 (2.3)	389 (100.0)	40 (18.8)	112 (52.6)	43 (20.2)	9 (4.2)	4 (1.9)	2 (0.9)	— (—)	2 (0.9)	1 (0.5)	213 (100.0)
一 般	657 (37.2)	1,071 (60.6)	38 (2.2)	1,766 (100.0)	190 (28.9)	345 (52.5)	81 (12.3)	22 (3.3)	5 (0.8)	2 (0.3)	1 (0.2)	1 (0.2)	10 (1.5)	657 (100.0)
無 回 答 ・ 不 明	15 (53.6)	11 (39.3)	2 (7.1)	28 (100.0)	3 (20.0)	10 (66.7)	1 (6.7)	— (—)	1 (6.7)	— (—)	— (—)	— (—)	— (—)	15 (100.0)
計	1,482 (49.4)	1,450 (48.3)	69 (2.3)	3,001 (100.0)	305 (20.6)	752 (50.7)	281 (19.0)	71 (4.8)	23 (1.6)	15 (1.0)	4 (0.3)	7 (0.5)	24 (1.6)	1,482 (100.0)

第177表 勤続年数・施設外研修参加状況（勤続年数2年目以上の者）

施設外研修参加の有無及び期間	施設外研修参加の有無				研修期間別（「参加したことのある人」の再掲）									
	あ る	な い	無回答 不 明	計	1 日	3 日 以 内	1 週間	2 週間	1 か月 以 内	3 か月 以 内	6 か月 未 満	6 か月 以 上	無回答 不 明	小 計
勤続年数														
2 ～ 3 年	214 (36.0)	372 (62.5)	9 (1.5)	595 (100.0)	68 (31.8)	92 (43.0)	37 (17.3)	8 (3.7)	2 (0.9)	1 (0.5)	1 (0.5)	1 (0.5)	4 (1.9)	214 (100.0)
4 ～ 6	328 (48.2)	343 (50.4)	9 (1.3)	680 (100.0)	64 (19.5)	178 (54.3)	55 (16.8)	18 (5.5)	4 (1.2)	4 (1.2)	— (—)	— (—)	5 (1.5)	328 (100.0)
7 ～ 9	236 (49.3)	228 (47.6)	15 (3.1)	479 (100.0)	46 (19.5)	125 (53.0)	41 (17.4)	9 (3.8)	5 (2.1)	5 (2.1)	— (—)	2 (0.8)	3 (1.3)	236 (100.0)
10 ～ 14	285 (55.2)	214 (41.5)	17 (3.3)	516 (100.0)	50 (17.5)	159 (55.8)	56 (19.6)	7 (2.5)	2 (0.7)	2 (0.7)	2 (0.7)	4 (1.4)	3 (1.1)	285 (100.0)
15 ～ 19	155 (57.0)	110 (40.4)	7 (2.6)	272 (100.0)	34 (21.9)	75 (48.4)	26 (16.8)	12 (7.7)	2 (1.3)	1 (0.6)	1 (0.6)	— (—)	4 (2.6)	155 (100.0)
20 ～ 24	128 (54.7)	100 (42.7)	6 (2.6)	234 (100.0)	21 (16.4)	57 (44.5)	33 (25.8)	10 (7.8)	2 (1.6)	2 (1.6)	— (—)	— (—)	3 (2.3)	128 (100.0)
25 ～ 29	70 (59.8)	45 (38.5)	2 (1.7)	117 (100.0)	13 (18.6)	34 (48.6)	15 (21.4)	3 (4.3)	4 (5.7)	— (—)	— (—)	— (—)	1 (1.4)	70 (100.0)
30 年 以 上	66 (61.1)	38 (35.2)	4 (3.7)	108 (100.0)	9 (13.6)	32 (48.5)	18 (27.3)	4 (6.1)	2 (3.0)	— (—)	— (—)	— (—)	1 (1.5)	66 (100.0)
計	1,482 (49.4)	1,450 (48.3)	69 (2.3)	3,001 (100.0)	305 (20.6)	752 (50.7)	281 (19.0)	71 (4.8)	23 (1.6)	15 (1.0)	4 (0.3)	7 (0.5)	24 (5.6)	1,482 (100.0)

第178表 勤務病棟等・施設外研修参加状況（勤続年数2年目以上の者）

施設外研修参加の有無及び期間 勤務病棟等	施設外研修参加の有無				研修期間別（「参加したことのある人」の再掲）									
	ある	ない	無回答 不明	計	1日	3日 以内	1週間	2週間	1か月 以内	3か月 以内	6か月 未満	6か月 以上	無回答 不明	小計
外 米	149 (39.7)	216 (57.6)	10 (2.7)	375 (100.0)	41 (27.5)	78 (52.3)	523 (15.4)	3 (2.0)	( )	1 (0.7)	( )	( )	3 (2.0)	149 (100.0)
内 科 系 病 棟	285 (51.9)	256 (46.6)	8 (1.5)	549 (100.0)	72 (25.3)	146 (51.2)	337 (13.0)	15 (5.3)	3 (1.1)	5 (1.8)	( )	2 (0.7)	5 (1.8)	285 (100.0)
外 科 系 病 棟	235 (46.3)	265 (52.2)	8 (1.6)	508 (100.0)	46 (19.6)	119 (50.6)	48 (20.4)	11 (4.7)	6 (2.6)	1 (0.4)	1 (0.4)	1 (0.4)	2 (0.9)	235 (100.0)
産 科 婦人科系病棟	108 (50.0)	101 (46.8)	7 (3.2)	216 (100.0)	24 (22.2)	54 (50.0)	20 (18.5)	4 (3.7)	1 (0.9)	1 (0.9)	( )	1 (0.9)	3 (2.8)	108 (100.0)
小 児 病 棟	64 (50.8)	61 (48.4)	1 (0.8)	126 (100.0)	10 (15.6)	28 (43.8)	15 (23.4)	3 (4.7)	4 (6.3)	( )	1 (1.6)	1 (1.6)	2 (3.1)	64 (100.0)
混 合 病 棟	185 (44.8)	213 (51.6)	15 (3.6)	413 (100.0)	44 (23.8)	98 (53.0)	29 (15.7)	7 (3.8)	2 (1.1)	1 (0.5)	1 (0.5)	1 (0.5)	2 (1.1)	185 (100.0)
精 神 病 棟	69 (58.0)	46 (38.7)	4 (3.4)	119 (100.0)	7 (10.1)	40 (58.0)	16 (23.2)	3 (4.3)	( )	1 (1.4)	( )	( )	2 (2.9)	69 (100.0)
結 核 病 棟	45 (61.6)	28 (38.4)	( )	73 (100.0)	7 (15.6)	22 (48.9)	12 (26.7)	2 (4.4)	( )	2 (4.4)	( )	( )	( )	45 (100.0)
老人病棟の認可 を受けている病棟	13 (54.2)	9 (37.5)	2 (8.3)	24 (100.0)	12 (15.4)	7 (53.8)	3 (23.1)	( )	( )	( )	( )	( )	1 (7.7)	13 (100.0)
手 術 室	64 (41.6)	87 (56.5)	3 (1.9)	154 (100.0)	2 (18.8)	40 (62.5)	8 (12.5)	( )	( )	2 (3.1)	1 (1.6)	( )	1 (1.6)	64 (100.0)
救 急	9 (50.0)	9 (50.0)	( )	18 (100.0)	2 (22.2)	3 (33.3)	( )	3 (3.3)	( )	( )	( )	1 (11.1)	( )	9 (100.0)
I C U ・ C C U	16 (40.0)	23 (57.5)	1 (2.5)	40 (100.0)	( )	7 (43.8)	9 (56.3)	( )	( )	( )	( )	( )	( )	16 (100.0)
中 央 材 料 室	12 (46.2)	13 (40.0)	1 (3.8)	26 (100.0)	1 (8.3)	5 (41.7)	2 (16.7)	3 (5.0)	( )	( )	( )	( )	1 (8.3)	12 (100.0)
人工透析センター 人工透析室	33 (50.1)	26 (42.6)	2 (3.3)	61 (100.0)	28 (24.2)	17 (51.5)	7 (21.2)	1 (3.0)	( )	( )	( )	( )	( )	33 (100.0)
保健指導や訪問 看護の担当部署	3 (44.0)	( )	( )	3 (100.0)	( )	1 (33.3)	( )	1 (33.3)	1 (33.3)	( )	( )	( )	( )	3 (100.0)
そ の 他	177 (48.6)	90 (32.8)	7 (2.6)	274 (100.0)	28 (15.8)	79 (44.6)	46 (26.0)	15 (8.5)	6 (3.4)	1 (0.6)	( )	( )	2 (1.1)	177 (100.0)
無 回 答 不 明	15 (58.2)	7 (31.8)	( )	22 (100.0)	1 (6.7)	8 (53.3)	6 (40.0)	( )	( )	( )	( )	( )	( )	15 (100.0)
計	1482 (49.4)	1450 (48.3)	69 (2.3)	3001 (100.0)	305 (20.6)	752 (50.7)	281 (19.0)	71 (4.8)	23 (1.6)	15 (1.0)	4 (0.3)	7 (0.5)	24 (1.6)	1482 (100.0)

第179表 設置主体・施設外研修参加のための必要条件

必要条件 設置主体	費用の 支給	勤務扱い	同僚・上司 の理解	代替要員 の確保	教育コース ・訓練機会 の増大	研修の 情報	内容の 選択	無回答 不明	計
国立病院	50 (24.5)	34 (16.7)	10 (4.9)	48 (23.5)	31 (15.2)	4 (2.0)	11 (5.4)	16 (7.8)	204 (100.0)
国立療養所	49 (27.1)	19 (10.5)	12 (6.6)	37 (20.4)	34 (18.8)	3 (1.7)	12 (6.6)	15 (8.3)	181 (100.0)
国(文部省)	22 (16.4)	30 (22.4)	10 (7.5)	29 (21.6)	17 (12.7)	6 (4.5)	9 (6.7)	11 (8.2)	134 (100.0)
国(労働福祉事業団)	14 (18.2)	16 (20.8)	5 (6.5)	3 (3.9)	14 (18.2)	3 (3.9)	16 (20.8)	6 (7.8)	77 (100.0)
国(三公社)	7 (15.2)	8 (17.4)	1 (2.2)	4 (8.7)	14 (30.4)	2 (4.3)	7 (15.2)	3 (6.5)	46 (100.0)
国(その他)	7 (23.3)	5 (16.7)	4 (13.3)	7 (23.3)	3 (10.0)	1 (3.3)	1 (3.3)	2 (6.7)	30 (100.0)
都道府県	72 (18.6)	58 (14.9)	31 (8.0)	58 (14.9)	72 (18.6)	11 (2.8)	62 (16.0)	24 (6.2)	388 (100.0)
市町村	88 (13.4)	101 (15.4)	58 (8.9)	97 (14.8)	109 (16.6)	19 (2.9)	139 (21.2)	44 (6.7)	655 (100.0)
日赤	25 (15.7)	21 (13.2)	10 (6.3)	23 (14.5)	30 (18.9)	12 (7.5)	26 (16.4)	12 (7.5)	159 (100.0)
済生会	6 (11.5)	4 (7.7)	5 (9.6)	9 (17.3)	8 (15.4)	4 (7.7)	11 (21.2)	5 (9.6)	52 (100.0)
北海道 社会事業協会	— (—)	— (—)	— (—)	1 (50.0)	1 (50.0)	— (—)	— (—)	— (—)	2 (100.0)
厚生連	16 (13.0)	22 (17.9)	8 (6.5)	15 (12.2)	18 (14.6)	10 (8.1)	27 (22.0)	7 (5.7)	123 (100.0)
国民健康保険 団体連合会	1 (14.3)	1 (14.3)	1 (14.3)	— (—)	1 (14.3)	— (—)	1 (14.3)	2 (28.6)	7 (100.0)
全国社会保険 協会連合会	11 (16.9)	9 (13.8)	6 (9.2)	9 (13.8)	13 (20.0)	2 (3.1)	15 (23.1)	— (—)	65 (100.0)
厚生団	— (—)	7 (38.9)	— (—)	2 (11.1)	3 (16.7)	— (—)	6 (33.3)	— (—)	18 (100.0)
船員保険会	— (—)	1 (33.3)	1 (33.3)	— (—)	1 (33.3)	— (—)	— (—)	— (—)	3 (100.0)
健康保険組合 及びその連合会	5 (13.2)	5 (13.2)	7 (18.4)	4 (10.5)	8 (21.1)	3 (7.9)	4 (10.5)	2 (5.3)	38 (100.0)
共済組合 及びその連合会	16 (16.7)	23 (24.0)	4 (4.2)	10 (10.4)	19 (19.8)	3 (3.1)	16 (16.7)	5 (5.2)	96 (100.0)
国民健康 保険組合	— (—)	1 (5.9)	2 (11.8)	2 (11.8)	6 (35.3)	1 (5.9)	4 (23.5)	1 (5.9)	17 (100.0)
公益法人	2 (9.1)	2 (9.1)	1 (4.5)	3 (13.6)	8 (36.4)	1 (4.5)	3 (13.6)	2 (9.1)	22 (100.0)
医療法人	49 (15.3)	51 (15.9)	32 (10.0)	42 (13.1)	52 (16.3)	15 (4.7)	53 (16.6)	26 (8.1)	320 (100.0)
学校法人	24 (22.4)	22 (20.6)	5 (4.7)	9 (8.4)	18 (16.8)	3 (2.8)	18 (16.8)	8 (7.5)	107 (100.0)
会社	12 (20.7)	8 (13.8)	6 (10.3)	8 (13.8)	9 (15.5)	5 (8.6)	9 (15.5)	1 (1.7)	58 (100.0)
その他の法人	15 (11.5)	31 (23.7)	9 (6.9)	20 (15.3)	21 (16.0)	6 (4.6)	19 (14.5)	10 (7.6)	131 (100.0)
個人	8 (8.5)	15 (16.0)	15 (16.0)	14 (14.9)	14 (14.9)	1 (1.1)	21 (22.3)	6 (6.4)	94 (100.0)
無回答 不明	6 (16.7)	3 (8.3)	3 (8.3)	9 (25.0)	5 (13.9)	1 (2.8)	5 (13.9)	4 (11.1)	36 (100.0)
計	505 (16.5)	497 (16.2)	246 (8.0)	463 (15.1)	529 (17.3)	116 (3.8)	495 (16.2)	212 (6.9)	3,063 (100.0)

第180表 年齢・施設外研修参加のための必要条件

必要条件 年 齢	費用の 支 給	勤 務 扱 い	同僚・ 上司の 理 解	代 替 要員の 確 保	教 育 コース 訓練 機会の 増 大	研 修 の情報	内容の 選 択	無回答 不 明	計
19 歳 以 下	1 (25.0)	1 (25.0)	— ( — )	2 (50.0)	— ( — )	— ( — )	— ( — )	— ( — )	4 (100.0)
20 ～ 24	94 (22.4)	71 (16.9)	30 ( 7.2)	51 (12.2)	59 (14.1)	30 ( 7.2)	60 (14.3)	24 ( 5.7)	419 (100.0)
25 ～ 29	127 (20.1)	115 (18.2)	52 ( 8.2)	69 (10.9)	115 (18.2)	26 ( 4.1)	95 (15.1)	32 ( 5.1)	631 (100.0)
30 ～ 34	79 (15.1)	100 (19.1)	45 ( 8.6)	66 (12.6)	89 (17.0)	15 ( 2.9)	89 (17.0)	40 ( 7.6)	523 (100.0)
35 ～ 39	43 (10.5)	66 (16.1)	33 ( 8.0)	73 (17.8)	88 (21.4)	23 ( 5.6)	63 (15.3)	22 ( 5.4)	411 (100.0)
40 ～ 44	46 (14.5)	45 (14.2)	26 ( 8.2)	51 (16.1)	70 (22.1)	6 ( 1.9)	53 (16.7)	20 ( 6.3)	317 (100.0)
45 ～ 49	45 (16.5)	31 (11.4)	26 ( 9.5)	61 (22.3)	40 (14.7)	4 ( 1.5)	44 (16.1)	22 ( 8.1)	273 (100.0)
50 ～ 54	39 (14.8)	37 (14.0)	17 ( 6.4)	55 (20.8)	34 (12.9)	5 ( 1.9)	54 (20.5)	23 ( 8.7)	264 (100.0)
55 ～ 59	24 (14.4)	21 (12.6)	15 ( 9.0)	28 (16.8)	27 (16.2)	7 ( 4.2)	29 (17.4)	16 ( 9.6)	167 (100.0)
60 歳 以 上	4 (14.8)	5 (18.5)	1 ( 3.7)	3 (11.1)	3 (11.1)	— ( — )	4 (14.8)	7 (25.9)	27 (100.0)
無回答・不明	3 (11.1)	5 (18.5)	1 ( 3.7)	4 (14.8)	4 (14.8)	— ( — )	4 (14.8)	6 (22.2)	27 (100.0)
計	505 (16.5)	497 (16.2)	246 ( 8.0)	463 (15.1)	529 (17.3)	116 ( 3.8)	495 (16.2)	212 ( 6.9)	3,063 (100.0)

第181表 職種・施設外研修参加のための必要条件

必要条件 職 種	費用の 支 給	勤 務 扱 い	同僚・ 上司の 理 解	代 替 要員の 確 保	教 育 コース 訓練 機会の 増 大	研 修 の情報	内容の 選 択	無回答 不 明	計
助 産 婦	29 (17.1)	27 (15.9)	14 ( 8.2)	30 (17.6)	29 (17.1)	13 ( 7.6)	20 (11.8)	8 ( 4.7)	170 (100.0)
看 護 婦 (士)	385 (16.8)	389 (17.0)	182 ( 7.9)	345 (15.0)	419 (18.3)	81 ( 3.5)	346 (15.1)	147 ( 6.4)	2,294 (100.0)
進学コース在学中 准看護婦(士)	3 (13.6)	2 ( 9.1)	— ( — )	4 (18.2)	4 (18.2)	1 ( 4.5)	5 (22.7)	3 (13.6)	22 (100.0)
准看護婦(士)	88 (15.4)	78 (13.7)	49 ( 8.6)	83 (14.6)	75 (13.2)	21 ( 3.7)	122 (21.4)	54 ( 9.5)	570 (100.0)
無回答・不明	— ( — )	1 (14.3)	1 (14.3)	1 (14.3)	2 (28.6)	— ( — )	2 (28.6)	— ( — )	7 (100.0)
計	505 (16.5)	497 (16.2)	246 ( 8.0)	463 (15.1)	529 (17.3)	116 ( 3.8)	495 (16.2)	212 ( 6.9)	3,063 (100.0)



第 182 表 職位・施設外研修参加のための必要条件

必要条件 職位	費用の 支給	勤務 扱い	同僚・ 上司の 理解	代替 要員 の確保	教 育 コース 訓練の 機会の大 増	研 修 の情報	内容の 選 択	無回答 不 明	計
看護部（科）長 総看護婦長	18 (15.7)	10 ( 8.7)	15 (13.0)	17 (14.8)	26 (22.6)	4 ( 3.5)	17 (14.8)	8 ( 7.0)	115 (100.0)
副看護部（科）長 副総看護婦長	7 (17.9)	5 (12.8)	3 ( 7.7)	7 (17.9)	10 (25.6)	— ( — )	4 (10.3)	3 ( 7.7)	39 (100.0)
複数の病棟の管理婦長	2 ( 5.6)	4 (11.1)	3 ( 8.3)	4 (11.1)	6 (16.7)	— ( — )	10 (27.8)	7 (19.4)	36 (100.0)
婦長または婦長相当職	51 (14.4)	43 (12.2)	26 ( 7.4)	81 (22.9)	73 (20.7)	10 ( 2.8)	50 (14.2)	19 ( 5.4)	353 (100.0)
婦長を補佐する主任	35 (12.0)	45 (15.4)	23 ( 7.9)	50 (17.1)	62 (21.2)	7 ( 2.4)	55 (18.8)	15 ( 5.1)	292 (100.0)
職位はないが婦長・ 主任を補佐する立場	59 (14.9)	59 (14.9)	28 ( 7.1)	63 (15.9)	78 (19.7)	20 ( 5.1)	60 (15.2)	29 ( 7.3)	396 (100.0)
一 般	329 (18.2)	327 (18.1)	146 ( 8.1)	237 (13.1)	269 (14.9)	74 ( 4.1)	294 (16.3)	127 ( 7.0)	1,803 (100.0)
無 回 答 ・ 不 明	4 (13.8)	4 (13.8)	2 ( 6.9)	4 (13.8)	5 (17.2)	1 ( 3.4)	5 (17.2)	4 (13.8)	29 (100.0)
計	505 (16.5)	497 (16.2)	246 ( 8.0)	463 (15.1)	529 (17.3)	116 ( 3.8)	495 (16.2)	212 ( 6.9)	3,063 (100.0)

第183表 勤務病棟等・施設外研修参加のための必要条件

必要条件 勤務病棟等	費用の 支給	勤務扱い	同僚・上 司の理解	代替要員 の確保	教育コース ・訓練機 会の増大	研修の 情報	内容の 選択	無回答 不明	計
外 来	48 (12.7)	53 (14.0)	39 (10.3)	83 (21.9)	51 (13.5)	12 (3.2)	59 (15.6)	34 (9.0)	379 (100.0)
内 科 系 病 棟	93 (16.6)	99 (17.6)	46 (8.2)	64 (11.4)	103 (18.4)	22 (3.9)	94 (16.8)	40 (7.1)	561 (100.0)
外 科 系 病 棟	97 (18.8)	96 (18.6)	34 (6.6)	67 (13.0)	88 (17.1)	25 (4.8)	76 (14.7)	33 (6.4)	516 (100.0)
産 科 婦人科系病棟	33 (14.9)	38 (17.2)	15 (6.8)	39 (17.6)	33 (14.9)	14 (6.3)	35 (15.8)	14 (6.3)	221 (100.0)
小 児 病 棟	21 (16.2)	21 (16.2)	9 (6.9)	27 (20.8)	23 (17.7)	6 (4.6)	17 (13.1)	6 (4.6)	130 (100.0)
混 合 病 棟	65 (15.4)	82 (19.5)	32 (7.6)	64 (15.2)	68 (16.2)	16 (3.8)	71 (16.9)	23 (5.5)	421 (100.0)
精 神 病 棟	22 (18.3)	21 (17.5)	10 (8.3)	14 (11.7)	21 (17.5)	1 (0.8)	24 (20.0)	7 (5.8)	120 (100.0)
結 核 病 棟	13 (17.6)	6 (8.1)	10 (13.5)	15 (20.3)	9 (12.2)	3 (4.1)	14 (18.9)	4 (5.4)	74 (100.0)
老人病棟の認可 を受けている病棟	5 (19.2)	4 (15.4)	1 (3.8)	— (—)	2 (7.7)	1 (3.8)	4 (15.4)	9 (34.6)	26 (100.0)
手 術 室	28 (17.8)	23 (14.6)	10 (6.4)	19 (12.1)	33 (21.0)	5 (3.2)	32 (20.4)	7 (4.5)	157 (100.0)
救 急	3 (15.8)	2 (10.5)	— (—)	3 (15.8)	5 (26.3)	2 (10.5)	3 (15.8)	1 (5.3)	19 (100.0)
I C U ・ C C U	7 (17.5)	2 (5.0)	3 (7.5)	4 (10.0)	15 (37.5)	1 (2.5)	6 (15.0)	2 (5.0)	40 (100.0)
中 央 材 料 室	9 (32.1)	1 (3.6)	2 (7.1)	5 (17.9)	4 (14.3)	— (—)	7 (25.0)	— (—)	28 (100.0)
人工透析センター 人 工 透 析 室	9 (14.1)	6 (9.4)	4 (6.3)	14 (21.9)	11 (17.2)	3 (4.7)	13 (20.3)	4 (6.3)	64 (100.0)
保健指導や訪問 看護の担当部署	— (—)	— (—)	— (—)	— (—)	2 (66.7)	— (—)	— (—)	1 (33.3)	3 (100.0)
そ の 他	46 (16.4)	42 (14.9)	29 (10.3)	41 (14.6)	59 (21.0)	4 (1.4)	35 (12.5)	25 (8.9)	281 (100.0)
無 回 答 不 明	6 (26.1)	1 (4.3)	2 (8.7)	4 (17.4)	2 (8.7)	1 (4.3)	5 (21.7)	2 (8.7)	23 (100.0)
計	505 (16.5)	497 (16.2)	246 (8.0)	463 (15.1)	529 (17.3)	116 (3.8)	495 (16.2)	212 (6.9)	3,063 (100.0)

第184表 設置主体・夜勤専従につくことをどう考えるか及びつく場合の前提条件

設置主体	夜勤専従につくことをどう考えるか				前提条件別（「考えてもよい人」の再掲）〔複数回答〕								
	条件がと のえば考え てもよい	考えら れない	無回答 不明	計	一時期 なら	勤務日数 が少ない	日勤より 賃金が良い	準・夜・勤 のみなら	正職員と して採用	日勤より業 務内容がゆ るやか	通勤のため の措置 がある	その他	調査対象数
国立病院	41 (20.1)	150 (73.5)	13 (6.4)	204 (100.0)	21 (51.2)	16 (39.0)	26 (63.4)	7 (17.1)	11 (26.8)	11 (26.8)	8 (19.5)	5 (12.2)	41 (100.0)
国立療養所	26 (14.4)	148 (81.8)	7 (3.9)	181 (100.0)	14 (53.8)	7 (26.9)	13 (50.0)	10 (38.5)	9 (34.6)	6 (23.1)	3 (11.5)	- (-)	26 (100.0)
国（文部省）	37 (27.6)	91 (67.9)	6 (4.5)	134 (100.0)	25 (67.6)	19 (51.4)	24 (64.9)	6 (16.2)	8 (21.6)	13 (35.1)	8 (21.6)	2 (5.4)	37 (100.0)
国（労働福祉事業団）	15 (19.5)	59 (76.6)	3 (3.9)	77 (100.0)	8 (53.3)	5 (33.3)	12 (80.0)	2 (13.3)	6 (40.0)	7 (46.7)	3 (20.0)	- (-)	15 (100.0)
国（三公社）	11 (23.9)	35 (76.1)	- (-)	46 (100.0)	6 (54.5)	8 (72.7)	8 (72.7)	1 (9.1)	2 (18.2)	- (-)	4 (36.4)	- (-)	11 (100.0)
国（その他）	11 (36.7)	16 (53.3)	3 (10.0)	30 (100.0)	5 (45.5)	4 (36.4)	8 (72.7)	1 (9.1)	4 (36.4)	2 (18.2)	4 (36.4)	- (-)	11 (100.0)
都道府県	88 (22.7)	287 (74.0)	13 (3.4)	388 (100.0)	31 (37.3)	38 (45.8)	49 (59.0)	13 (15.7)	26 (31.3)	24 (28.9)	27 (32.5)	4 (4.8)	83 (100.0)
市町村	147 (22.4)	479 (73.1)	29 (4.4)	655 (100.0)	53 (36.8)	63 (43.8)	87 (60.4)	44 (30.6)	33 (22.9)	44 (30.6)	35 (24.3)	14 (9.7)	144 (100.0)
日赤	33 (20.8)	123 (77.4)	3 (1.9)	159 (100.0)	13 (39.4)	22 (66.7)	17 (51.5)	2 (6.1)	9 (27.3)	7 (21.2)	15 (45.5)	4 (12.1)	33 (100.0)
済生会	15 (28.8)	35 (67.3)	2 (3.8)	52 (100.0)	7 (50.0)	7 (50.0)	11 (78.6)	2 (14.3)	9 (64.3)	3 (21.4)	2 (14.3)	2 (14.3)	14 (100.0)
北海道 社会事業協会	- (-)	2 (100.0)	- (-)	2 (100.0)	-	-	-	-	-	-	-	-	-
厚生連	28 (22.8)	91 (74.0)	4 (3.3)	123 (100.0)	12 (42.9)	12 (42.9)	17 (60.7)	4 (14.3)	11 (39.3)	9 (32.1)	10 (35.7)	3 (10.7)	28 (100.0)
国民健康保険 団体連合会	1 (14.3)	5 (71.4)	1 (14.3)	7 (100.0)	- (-)	1 (100.0)	1 (100.0)	- (-)	- (-)	1 (100.0)	- (-)	- (-)	1 (100.0)
全国社会保険 協会連合会	25 (38.5)	38 (58.5)	2 (3.1)	65 (100.0)	16 (64.0)	11 (44.0)	17 (68.0)	7 (28.0)	9 (36.0)	5 (20.0)	5 (20.0)	4 (16.0)	25 (100.0)
厚生団	5 (27.8)	12 (66.7)	1 (5.6)	18 (100.0)	2 (40.0)	1 (20.0)	5 (100.0)	- (-)	3 (60.0)	1 (20.0)	3 (60.0)	- (-)	5 (100.0)
船員保険会	- (-)	2 (66.7)	1 (33.3)	3 (100.0)	-	-	-	-	-	-	-	-	-
健康保険組合 及びその連合会	16 (42.1)	22 (57.9)	- (-)	38 (100.0)	10 (66.7)	11 (73.3)	10 (66.7)	1 (6.7)	4 (26.7)	4 (26.7)	1 (6.7)	- (-)	15 (100.0)
共済組合 及びその連合会	22 (22.9)	70 (72.9)	4 (4.2)	96 (100.0)	7 (31.8)	10 (45.5)	17 (77.3)	4 (18.2)	6 (27.3)	8 (36.4)	4 (18.2)	1 (4.5)	22 (100.0)
国民健康保険組合	2 (11.8)	14 (82.4)	1 (5.9)	17 (100.0)	1 (50.0)	1 (50.0)	1 (50.0)	1 (50.0)	- (-)	- (-)	- (-)	- (-)	2 (100.0)
公益法人	9 (40.9)	13 (59.1)	- (-)	22 (100.0)	4 (44.4)	5 (55.6)	7 (77.8)	5 (55.6)	2 (22.2)	1 (11.1)	1 (11.1)	- (-)	9 (100.0)
医療法人	106 (33.1)	193 (60.3)	21 (6.6)	320 (100.0)	38 (36.9)	42 (40.8)	68 (66.0)	20 (19.4)	29 (28.2)	30 (29.1)	27 (26.2)	6 (5.8)	103 (100.0)
学校法人	34 (31.8)	70 (65.4)	3 (2.8)	107 (100.0)	16 (47.1)	10 (29.4)	27 (79.4)	2 (5.9)	13 (38.2)	11 (32.4)	15 (44.1)	5 (14.7)	34 (100.0)
会社	16 (27.6)	41 (70.7)	1 (1.7)	58 (100.0)	6 (37.5)	6 (37.5)	8 (50.0)	5 (31.3)	3 (18.8)	5 (31.3)	7 (43.8)	1 (6.3)	16 (100.0)
その他の法人	43 (32.8)	81 (61.8)	7 (5.3)	131 (100.0)	18 (41.9)	15 (34.9)	31 (72.1)	5 (11.6)	13 (30.2)	14 (32.6)	9 (20.9)	3 (7.0)	43 (100.0)
個人	33 (35.1)	53 (56.4)	8 (8.5)	94 (100.0)	14 (43.8)	16 (50.0)	23 (71.9)	4 (12.5)	10 (31.3)	7 (21.9)	10 (31.3)	1 (3.1)	32 (100.0)
無回答	13 (36.1)	19 (52.8)	4 (11.1)	36 (100.0)	4 (30.8)	8 (61.5)	10 (7.7)	2 (15.4)	3 (23.1)	3 (23.1)	2 (15.4)	2 (15.4)	13 (100.0)
計	777 (25.4)	2,149 (70.2)	137 (4.5)	3,063 (100.0)	331 (43.4)	338 (44.3)	497 (65.1)	148 (19.4)	223 (29.2)	216 (28.3)	203 (26.6)	57 (7.5)	763* (100.0)

\* 前提条件についての無回答者14名を除く。

第185表 性別・夜勤専従につくことをどう考えるか及びつく場合の前提条件

性別	夜勤専従に ついての 意識	夜勤専従につくことをどう考えるか				前 提 条 件 別（「考えてもよい人」の再掲）（複数回答）								計
		条件がたと えは考え てもよい	考えられ ない	無 回 答	明	時期なら	勤務日数か 少ない	日勤より 賃金が高い	単 夜 勤 のみなら	正職員と して採用	日勤より業 務内容がゆ るやか	通勤のための 措置がある	そ の 他	
女		768 (25.3)	2,131 70.2	136 (4.5)	3,035 100.0	327 (43.4)	333 (44.2)	490 (65.0)	147 (19.5)	221 (29.3)	214 (28.4)	199 (26.4)	57 (7.6)	754 (100.0)
男		8 (29.6)	18 (66.7)	1 (3.7)	27 100.0	3 (37.5)	4 (50.0)	7 (87.5)	— (—)	2 (25.0)	2 (25.0)	4 (50.0)	— (—)	8 (100.0)
無回答・不明		1 (100.0)	—	—	1 100.0	1 (100.0)	1 (100.0)	1 (100.0)	1 (100.0)	1 (100.0)	1 (100.0)	1 (100.0)	—	1 (100.0)
計		777 (25.4)	2,149 70.2	137 (4.5)	3,063 100.0	331 (43.4)	338 (44.3)	497 (65.1)	148 (19.4)	223 (29.2)	216 (28.3)	203 (26.6)	57 (7.5)	763 (100.0)

※ 無回答者14名を除く

第186表 年齢・夜勤専従につくことをどう考えるか及びつく場合の前提条件

年齢	夜勤専従に ついての 意識	夜勤専従につくことをどう考えるか				前 提 条 件 別（「考えてもよい人」の再掲）（複数回答）								計
		条件がたと えは考え てもよい	考えられ ない	無 回 答	明	時期なら	勤務日数か 少ない	日勤より 賃金が高い	単 夜 勤 のみなら	正職員と して採用	日勤より業 務内容がゆ るやか	通勤のための 措置がある	そ の 他	
19歳以下		3 (25.0)	75.0	—	4 100.0	—	—	1 (100.0)	—	1 (100.0)	1 (100.0)	—	—	1 (100.0)
20～24		164 (39.1)	249 (59.4)	6 (1.4)	419 100.0	75 (16.0)	60 (36.8)	138 (84.7)	21 (12.9)	38 (23.3)	61 (37.4)	55 (33.7)	8 (4.9)	163 (100.0)
25～29		165 (26.1)	448 (71.0)	18 (2.9)	631 100.0	75 (45.5)	79 (47.9)	127 (77.0)	25 (15.2)	44 (26.7)	50 (30.3)	16 (27.9)	11 (6.7)	165 (100.0)
30～34		112 (21.4)	402 (76.9)	9 (1.7)	523 100.0	19 (44.5)	59 (53.6)	64 (58.2)	22 (20.0)	38 (34.5)	32 (29.1)	24 (21.8)	10 (9.1)	110 (100.0)
35～39		75 (18.2)	323 (78.6)	13 (3.2)	411 100.0	30 (41.1)	40 (54.8)	41 (56.2)	17 (23.3)	21 (28.8)	19 (26.0)	18 (24.7)	6 (8.2)	73 (100.0)
40～44		65 (20.5)	244 (77.0)	8 (2.5)	317 100.0	19 (30.6)	25 (40.3)	27 (43.5)	19 (30.6)	18 (29.0)	16 (25.8)	17 (27.4)	4 (6.5)	62 (100.0)
45～49		67 (24.5)	190 (69.6)	16 (5.9)	273 100.0	27 (42.2)	30 (46.9)	39 (60.9)	10 (15.6)	19 (29.7)	7 (10.9)	17 (26.6)	8 (12.5)	64 (100.0)
50～54		74 (28.0)	160 (60.6)	30 (11.4)	264 100.0	31 (43.7)	22 (31.0)	33 (46.5)	19 (26.8)	22 (31.0)	23 (32.4)	13 (18.3)	8 (11.3)	71 (100.0)
55～60		40 (24.0)	104 (62.3)	23 (13.8)	167 100.0	21 (52.5)	18 (45.0)	20 (50.0)	8 (20.0)	19 (47.5)	3 (7.5)	11 (27.5)	2 (5.0)	40 (100.0)
60歳以上		6 (22.2)	13 (48.1)	8 (29.6)	27 100.0	2 (33.3)	1 (16.7)	3 (50.0)	3 (50.0)	1 (16.7)	2 (33.3)	—	—	6 (100.0)
無回答・不明		8 (29.6)	13 (48.1)	6 (22.2)	27 100.0	2 (25.0)	4 (50.0)	4 (50.0)	4 (50.0)	2 (25.0)	2 (25.0)	—	—	8 (100.0)
計		777 (25.4)	2,149 70.2	137 (4.5)	3,063 100.0	331 (43.4)	338 (44.3)	497 (65.1)	148 (19.4)	223 (29.2)	216 (28.3)	203 (26.6)	57 (7.5)	763 (100.0)

※ 無回答者14名を除く

第187表 配偶関係・夜勤専従につくことをどう考えるか及びつく場合の前提条件

夜勤専従についての 意思	夜勤専従につくことをどう考えるか				前 提 条 件 別（「考えてもよい人」の再掲）〔複数回答〕								
	条件がたとえ のえはよい	考えられ ない	無 回 答	計	一時期なら	勤務日数 が少ない	日勤より 賃金かよい	準 夜 勤 のみなら	正 職 員 と して採用	日勤より業 務内容が ゆるやか	通 勤 の 方 便がある	面 勤 の 方 便がある	そ の 他
結 婚	351 (19.9)	1,324 (75.1)	89 (5.0)	1,764 (100.0)	134 (39.0)	157 (45.6)	208 (60.5)	72 (20.9)	98 (28.5)	89 (25.9)	89 (25.9)	26 (7.6)	344 (100.0)
既 婚 有 配 偶	46 (26.0)	115 (65.0)	16 (9.0)	177 (100.0)	21 (48.8)	14 (32.6)	21 (48.8)	10 (23.3)	11 (25.6)	11 (25.6)	12 (27.9)	3 (7.0)	43 (100.0)
既 婚 離 死 別	377 (34.0)	703 (63.4)	29 (2.6)	1,109 (100.0)	176 (47.2)	166 (44.5)	265 (71.0)	65 (17.4)	112 (30.6)	116 (31.1)	102 (27.3)	28 (7.5)	373 (100.0)
未 婚	3 (23.1)	7 (53.8)	3 (23.1)	13 (100.0)	— (—)	1 (33.3)	3 (100.0)	1 (33.3)	2 (66.7)	— (—)	— (—)	— (—)	3 (100.0)
無 回 答 ・ 不 明	777 (25.4)	2,149 (70.2)	137 (4.5)	3,063 (100.0)	331 (43.4)	338 (44.3)	497 (65.1)	148 (19.4)	223 (29.2)	216 (28.3)	203 (26.6)	57 (7.5)	763* (100.0)
計	777 (25.4)	2,149 (70.2)	137 (4.5)	3,063 (100.0)	331 (43.4)	338 (44.3)	497 (65.1)	148 (19.4)	223 (29.2)	216 (28.3)	203 (26.6)	57 (7.5)	763* (100.0)

\* 無回答者14名を除く

第188表 子供の有無及び末子年齢・夜勤専従につくことをどう考えるか及びつく場合の前提条件

夜勤専従について の意思		夜勤専従につくことをどう考えるか				前 提 条 件 別「考えてよい人」の再掲								複数回答	
		条件がたとえ ば考え てもよい	考えられ ない	無 回 答	計	一時期なら	勤務日数 が少ない	日勤より 賃金かよい	準 夜 勤 のみなら	正 職 員 と して採用	日勤より業 務内容が ゆるやか	通 勤 の 方 便がある	そ の 他	計	
子供の有無 及び末子年齢	あ	442 (31.9)	903 (65.1)	42 (3.0)	1,387 (100.0)	203 (46.7)	196 (45.1)	310 (71.3)	82 (18.9)	134 (30.8)	131 (30.1)	115 (26.4)	29 (6.7)	435 (100.0)	
	な	334 (20.0)	1,242 (74.4)	93 (5.6)	1,669 (100.0)	127 (38.8)	141 (43.1)	186 (56.9)	66 (20.2)	89 (27.2)	85 (26.0)	88 (26.9)	28 (8.6)	327 (100.0)	
	無回答・不明	1 (14.3)	4 (57.1)	2 (28.6)	7 (100.0)	1 (100.0)	1 (100.0)	1 (100.0)	— (—)	— (—)	— (—)	— (—)	— (—)	1 (100.0)	
	計	777 (25.4)	2,149 (70.2)	137 (4.5)	3,063 (100.0)	331 (43.4)	338 (44.3)	497 (65.1)	148 (19.4)	223 (29.2)	216 (28.3)	203 (26.6)	57 (7.5)	763* (100.0)	
	※ 無回答者14名を除く														
末子年齢（子供がいる人）の再掲	0歳	25 (21.9)	86 (75.4)	3 (2.6)	114 (100.0)										
	1～3	52 (15.7)	265 (80.1)	14 (4.2)	331 (100.0)										
	4～6	28 (14.9)	157 (83.5)	3 (1.6)	188 (100.0)										
	7～12	68 (18.6)	286 (78.4)	11 (3.0)	365 (100.0)										
	13～15	29 (21.3)	101 (74.3)	6 (4.4)	136 (100.0)										
	16～18	31 (29.0)	71 (66.4)	5 (4.7)	107 (100.0)										
	19歳以上	65 (24.0)	171 (63.1)	35 (12.9)	271 (100.0)										
	無回答	36 (22.9)	105 (66.9)	16 (10.2)	157 (100.0)										
	計	334 (20.0)	1,242 (74.4)	93 (5.6)	1,669 (100.0)										

\* 無回答者14名を除く

昭和58年 病院における看護職員の労働実態調査

第189表 職種・夜勤専従につくことをどう考えるか及びつく場合の前提条件

職種	夜勤専従についての意識	夜勤専従につくことをどう考えるか				前 提 条 件 別（「考えてもよい人」の再掲）〔複数回答〕								計
		条件がたとえは考えなくてもよい	考えられない	無 回 答 明	計	一時期なら	勤務日数が少ない	日勤より賃金が高い	単 夜 勤 のみなら	正職員として採用	日勤より業務内容がゆるやか	通勤のたすけがある	そ の 他	
助産婦		50 (29.4)	112 (65.9)	8 (4.7)	170 (100.0)	25 (51.0)	22 (44.9)	31 (63.3)	9 (18.4)	13 (26.5)	20 (40.8)	11 (22.4)	2 (4.1)	49 (100.0)
看護婦(士)		570 (24.8)	1,623 (70.7)	101 (4.4)	2,294 (100.0)	253 (45.3)	245 (43.8)	369 (66.0)	103 (18.4)	171 (30.6)	155 (27.7)	152 (27.2)	44 (7.9)	559 (100.0)
進学コース在学中 准看護婦(士)		7 (31.8)	13 (59.1)	2 (9.1)	22 (100.0)	3 (42.9)	4 (57.1)	5 (71.4)	— (—)	3 (42.9)	2 (28.6)	2 (28.6)	— (—)	7 (100.0)
准看護婦(士)		148 (26.0)	398 (69.8)	24 (4.2)	570 (100.0)	50 (34.2)	66 (45.2)	96 (61.6)	36 (24.7)	34 (23.3)	39 (26.7)	37 (25.3)	11 (7.5)	148 (100.0)
無回答・不明		2 (28.6)	3 (42.8)	2 (28.6)	7 (100.0)	— (—)	1 (50.0)	2 (100.0)	— (—)	2 (100.0)	— (—)	1 (50.0)	— (—)	7 (100.0)
計		777 (25.4)	2,149 (70.2)	137 (4.5)	3,063 (100.0)	331 (43.4)	338 (44.3)	497 (65.1)	148 (19.4)	223 (29.2)	216 (28.3)	203 (26.6)	57 (7.5)	763* (100.0)

\* 無回答者14名を除く。

第190表 看護職としての通産経験年数・夜勤専従につくことをどう考えるか及びつく場合の前提条件

経験年数	夜勤専従についての意識	夜勤専従につくことをどう考えるか				前 提 条 件 別（「考えてもよい人」の再掲）〔複数回答〕								計
		条件がたとえは考えなくてもよい	考えられない	無 回 答 明	計	一時期なら	勤務日数が少ない	日勤より賃金が高い	単 夜 勤 のみなら	正職員として採用	日勤より業務内容がゆるやか	通勤のたすけがある	そ の 他	
1 年		1 (50.0)	1 (50.0)	— (—)	2 (100.0)	1 (100.0)	— (—)	— (—)	— (—)	— (—)	— (—)	— (—)	— (—)	1 (100.0)
2 ～ 3		133 (41.0)	186 (57.4)	5 (1.5)	324 (100.0)	60 (45.5)	54 (40.9)	115 (87.1)	17 (12.9)	31 (23.5)	59 (44.7)	46 (34.8)	5 (3.8)	132 (100.0)
4 ～ 6		130 (28.6)	319 (70.3)	5 (1.1)	454 (100.0)	57 (43.8)	61 (46.9)	101 (77.7)	17 (13.1)	37 (28.5)	40 (30.8)	35 (26.9)	8 (6.2)	130 (100.0)
7 ～ 9		92 (24.1)	274 (71.7)	16 (4.2)	382 (100.0)	46 (50.5)	38 (42.9)	65 (71.4)	17 (18.7)	22 (24.2)	22 (24.2)	25 (27.5)	9 (9.9)	91 (100.0)
10 ～ 14		126 (22.3)	423 (74.9)	16 (2.8)	565 (100.0)	46 (36.8)	66 (52.8)	77 (61.6)	21 (16.8)	42 (33.6)	39 (31.2)	27 (21.6)	10 (8.0)	125 (100.0)
15 ～ 19		70 (18.1)	305 (79.0)	11 (2.8)	386 (100.0)	30 (44.1)	35 (51.5)	37 (54.4)	17 (25.0)	23 (33.8)	14 (20.6)	20 (29.4)	2 (2.9)	68 (100.0)
20 ～ 24		78 (22.8)	247 (72.2)	17 (5.0)	342 (100.0)	33 (44.6)	29 (39.2)	34 (45.9)	22 (29.7)	19 (25.7)	15 (20.3)	21 (28.4)	7 (9.5)	74 (100.0)
25 ～ 29		55 (24.0)	159 (69.4)	15 (6.6)	229 (100.0)	23 (43.4)	20 (37.7)	24 (45.3)	13 (24.5)	15 (28.3)	7 (13.2)	8 (15.1)	8 (15.1)	53 (100.0)
30 年以上		75 (24.6)	186 (61.0)	44 (14.4)	305 (100.0)	28 (38.9)	30 (41.7)	35 (48.6)	22 (30.6)	30 (41.7)	13 (18.1)	18 (25.0)	6 (8.3)	72 (100.0)
無回答・不明		17 (23.0)	49 (66.2)	8 (10.8)	74 (100.0)	7 (41.2)	4 (23.5)	9 (52.9)	2 (11.8)	4 (23.5)	7 (41.2)	3 (17.6)	2 (11.8)	17 (100.0)
計		777 (25.4)	2,149 (70.2)	137 (4.5)	3,063 (100.0)	331 (43.4)	338 (44.3)	497 (65.1)	148 (19.4)	223 (29.2)	216 (28.3)	203 (26.6)	57 (7.5)	763* (100.0)

\* 無回答者14名を除く。

第191表 夜勤体制・夜勤専従につくことをどう考えるか及びつく場合の前提条件

夜勤専従についての意識 夜勤体制	夜勤専従につくことをどう考えるか			
	条件がととのえば 考えてもよい	考えられない	無回答・不明	計
夜勤をしなかった	138 (27.5)	316 (62.9)	48 (9.6)	502 (100.0)
三 交 替 制	360 (23.4)	1,139 (74.1)	39 (2.5)	1,538 (100.0)
変 則 三 交 替 制	62 (32.6)	123 (64.7)	5 (2.6)	190 (100.0)
当 直 制	147 (24.8)	417 (70.4)	28 (4.7)	592 (100.0)
二 交 替 制	28 (24.6)	78 (68.4)	8 (7.0)	114 (100.0)
夜 勤 専 従	3 (100.0)	— (—)	— (—)	3 (100.0)
そ の 他	31 (35.2)	52 (59.1)	5 (5.7)	88 (100.0)
無 回 答 ・ 不 明	8 (22.2)	24 (66.7)	4 (11.1)	36 (100.0)
計	777 (25.4)	2,149 (70.2)	137 (4.5)	3,063 (100.0)

第192表 県・夜勤専従につくことをどう考えるか及びつく場合の前提条件

夜勤専従についての意識 都道府県	夜勤専従につくことをどう考えるか				夜勤専従についての意識 都道府県	夜勤専従につくことをどう考えるか			
	条件がととのえば考えてもよい	考えられない	無回答 不 明	計		条件がととのえば考えてもよい	考えられない	無回答 不 明	計
北 海 道	47 (27.6)	111 (65.3)	12 ( 7.1)	170 (100.0)	京 都	27 (29.7)	56 (61.5)	8 ( 8.8)	91 (100.0)
青 森	12 (20.0)	46 (76.7)	2 ( 3.3)	60 (100.0)	大 阪	58 (26.5)	153 (69.9)	8 ( 3.7)	219 (100.0)
岩 手	12 (27.3)	31 (70.5)	1 ( 2.3)	44 (100.0)	兵 庫	33 (23.2)	102 (71.8)	7 ( 4.9)	142 (100.0)
宮 城	14 (24.1)	41 (70.7)	3 ( 5.2)	58 (100.0)	奈 良	7 (24.1)	22 (75.9)	— ( — )	29 (100.0)
秋 田	8 (17.4)	38 (82.6)	— ( — )	46 (100.0)	和 歌 山	3 (10.0)	24 (80.0)	3 (10.0)	30 (100.0)
山 形	12 (19.4)	48 (77.4)	2 ( 3.2)	62 (100.0)	鳥 取	4 (13.3)	25 (83.3)	1 ( 3.3)	30 (100.0)
福 島	12 (23.5)	36 (70.6)	3 ( 5.9)	51 (100.0)	島 根	8 (22.9)	26 (74.3)	1 ( 2.9)	35 (100.0)
茨 城	10 (30.3)	21 (63.6)	2 ( 6.1)	33 (100.0)	岡 山	18 (21.7)	62 (74.7)	3 ( 3.6)	83 (100.0)
栃 木	7 (25.9)	18 (66.7)	2 ( 7.4)	27 (100.0)	広 島	19 (21.6)	67 (76.1)	2 ( 2.3)	88 (100.0)
群 馬	13 (31.7)	26 (63.4)	2 ( 4.9)	41 (100.0)	山 口	14 (21.9)	49 (76.6)	1 ( 1.6)	64 (100.0)
埼 玉	15 (32.6)	28 (60.9)	3 ( 6.5)	46 (100.0)	徳 島	8 (27.6)	19 (65.5)	2 ( 6.9)	29 (100.0)
千 葉	21 (31.3)	42 (62.7)	4 ( 6.0)	67 (100.0)	香 川	9 (16.4)	45 (81.8)	1 ( 1.8)	55 (100.0)
東 京	63 (32.8)	117 (60.9)	12 ( 6.3)	192 (100.0)	愛 媛	14 (28.0)	34 (68.0)	2 ( 4.0)	50 (100.0)
神 奈 川	33 (26.8)	88 (71.5)	2 ( 1.6)	123 (100.0)	高 知	9 (20.5)	35 (79.5)	— ( — )	44 (100.0)
新 潟	25 (25.8)	68 (70.1)	4 ( 4.1)	97 (100.0)	福 岡	38 (28.1)	90 (66.7)	7 ( 5.2)	135 (100.0)
富 山	3 ( 6.3)	43 (89.6)	2 ( 4.2)	48 (100.0)	佐 賀	2 (10.5)	17 (89.5)	— ( — )	19 (100.0)
石 川	11 (18.6)	46 (78.0)	2 ( 3.4)	59 (100.0)	長 崎	8 (17.8)	37 (82.2)	— ( — )	45 (100.0)
福 井	6 (21.4)	21 (75.0)	1 ( 3.6)	28 (100.0)	熊 本	16 (25.0)	45 (70.3)	3 ( 4.7)	64 (100.0)
山 梨	7 (36.8)	11 (57.9)	1 ( 5.3)	19 (100.0)	大 分	11 (27.5)	26 (65.0)	3 ( 7.5)	40 (100.0)
長 野	5 (13.5)	31 (83.8)	1 ( 2.7)	37 (100.0)	宮 崎	8 (40.0)	12 (60.0)	— ( — )	20 (100.0)
岐 阜	11 (28.2)	24 (61.5)	4 (10.3)	39 (100.0)	鹿 児 島	8 (22.2)	26 (72.2)	2 ( 5.6)	36 (100.0)
静 岡	34 (38.6)	52 (59.1)	2 ( 2.3)	88 (100.0)	沖 縄	6 (23.1)	20 (76.9)	— ( — )	26 (100.0)
愛 知	37 (28.0)	90 (68.2)	5 ( 3.8)	132 (100.0)	無 回 答 明	11 (27.5)	21 (52.5)	8 (20.0)	40 (100.0)
三 重	13 (27.7)	32 (68.1)	2 ( 4.3)	47 (100.0)	計	777 (25.4)	2,149 (70.2)	137 ( 4.5)	3,063 (100.0)
滋 賀	7 (20.0)	27 (77.1)	1 ( 2.9)	35 (100.0)					



別表1 雇 用 形 態

設置主体 雇用形態	国立 病院	国立 療養所	国 (文部 省)	国 (労働 福祉事 業団)	国 (三公 社)	国 (その 他)	都 道 府 県	市町村	日 赤	済生会	北海道 社会 事業 協会	厚生連
正 職 員	204 ( 6.7)	1 ( 5.9)	134 ( 4.4)	77 (2.5)	46 (1.5)	30 (1.0)	388 ( 2.7)	655 (21.4)	159 (5.2)	52 (1.7)	2 (0.1)	123 (4.0)
臨 時 職 員	7 (14.6)	9 (18.8)	— ( —)	— ( —)	— ( —)	— ( —)	1 ( 2.1)	2 ( 4.2)	2 (4.2)	1 (2.1)	— ( —)	1 (2.1)
育 児 休 業 中	4 (18.2)	2 ( 9.1)	1 ( 4.5)	1 (4.5)	— ( —)	— ( —)	4 (18.2)	7 (31.8)	— ( —)	— ( —)	— ( —)	— ( —)
その他の理由で休業中	— ( —)	— ( —)	2 ( 8.3)	— ( —)	— ( —)	— ( —)	5 (20.8)	5 (20.8)	1 (4.2)	— ( —)	— ( —)	— ( —)
無 回 答 ・ 不 明	— ( —)	— ( —)	1 (25.0)	— ( —)	— ( —)	— ( —)	1 (25.0)	1 (25.0)	— ( —)	— ( —)	— ( —)	— ( —)
計	215 ( 6.8)	192 ( 6.1)	138 ( 4.4)	78 (2.5)	46 (1.5)	30 (0.9)	399 (12.6)	670 (21.2)	162 (5.1)	53 (1.7)	2 (0.1)	124 (3.9)

別表2 雇用形態・病院の種類

病院の 種類 雇用 形態	総合病院	精神病院	結核また はらい療 養所	特例許可 老人病院	特 例 許 可 外 老人病院	そ の 他	無 回 答 不 明	計
正 職 員	2,079 (67.9)	74 (2.4)	135 (4.4)	24 (0.8)	30 (1.0)	688 (22.5)	33 ( 1.1)	3,063 (100.0)
臨 時 職 員	23 (47.9)	— ( —)	4 (8.3)	— ( —)	2 (4.2)	18 (37.5)	1 ( 2.1)	48 (100.0)
育児休業中	14 (63.6)	1 (4.5)	1 (4.5)	— ( —)	— ( —)	5 (22.7)	1 ( 4.5)	22 (100.0)
その他の理 由で休業中	18 (75.0)	— ( —)	— ( —)	— ( —)	— ( —)	6 (25.0)	— ( —)	24 (100.0)
無 回 答 不 明	2 (50.0)	— ( —)	— ( —)	— ( —)	— ( —)	— ( —)	2 (50.0)	4 (100.0)
計	2,136 (67.6)	75 (2.4)	140 (4.4)	24 (0.8)	32 (1.0)	717 (22.7)	37 ( 1.2)	3,161 (100.0)

昭和58年 病院における看護職員の労働実態調査

設 置 主 体

国 民 保 険 団 体 連 合 会	民 生 保 険 協 会	全 社 保 険 連 合 会	国 会 保 険 会	厚生団	船 員 保 険 会	健康保 険組合 及びそ の連合 会	共 組 及 そ の 連 合 会	済 合 び の 連 合 会	国 民 保 険 組 合	公 益 法 人	医 療 法 人	学 校 法 人	会 社	その 他 の 法 人	個 人	無回答 不 明	計
7 (0.2)	65 (2.1)	18 (0.6)	3 (0.1)	38 (1.2)	96 ( 3.1)	17 (0.6)	22 (0.7)	320 (10.4)	107 (3.5)	58 (1.9)	131 (4.3)	94 ( 3.1)	36 ( 1.2)	3,063 (100.0)			
— (—)	— (—)	1 (2.1)	— (—)	1 ( 1)	2 ( 4.2)	— (—)	— (—)	8 (16.7)	2 (4.2)	4 (8.3)	2 (4.2)	5 (10.4)	— (—)	48 (100.0)			
— (—)	— (—)	— (—)	— (—)	— (—)	— (—)	— (—)	— (—)	3 (13.6)	— (—)	— (—)	— (—)	— (—)	— (—)	22 (100.0)			
— (—)	— (—)	1 (4.2)	— (—)	— (—)	7 (29.2)	— (—)	— (—)	— (—)	1 ( 2)	1 (4.2)	1 (4.2)	— (—)	— (—)	24 (100.0)			
— (—)	— (—)	— (—)	— (—)	— (—)	— (—)	— (—)	— (—)	— (—)	— (—)	— (—)	— (—)	— (—)	1 (25.0)	4 (100.0)			
7 (0.2)	65 (2.1)	20 (0.6)	3 (0.1)	39 (1.2)	105 ( 3.3)	17 (0.5)	22 (0.7)	331 (10.5)	110 (3.5)	63 (2.0)	134 (4.2)	99 ( 3.1)	37 ( 1.2)	3,161 (100.0)			

別表3 雇用形態・性別

雇用形態 \ 性別	性別		無 回 答 不 明	計
	女	男		
正 職 員	3,035 (99.1)	27 (0.9)	1 (0.0)	<b>3,063</b> (100.0)
臨 時 職 員	44 (100.0)	— (—)	— (—)	<b>48</b> (100.0)
育 児 休 業 中	22 (100.0)	— (—)	— (—)	<b>22</b> (100.0)
その他の理由で休業中	24 (100.0)	— (—)	— (—)	<b>24</b> (100.0)
無回答・不明	4 (100.0)	— (—)	— (—)	<b>4</b> (100.0)
計	<b>3,133</b> (99.1)	<b>27</b> (0.9)	<b>1</b> (0.0)	<b>3,161</b> (100.0)

別表 4 雇用形態・年齢

年齢 雇用形態	19歳以下	20～24	25～29	30～34	35～39	40～44	45～49	50～54	55～59	60歳以上	無回答 不明	計
正職員	4 (0.1)	419 (13.7)	631 (20.6)	523 (17.1)	411 (13.4)	317 (10.3)	273 (8.9)	264 (8.6)	167 (5.5)	27 (0.9)	27 (0.9)	3,063 (100.0)
臨時職員	— (—)	4 (8.3)	13 (27.1)	4 (8.3)	5 (10.4)	6 (12.5)	3 (6.3)	5 (10.4)	3 (6.3)	5 (10.4)	— (—)	48 (100.0)
育児休業中	— (—)	2 (9.1)	14 (63.6)	5 (22.7)	1 (4.5)	— (—)	— (—)	— (—)	— (—)	— (—)	— (—)	22 (100.0)
その他の理由で 休業中	— (—)	6 (25.0)	12 (50.0)	3 (12.5)	2 (8.3)	— (—)	— (—)	1 (4.2)	— (—)	— (—)	— (—)	24 (100.0)
無回答・不明	— (—)	— (—)	1 (25.0)	1 (25.0)	— (—)	— (—)	— (—)	1 (25.0)	1 (25.0)	— (—)	— (—)	4 (100.0)
計	4 (0.1)	431 (13.6)	671 (21.2)	536 (17.0)	419 (13.3)	323 (10.2)	276 (8.7)	271 (8.6)	171 (5.4)	32 (1.0)	27 (0.9)	3,161 (100.0)

別表 5 雇用形態・配偶関係

配偶関係 雇用形態	既婚 有配偶	既婚 離死別	未婚	無回答 不明	計
正職員	1,764 (57.6)	177 (5.8)	1,109 (36.2)	13 (0.4)	3,063 (100.0)
臨時職員	27 (56.3)	3 (6.3)	16 (33.3)	2 (4.2)	48 (100.0)
育児休業中	22 (100.0)	— (—)	— (—)	— (—)	22 (100.0)
その他の理由で休業中	18 (75.0)	1 (4.2)	5 (20.8)	— (—)	24 (100.0)
無回答・不明	1 (25.0)	1 (25.0)	2 (50.0)	— (—)	4 (100.0)
計	1,832 (58.0)	182 (5.8)	1,132 (35.8)	15 (0.5)	3,161 (100.0)

別表6 雇用形態・子供の有無及び人数

子供の有無 及び 人数 雇用形態	子 供 の 有 無				子供の人数別（「子供のいる人」の再掲）						
	いない	い る	無回答 不 明	計	1 人	2 人	3 人	4 人	5 人	無回答 不 明	計
正 職 員	1,387 (45.3)	1,669 (54.5)	7 (0.2)	<b>3,063</b> <b>(100.0)</b>	466 (27.9)	906 (54.3)	268 (16.1)	22 (1.3)	3 (0.2)	4 (0.2)	<b>1,669</b> <b>(100.0)</b>
臨 時 職 員	19 (39.6)	29 (60.4)	— (—)	<b>48</b> <b>(100.0)</b>	10 (34.5)	11 (37.9)	6 (20.7)	— (—)	1 (3.4)	1 (3.4)	<b>29</b> <b>(100.0)</b>
育児休業中	— (—)	22 (100.0)	— (—)	<b>22</b> <b>(100.0)</b>	10 (45.5)	10 (45.5)	2 (9.1)	— (—)	— (—)	— (—)	<b>22</b> <b>(100.0)</b>
その他の理由 で休業中	14 (58.3)	10 (41.7)	— (—)	<b>24</b> <b>(100.0)</b>	7 (70.0)	2 (20.0)	1 (10.0)	— (—)	— (—)	— (—)	<b>10</b> <b>(100.0)</b>
無 回 答 不 明	2 (50.0)	2 (50.0)	— (—)	<b>4</b> <b>(100.0)</b>	— (—)	1 (50.0)	— (—)	1 (50.0)	— (—)	— (—)	<b>2</b> <b>(100.0)</b>
計	<b>1,422</b> <b>(45.0)</b>	<b>1,732</b> <b>(54.8)</b>	<b>7</b> <b>(0.2)</b>	<b>3,161</b> <b>(100.0)</b>	<b>493</b> <b>(28.5)</b>	<b>930</b> <b>(53.7)</b>	<b>277</b> <b>(16.0)</b>	<b>23</b> <b>(1.3)</b>	<b>4</b> <b>(0.2)</b>	<b>5</b> <b>(0.3)</b>	<b>1,732</b> <b>(100.0)</b>

別表7 雇用形態・末子年齢（子供がいる人のみ）

末子年齢 雇用形態	0 歳	1～3	4～6	7～12	13～15	16～18	19歳以上	無回答 不 明	計
正 職 員	114 (6.8)	331 (19.8)	188 (11.3)	365 (21.9)	136 (8.1)	107 (6.4)	271 (16.2)	157 (9.4)	<b>1,669</b> <b>(100.0)</b>
臨 時 職 員	2 (6.9)	3 (10.3)	5 (17.2)	7 (24.1)	2 (6.9)	1 (3.4)	7 (24.1)	2 (6.9)	<b>29</b> <b>(100.0)</b>
育 児 休 業 中	19 (86.4)	2 (9.1)	— (—)	— (—)	— (—)	— (—)	— (—)	1 (4.5)	<b>22</b> <b>(100.0)</b>
その他の理由で 休業中	3 (30.0)	3 (30.0)	1 (10.0)	— (—)	— (—)	— (—)	1 (10.0)	2 (20.0)	<b>10</b> <b>(100.0)</b>
無 回 答 ・ 不 明	— (—)	— (—)	— (—)	1 (50.0)	— (—)	1 (50.0)	— (—)	— (—)	<b>2</b> <b>(100.0)</b>
計	<b>138</b> <b>(8.0)</b>	<b>339</b> <b>(19.6)</b>	<b>194</b> <b>(11.2)</b>	<b>373</b> <b>(21.5)</b>	<b>138</b> <b>(8.0)</b>	<b>109</b> <b>(6.3)</b>	<b>279</b> <b>(16.1)</b>	<b>162</b> <b>(9.4)</b>	<b>1,732</b> <b>(100.0)</b>

別表8 雇用形態・看護職としての通算経験年数

経験年数 雇用形態	1年目	2～3	4～6	7～9	10～14	15～19	20～24	25～29	30年 以上	無回答 不明	計
正職員	2 (0.1)	324 (10.6)	454 (14.8)	382 (12.5)	565 (18.4)	386 (12.6)	342 (11.2)	229 (7.5)	305 (10.0)	74 (2.4)	3,063 (100.0)
臨時職員	— (—)	4 (8.3)	9 (18.8)	7 (14.6)	6 (12.5)	6 (12.5)	3 (6.3)	3 (6.3)	9 (18.8)	1 (2.1)	48 (100.0)
育児休業中	— (—)	1 (4.5)	9 (40.9)	8 (36.4)	3 (13.6)	1 (4.5)	— (—)	— (—)	— (—)	— (—)	22 (100.0)
その他の理由で休業中	— (—)	6 (25.0)	8 (33.3)	4 (16.7)	3 (12.5)	2 (8.3)	1 (4.2)	— (—)	— (—)	— (—)	24 (100.0)
無回答 不明	— (—)	— (—)	1 (25.0)	— (—)	1 (25.0)	1 (25.0)	— (—)	— (—)	1 (25.0)	— (—)	4 (100.0)
計	2 (0.1)	335 (10.6)	481 (15.2)	401 (12.7)	578 (18.3)	396 (12.5)	346 (10.9)	232 (7.3)	315 (10.0)	75 (2.4)	3,161 (100.0)

別表9 雇用形態・職種

職種 雇用形態	助産婦	看護婦(士)	進学コース 在学中 準看護婦(士)	准看護婦(士)	無回答不明	計
正職員	170 (5.6)	2,294 (74.9)	22 (0.7)	570 (18.6)	7 (0.2)	3,063 (100.0)
臨時職員	3 (6.3)	31 (64.6)	2 (4.2)	12 (25.0)	— (—)	48 (100.0)
育児休業中	— (—)	20 (90.9)	— (—)	1 (4.5)	1 (4.5)	22 (100.0)
その他の理由で休業中	2 (8.3)	18 (75.0)	— (—)	4 (16.7)	— (—)	24 (100.0)
無回答・不明	— (—)	3 (75.0)	— (—)	1 (25.0)	— (—)	4 (100.0)
計	175 (5.5)	2,366 (74.8)	24 (0.8)	588 (18.6)	8 (0.3)	3,161 (100.0)

昭和58年 病院における看護職員の労働実態調査

別表 10 雇用形態・勤続年数

勤続年数 雇用形態	1年目	2～3	4～6	7～9	10～14	15～19	20～24	25～29	30年 以上	無回答 不明	計
正職員	47 (1.5)	595 (19.4)	680 (22.2)	479 (15.6)	516 (16.8)	272 (8.9)	234 (7.6)	117 (3.8)	108 (3.5)	15 (0.5)	3,063 (100.0)
臨時職員	5 (10.4)	19 (39.6)	12 (25.0)	4 (8.3)	3 (6.3)	2 (4.2)	— (—)	1 (2.1)	1 (2.1)	1 (2.1)	48 (100.0)
育児休業中	— (—)	4 (18.2)	9 (40.9)	5 (22.7)	4 (18.2)	— (—)	— (—)	— (—)	— (—)	— (—)	22 (100.0)
その他の理由 で休業中	— (—)	7 (29.2)	11 (45.8)	3 (12.5)	2 (8.3)	1 (4.2)	— (—)	— (—)	— (—)	— (—)	24 (100.0)
無回答 不明	— (—)	2 (50.0)	— (—)	— (—)	1 (25.0)	— (—)	— (—)	— (—)	1 (25.0)	— (—)	4 (100.0)
計	52 (1.6)	627 (19.8)	712 (22.5)	491 (15.5)	526 (16.6)	275 (8.7)	234 (7.4)	118 (3.7)	110 (3.5)	16 (0.5)	3,161 (100.0)

別表11 雇 用 形 態

勤務病棟等 雇用形態	外 来	内 科 系 病 棟	外 科 系 病 棟	産科・ 婦人科 系 病 棟	小 児 病 棟	混 合 病 棟	精 神 病 棟	結 核 病 棟
正 職 員	379 (12.4)	561 (18.3)	16 (16.8)	221 ( 7.2)	130 (4.2)	421 (13.7)	120 3.9)	74 (2.4)
臨 時 職 員	14 (29.2)	6 (12.5)	5 (10.4)	3 ( 6.3)	1 (2.1)	5 (10.4)	— (—)	1 (2.1)
育 児 休 業 中	4 (18.2)	7 (31.8)	4 (18.2)	— (—)	1 (4.5)	3 (13.6)	1 (4.5)	— (—)
その他の理由で休 業中	2 ( 8.3)	8 (33.3)	4 (16.7)	4 (16.7)	2 (8.3)	1 ( 4.2)	— (—)	1 (4.2)
無 回 答 明	— (—)	1 (25.0)	— (—)	— (—)	— (—)	— (—)	— (—)	— (—)
計	399 (12.6)	583 (18.4)	529 (16.7)	228 ( 7.2)	134 (4.2)	430 (13.6)	121 (3.8)	76 (2.4)

別表12 雇 用 形 態

週所定 労働時間 雇用形態	32時間 未 満	32時間～ 36時間 未 満	36時間～ 40時間 未 満	40 時 間	40時間 1 分～ 44時間 未 満	44 時 間	44時間 1 分～ 48時間 未 満
正 職 員	12 ( 0.4)	58 (1.9)	412 (13.5)	130 (4.2)	588 (19.2)	1,243 (40.6)	202 (6.6)
臨 時 職 員	5 (10.4)	1 (2.1)	6 (12.5)	2 (4.2)	7 (14.6)	19 (39.6)	2 (4.2)

昭和58年 病院における看護職員の労働実態調査

勤 務 病 棟 等

老人病棟 の認可を 受けている病棟	手術室	救 急	I C U C C U	中 央 材料室	人工透析 センター 人工透析 室	保健指導 や訪問看 護の担当 部 所	その他	無回答 不 明	計
26 ( 0.8)	157 ( 5.1)	19 (0.6)	40 (1.3)	28 (0.9)	64 (2.1)	3 (0.1)	281 ( 9.2)	23 (0.8)	3,063 (100.0)
— ( —)	— ( —)	1 (2.1)	— ( —)	— ( —)	1 (2.1)	— ( —)	11 ( 2.9)	— ( —)	48 (100.0)
— ( —)	— ( —)	— ( —)	— ( —)	— ( —)	— ( —)	— ( —)	2 ( 9.1)	— ( —)	22 (100.0)
— ( —)	1 ( 4.2)	— ( —)	— ( —)	1 (4.2)	— ( —)	— ( —)	— ( —)	— ( —)	24 (100.0)
1 (25.0)	1 (25.0)	— ( —)	— ( —)	— ( —)	— ( —)	— ( —)	1 (25.0)	— ( —)	4 (100.0)
27 ( 0.9)	159 ( 5.0)	20 (0.6)	40 (1.3)	29 (0.9)	65 (2.1)	3 (0.1)	295 ( 9.3)	23 (0.7)	3,161 (100.0)

週 所 定 労 働 時 間

48 時 間	48時間 1 分～ 51時間 未満	51時間～ 54時間 未満	54 時 間	54時間 1 分 以上	無 回 答 不 明	計	平 均 労働時間
167 (5.5)	84 (2.7)	36 (1.2)	13 (0.4)	7 (0.2)	111 (3.6)	3,063 (100.0)	時間 43.0
2 (4.2)	1 (2.1)	1 (2.1)	— ( —)	— ( —)	2 (4.2)	48 (100.0)	41.6



別表13 雇用形態・所定年次有給休暇日数

有給休暇 所定日数 雇用形態	なし	1～4日	5～9	10～14	15～19	20	21	22日以上	無回答 不明	計	平均 所定日数
正職員	8 (0.3)	8 (0.3)	164 (5.4)	227 (7.4)	155 (5.1)	2,229 (72.8)	182 (5.9)	7 (0.2)	83 (2.7)	3,063 (100.0)	18.5 <sup>1)</sup>
臨時職員	13 (27.1)	— (—)	13 (27.1)	9 (18.8)	2 (4.2)	9 (18.8)	1 (2.1)	— (—)	1 (2.1)	48 (100.0)	9.2

別表14 雇用形態・年次有給休暇取得日数及び取得率（勤続年数2年目以上の者）

有給休暇 取得日数 雇用形態	0日	1～4	5～9	10～14	15～19	20～24	25日以上	無回答 不明	計	平均 取得日数	取得率
正職員	148 (4.9)	410 (13.7)	737 (24.6)	860 (28.6)	499 (16.6)	210 (7.0)	11 (0.4)	126 (4.2)	3,001 (100.0)	9.9 <sup>1)</sup>	54%
臨時職員	8 (19.0)	6 (14.3)	13 (31.0)	8 (19.0)	— (—)	2 (4.8)	— (—)	5 (11.9)	42 (100.0)	5.2	57

別表15 雇用形態・平均税込み給与総額，平均基本給額，平均夏季賞与

雇用形態	賃金 税込み給与総額	平均 基本給額	平均 夏季賞与
正職員	238 千円	185 千円	362 千円
臨時職員	164	143	178

別表16 雇用形態・夜勤体制

夜勤体制 雇用形態	夜勤 しない	三交替制	変則 三交替制	当直制	二交替制	夜勤専従	その他	無回答 不明	計
正職員	502 (16.4)	1,538 (50.2)	190 (6.2)	592 (19.3)	114 (3.7)	3 (0.1)	88 (2.9)	36 (1.2)	3,063 (100.0)
臨時職員	22 (45.8)	17 (35.4)	— (—)	2 (4.2)	2 (4.2)	1 (2.1)	1 (2.1)	3 (6.3)	48 (100.0)

別表17表 雇用形態・夜勤専従につくことをどう考えるか

夜勤専従に ついての意識 雇用形態	条件がととのえ ば考えてもよい	考えられない	無回答 不明	計
正職員	777 (25.4)	2,149 (70.2)	137 (4.5)	3,063 (100.0)
臨時職員	17 (35.4)	27 (56.3)	4 (8.3)	48 (100.0)
育児休業中	4 (18.2)	17 (77.3)	1 (4.5)	22 (100.0)
その他の理由で休業中	8 (33.3)	16 (66.7)	— (—)	24 (100.0)
無回答・不明	— (—)	2 (50.0)	2 (50.0)	4 (100.0)
計	806 (25.5)	2,211 (69.9)	144 (4.6)	3,161 (100.0)

---

●SUMMARY

SUMMARY●

---

1983

**INVESTIGATION INTO ACTUAL WORKING CONDITIONS  
OF HOSPITAL NURSING STAFF**

Japanese Nursing Association  
Survey Research Section,  
Development & Promotion  
Department

**PURPOSE AND METHODS**

Purpose : to clarify the working conditions of hospital staff (the majority of members of the Japanese Nursing Association), and to provide detailed information on these conditions. Using this information, fundamental recommendations will be made for improvement in working conditions.

This investigation was begun in Showa 50 (1975), and is conducted once every 4 years. This report describes the third investigation.

Method used : Random choice of regular staff members from all three divisions-midwife (all female), nurse (both male and female), and associate nurse (both male and female). A total of 8269 questionnaires were mailed. 3161 effective replies were received. This report sums up 3063 of those replies.

**RESULTS OF INVESTIGATION**

I. Fundamental Attributes

1. Average age is 36.0 years.
2. Marital status : 63.4% are married. 54.5% of married staff have children. 37.9% of these had a youngest child under 6 years old.
3. Average total working experience as nursing staff member is 14.5 years.

II. Work Situation

1. Average length of continuous service is 10.2 years.
2. Average number of patients per ward is 44.6. The number of officially qualified nursing staff averages 17.1 persons, and the number of nursing assistants averages 2 persons.

### III. Working Conditions

#### A. WORKING HOURS

1. Fixed working hours per week, after subtraction of lunch break and recess, total 43 hours. This average is much longer in comparison with the average fixed working hours per week, of 40.7 hours, for the average worker in all industries.
2. Overtime hours per week averaged 3.16 hours per person. One-third of this was not paid time.
3. Fixed lunch break : Of those who replied, 64% reported having 60 minutes, and 22.5% reported having 45 minutes. However, the actual average lunch break was 42 minutes. Only 47.3% of answers said that separate facilities were available for use during lunch and rest periods.
4. 41.9% of staff members (the largest group) usually have only one day off per week. Once a month, they have 2 days off in a single week.
5. The official number of paid vacation days is set at 18.5 days, on the average. Actual vacation time averaged 9.9 days.
6. 64.3% of replies said that a summer vacation system existed. But actual paid summer vacation time taken by those who replied, was an average of 4.8 days.
7. 18.9% of staff who are not on duty are on emergency call.

#### B. WAGES

Average gross income in October of Showa 58 (1983) was ¥238,000. Average basic salary was ¥185,000. Average monthly overtime pay was ¥ 17,000 yen. Average summertime bonus was ¥ 362,000 yen.

#### C. NIGHT WORK SITUATION

1. 82.4% of staff had night shifts of some form during October 1983 (Showa 58). 93.3% of staff on night shift, who are not supervisory personnel of patient wards, had night duty on a 3-shift system, either regular or irregular.
2. The average amount of night duty per month for shift workers (3 regular shifts or 3 irregular shifts) (non-supervisory personnel) was 9.2 days.  
Number of personnel on night duty : Two-thirds of answers showed 2 persons per ward on night shift. One fourth of answers indicated 3 persons on night duty.
3. Average actual recess time during night duty, is 38 minutes before midnight, and 54 minutes after midnight.

#### D. PROVISIONS FOR MOTHERHOOD AND CHILD CARE

1. Actual pre-natal provision for nursing staff (multiple answers given) is, 44.3% exempted from swing shift and night shift duties, 11% given reduction in swing shift and night shift duties, 8.7% had prenatal leave, 5.9% changed duties, 5.4% had staggered working hours, and 4.8%

## **JNA Research Report No. 21 1985**

had morning sickness leave. 22.5% made schedule adjustments between co-workers in different sections. On the other hand, 28.4% did not receive any consideration at all, which makes it obvious that prenatal care is not sufficient.

2. Actual post-natal care (multiple answers given here) included 58.2% exempted from swing shift and night duty, 33% given an allowance for baby care time, 16.2% had maternity leave, 14.2% had redistribution of duties, and 20.6% received no consideration.
3. Average post-natal time off is 10.6 weeks, and average maternity leave was 16.8 weeks.
4. Regarding availability of substitute staff during maternity leave, only 19.7% replied that their hospital was "Getting temporary staff for the period of leave". 39.8% answered "without any replacement", and 35.8% answered, "adjusted by movement of staff between sections", which shows that situation is bad, and that guarantees of availability of substitute staff have not improved.
5. Availability of a post-natal leave system : 78.9% answered "yes". of these, 87.2% said, "There is a regulation which allows 12 months post-natal leave."
6. 48.1% answered affirmatively regarding the existence of baby nursing facilities on the premises.

### **E. MOVEMENT OF PERSONNEL**

1. 69.2% of staff had experienced redistribution of duties and working sections in the same facility, and the number of years of previous work in other sections was as short as 3.6 years. Experience staff responded affirmatively toward interchange of personnel, from the viewpoint of career development.

### **F. CONTINUING EDUCATION AND ON-THE-JOB TRAINING**

88.9% replied that they had educational programs available, on their working premises, in which they could participate. 77.9% had actually been attending such programs in the past year (1983). 49.4% of replies indicated that members have attended seminars outside their work place.

### **G. OPINIONS ON FULL-TIME WORK, NIGHT DUTY ONLY**

When the questionnaire asked for opinions on full-time night duty, 25.4% answered they would think about it, if conditions were suitable for them, and 70.2% answered, "NO, not under any conditions."

日本看護協会調査研究報告 〈No.21〉 1985  
昭和58年  
病院における看護職員の労働実態調査

---

1985年3月20日発行

実費配布

編集者 日本看護協会調査研究室  
発行所 社団法人日本看護協会  
〒150 東京都渋谷区神宮前5-8-2  
TEL03(400)8331(代)

印刷所 社会福祉法人コロニー印刷  
〒165 東京都中野区江原町2-6-7  
TEL03(953)3541(代)

---

**JAPANESE NURSING ASSOCIATION**  
**RESEARCH REPORT 21**

Japanese Nursing Association  
Survey Research Section,  
Development & Promotion  
Department

1985

**INVESTIGATION INTO ACTUAL WORKING CONDITIONS  
OF HOSPITAL NURSING STAFF**

—*CONTENTS*—

- I. Fundamental Attributes
- II. Work Situation
- III. Working Conditions
  - A. Working Hours
  - B. Wages
  - C. Night Work Situation
  - D. Provisions For Motherhood And Child Care
  - E. Movement of Personnel
  - F. Continuing Education And On-The-Job Training
  - G. Opinions On Full-Time Work, Night Duty Only

**JAPANESE NURSING ASSOCIATION**  
**8-2 Jingumae 5-chome, Shibuya-ku**  
**Tokyo, Japan**